
FACTS AND FIGURES
2024.1

CASE

CASE ONE IDEA ENDLESS VARIATIONS

SYSTEM
INTELLIGENCE
MEANS
INNOVATION
VARIABILITY
ECONOMY

Willkommen in der Welt von CASE!

In dieser Broschüre stellen wir Ihnen das Möbelsystem CASE vor. Wir geben Ihnen einen detaillierten Überblick und unterstützen Sie bei der Planung und Verwirklichung Ihrer persönlichen Wohnträume.

Was erwartet Sie?

Produkterkundung

Tauchen Sie ein in die Feinheiten des CASE-Systems. Wir zeigen Ihnen die Grundelemente, die dieses Möbelsystem so einzigartig und wandelbar machen – von der puristischen Basisversion bis zum kreativen Designerstück. Hochwertiges Bildmaterial und detaillierte Beschreibungen erläutern jedes Element.

Praktische Planungshilfen

Wir bieten Ihnen realistische und im Basispreis fertig kalkulierte Beispiele und Vorschläge, wie Sie CASE in verschiedenen Planungssituationen einsetzen können. Ob Sie ein gemütliches Wohnzimmer oder einen funktionalen Arbeitsbereich gestalten möchten, CASE passt sich Ihren Bedürfnissen an.

Inspiration und Kreativität

Lassen Sie sich von den vielseitigen Möglichkeiten des CASE-Systems inspirieren. Wir zeigen Ihnen, wie individuell ein Möbel gestaltet werden kann und ermutigen Sie, Ihre eigene, einzigartige Wohnvision zu verwirklichen.

Unsere Philosophie und Werte

Entdecken Sie, was Kettner ausmacht. Unsere Leidenschaft für Qualität, maßgeschneidertes Design und individuellen Ausdruck ist auf jeder Seite dieser Broschüre spürbar.

Wir laden Sie ein, Ihr ideales Möbelstück zu entwerfen. Entdecken Sie mit CASE eine Welt voller Möglichkeiten.









NICE

VARIATIONS
001—006





— **Gehrungskorpus mit aufschlagender Front**

Die Basisversion zeigt CASE in seiner reinsten Form. Der bis zu 240 cm lange Korpus besteht aus präzise geschnittenen Gehrungsfugen, die für eine nahtlose, fast unsichtbare Verbindung der Ecken sorgen. Die 8 mm starke Möbelfront (5 mm bei Glas) bildet einen glatten, puristischen Abschluss. Diese Ästhetik spricht besonders Liebhaber minimalistischer Designs an, die Wert auf Schlichtheit, Funktionalität und Perfektion legen.





— **Hinzufügen einer Abdeckplatte**

Ein raffiniertes Designelement entsteht durch das Aufbringen einer dünnen Abdeckplatte auf den Korpus. Die 8 mm dicke Platte (5 mm bei Glas) erzeugt eine feine horizontale Linie, die dem Möbel eine zusätzliche Dimension und einen Hauch von Eleganz verleiht. Diese subtile, aber wirkungsvolle Veränderung kommt besonders in modernen, stilvollen Einrichtungssituationen zur Geltung.



— **Überstehende Seiten- und Rückwandblenden**

Diese Konfiguration fügt dem Möbel seitlich und hinten hochgezogene Blenden hinzu, die einen markanten dreidimensionalen Effekt erzeugen. Für die Blenden können Sie aus verschiedenen Materialien und Oberflächen auswählen. Mit feinsinnig abgestimmten Texturen und Farben rücken Sie das Möbel als Highlight in den Mittelpunkt Ihres Interior Designs oder können es harmonisch in das Einrichtungskonzept einfügen.





— **32 mm starke Abdeckplatte**

Bei dieser Option wird das Möbel mit einer 32 mm starken, massiven Abdeckplatte versehen. Diese verleiht dem Möbel ein kraftvolles Aussehen und unterstreicht seine Präsenz im Raum. Diese Variante spricht besonders Liebhaber markanter Einzelstücke an, die ihr Möbel als künstlerisches und raumdominierendes Einrichtungselement präsentieren möchten.



— **Rundum hochgezogene Blenden**

Bei dieser Variante sind die Blenden an den Seiten, der Rückwand und der Front hochgezogen. Die Kombination aus zurückgesetzter Abdeckplatte und vorstehendem Rahmen vermittelt optische Leichtigkeit und klare Linien, ideal für minimalistische oder zeitgenössisch eingerichtete Räume.

**— Front mit Rahmen**

Diese Option erlaubt ein kreatives Fugenbild auf die Front zu zeichnen. Durch das Hinzufügen eines Rahmens, das Experimentieren mit unterschiedlichen Flächen und Linien, sowie besonderen farbigen Akzenten entsteht ein individuelles, dynamisches Design. Diese Gestaltungsmöglichkeit ist perfekt für diejenigen, die ihre Persönlichkeit im Wohnraum zum Ausdruck bringen möchten.

LOWBOARDS



CASE_23_004_01
Lack matt Weiß
BTH: 200x49x67




CASE_Lowboard_01
BTH: 200x49x40



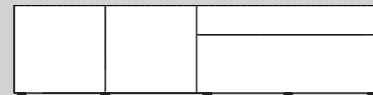
CASE_Lowboard_02
BTH: 200x49x40



CASE_Lowboard_03
BTH: 240x49x53



CASE_Lowboard_04
BTH: 180x49x60



CASE_Lowboard_05
BTH: 240x49x60

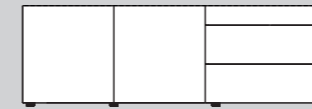


CASE_Lowboard_06
BTH: 200x49x61

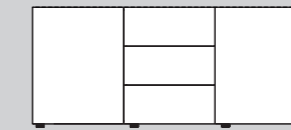
SIDEBOARDS



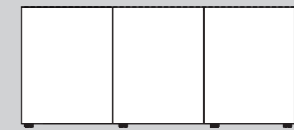
CASE_23_003_01
Lack matt/Hochglanz Seide
BTH: 240x49x79



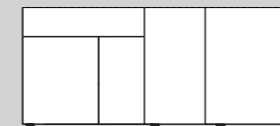
CASE_Sideboard_01
BTH: 200x49x66



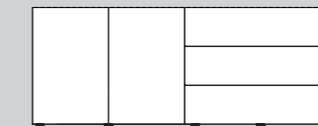
CASE_Sideboard_02
BTH: 180x49x79




CASE_Sideboard_03
BTH: 180x49x79



CASE_Sideboard_04
BTH: 180x49x79




CASE_Sideboard_05
BTH: 240x49x79

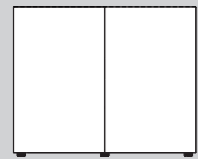


CASE_Sideboard_06
BTH: 200x49x80

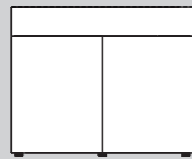
HIGHBOARDS



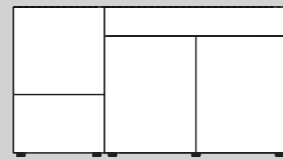
CASE_23_001_01
Lack matt/Glas glänzend Rubin
BTH: 180x39x98



CASE_Highboard_01
BTH: 120x39x98



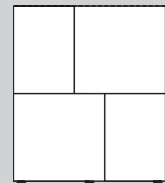
CASE_Highboard_02
BTH: 120x39x98




CASE_Highboard_03
BTH: 180x39x98



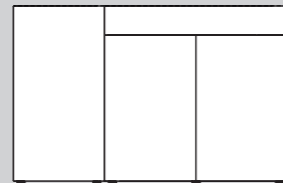
CASE_Highboard_04
BTH: 100x39x117




CASE_Highboard_05
BTH: 100x39x117



CASE_Highboard_06
BTH: 120x39x117



CASE_Highboard_07
BTH: 180x39x117



CASE_Highboard_08
BTH: 180x39x117


KOMMODEN



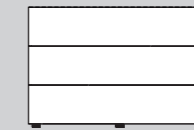
CASE_23_029_01
Lack Hochglanz Steingrau
BTH: 50x49x117




CASE_Kommode_01
BTH: 60x49x40



CASE_Kommode_02
BTH: 120x49x53



CASE_Kommode_03
BTH: 120x49x79



CASE_Kommode_04
BTH: 120x49x98




CASE_Kommode_05
BTH: 50x39x104



CASE_Kommode_06
BTH: 50x39x117



CASE_Kommode_07
BTH: 50x39x117



CASE_Kommode_08
BTH: 50x39x117

ZYLINDERGRIFF



KNOPFGRIFF



GRIFFE


OHNE GRIFF – PUSH TO OPEN




TÜREN



KLAPPEN



SCHUBKÄSTEN



SCHIEBETÜREN


ZYLINDERGRIFF



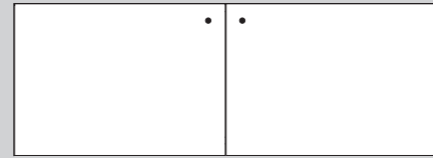
TÜREN
links/rechts
oben/unten wählbar



KLAPPEN
mittig oben



SCHUBKÄSTEN
mittig oben



SCHIEBETÜREN
links/rechts oben

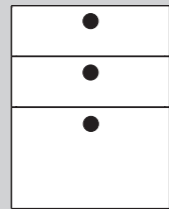
KNOPFGRIFF



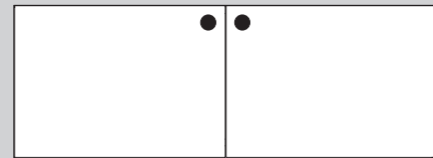
TÜREN
links/rechts
oben/unten wählbar



KLAPPEN
mittig oben



SCHUBKÄSTEN
mittig oben



SCHIEBETÜREN
links/rechts oben

FÜSSE

FUSSGLEITER



Korpuse bis
3,5 R Höhe inkl.
Fußgleiter

H: 2,0
B: 30-240
T: 40/50

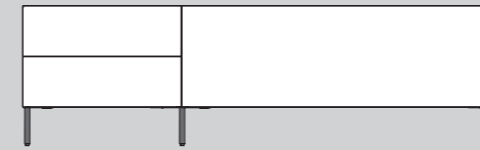
SOCKELPLATTE



SOCKELPLATTE
pro Korpus

H: 3,2
B: 30-240
T: 40/50

EINZELFUSS RUND



H: 16,0
B: 30-240
T: 40/50

Anzahl Füße
B: 30-120 4 Stück
B: 140-160 5 Stück
B: 180-240 6 Stück

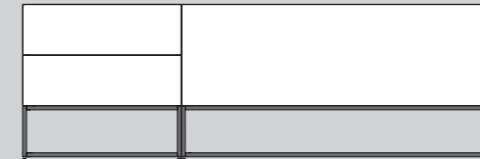
FUSSGESTELL MIT WANGEN



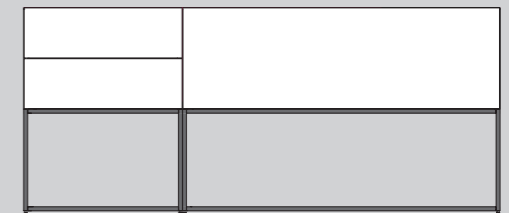
H: 13,5
B: 110-360
T: 40/50

Anzahl Wangen
B: 110-210 2 Stück
B: 220-320 3 Stück
B: 330-360 4 Stück

GITTERGESTELL




H: 19,9
B: 40-160
T: 40/50



H: 39,1
B: 40-160
T: 40/50

WANDHÄNGUNG

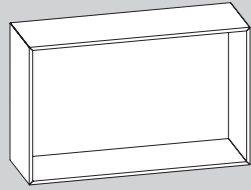


H: 30-240
T: 40/50

CASE

T 40/50

KORPUSSE



R	H	B	30	40	50	60	80	100	120	140	150	160	180	200	220	240
0,5	19,2		■	■	■	■	■	■	■	■	■	■	■	■	■	■
0,66	25,6		■	■	■	■	■	■	■	■	■	■	■	■	■	■
1,0	38,4		■	■	■	■	■	■	■	■	■	■	■	■	■	■
1,33	51,2		■	■	■	■	■	■	■	■	■	■	■	■	■	■
1,5	57,6		■	■	■	■	■	■	■	■	■	■	■	■	■	■
1,66	64,0		■	■	■	■	■	■	■	■	■	■	■	■	■	■
2,0	76,8		■	■	■	■	■	■	■	■	■	■	■	■	■	■
2,33	89,6		■	■	■	■	■	■	■	■	■	■	■	■	■	■
2,5	96,0		■	■	■	■	■	■	■	■	■	■	■	■	■	■
2,66	102,4		■	■	■	■	■	■	■	■	■	■	■	■	■	■
3,0	115,2		■	■	■	■	■	■	■	■	■	■	■	■	■	■
3,5	134,4		■	■	■	■	■	■	■	■	■	■	■	■	■	■
4,0	153,6		■	■	■	■	■	■	■	■	■	■	■	■	■	■
4,5	172,8		■	■	■	■	■	■	■	■	■	■	■	■	■	■
5,0	192,0		■	■	■	■	■	■	■	■	■	■	■	■	■	■
5,5	211,2		■	■	■	■	■	■	■	■	■	■	■	■	■	■
6,0	230,4		■	■	■	■	■	■	■	■	■	■	■	■	■	■

DREHTÜREN



R	H	B	30	40	50	60	80	100	120	140	150	160	180	200	220	240
1,0	38,1		■	■	■	■										
1,33	50,9		■	■	■	■										
1,5	57,3		■	■	■	■										
1,66	63,7		■	■	■	■										
2,0	76,5		■	■	■	■										
2,33	89,3		■	■	■	■										
2,5	95,7		■	■	■	■										
2,66	102,1		■	■	■	■										
3,0	114,9		■	■	■	■										
3,5	134,1		■	■	■	■										
4,0	153,3		■	■	■	■										
4,5	172,5		■	■	■	■										
5,0	191,7		■	■	■	■										
5,5	210,9		■	■	■	■										
6,0	230,1		■	■	■	■										

KLAPPEN

Anschlag unten



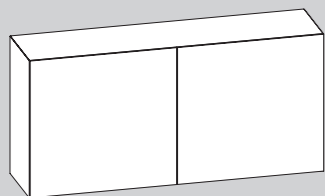
R	H	B	30	40	50	60	80	100	120	140	150	160	180	200	220	240
0,5	18,9			■	■	■	■	■	■	■	■	■	■	■	■	■
0,66	25,3			■	■	■	■	■	■	■	■	■	■	■	■	■
1,0	38,1			■	■	■	■	■	■	■	■	■	■	■	■	■

SCHUBKÄSTEN



R	H	B	30	40	50	60	80	100	120	140	150	160	180	200	220	240
0,33	12,5		■	■	■	■	■	■	■	■	■	■	■	■	■	■
0,5	18,9		■	■	■	■	■	■	■	■	■	■	■	■	■	■
0,66	25,3		■	■	■	■	■	■	■	■	■	■	■	■	■	■
1,0	38,1		■	■	■	■	■	■	■	■	■	■	■	■	■	■

PLANFRONT SCHIEBETÜR SCHRÄNKE



R	H	B	30	40	50	60	80	100	120	140	150	160	180	200	220	240
1,5	57,6											■		■		■
1,66	64,0											■		■		■
2,0	76,8											■		■		■
2,33	89,6											■		■		■

30

OBERFLÄCHEN

FURNIERE



Eiche Eiche Silbergrau Raucheiche Kirschbaum Nußbaum Nußbaum Massiv

LACK & GLAS (MATT / HOCHGLANZ)



Weiß Grauweiß Lichtgrau Vulkangrau Graphit Schwarz



Perlmutter Elfenbein Steingrau Asphalt Puder Seide



Basalt Taupe Curry Koralle Rubin Beere



Lorbeer Graublau Stahlblau Ozeanblau


SONSTIGE



Melamin Weiß Melamin Schwarz Messing Leuchtgelb Leuchtröt Glas metallic Silber Glas metallic Carbon Glas metallic Anthrazit



Aluminium Natur Aluminium Bronze Hell Aluminium Titan Keramik Beige Keramik Hellgrau Keramik Dunkelgrau Keramik White Marble Keramik Gold Marble



Schwarzstahl Stein Belvedere

31

IMPRINT

Kettnaker GmbH & Co.KG.
Bussenstraße 30
88525 Dürmentingen
Deutschland/Germany

Tel. +49 (0) 7371 9593-0
www.kettnaker.com
info@kettnaker.com

Produktgestaltung:

Kettnaker Manufaktur für Möbel

Kreativ Direktion:

Karin Brobeil

Redaktion:

Tanja Perkmann

Konzeption und Gestaltung:

Melville Brand Design

Lars Harmsen, Johannes König

www.melvilledesign.de

CGI Design:

sooi GmbH

Wuppertal

Produktfotografie:

Marco Mehl, Ingo Rack

Text:

Vesting Communications

GmbH & Co.KG

München

Druck:

Druckerei Holzer

© 2023 Kettnaker
Manufaktur für Möbel

Modelle und Namen geschützt.

Alle Rechte bei Wolfgang Kettnaker.

Die Produkte in diesem Katalog

entsprechen dem Stand zum Zeitpunkt

der Drucklegung. Kettnaker behält

sich spätere Änderungen auch ohne

Ankündigung vor. Alle Farbwiedergaben

können nur eine Orientierung sein und

sind keine Referenzmuster.

Unsere AGBs finden Sie auf unserer

Website – www.kettnaker.com

Stand November 2023

Berechnungen:

Basispreis Melamin oder Lack matt.

Bodenstehende Kombinationen mit Fußgleiter.

Pro Raster inkl. einem Glasfach.

Ohne Seiten-/Rückwandblenden,

ohne Abdeckplatten.

Preise in Euro

Unverbindl. Preisempfehlung inkl. gesetzl. MwSt.

KETTNAKER.COM
@KETTNAKER
