

COLLECTION 2020/2021



SCHRANKSYSTEME
SCHLAFZIMMER
SCHNELLLIEFERPROGRAMME
BETTEN
BEIMÖBEL
ZUBEHÖR

WARDROBE SYSTEMS
BEDROOMS
FAST DELIVERY PROGRAMS
BEDS
CHESTS
ACCESSORIES

SYSTÈMES D'ARMOIRES
CHAMBRES À COUCHER
PROGRAMMES DE LIVRAISON RAPIDE
LITS
MEUBLES D'APPOINT
ACCESSOIRES

KASTSYSTEMEN
SLAAPKAMERS
SNELLE LEVERING PROGRAMMAS
BEDDEN
BIJMEUBELS
ACCESSOIRES

nolte[®]
MÖBEL

**ALLES IN ORDNUNG?
ALL IN ORDER?
TOUT EST EN ORDRE?
ALLES OP ORDE?**

COLLECTION

SCHRANKSYSTEME WARDROBE SYSTEMS SYSTÈMES D'ARMOIRES KASTSYSTEMEN

- 6 HORIZONT
 - HORIZONT 100
 - HORIZONT 110
 - HORIZONT 400
- 34 MARCATO 2.0
- 58 SAVENA
- 66 ARIAS

NEU
NEW
NOUVEAU
NIEUW

6

SCHLAFZIMMER BEDROOMS CHAMBRES À COUCHER SLAAPKAMERS

- 70 CONCEPT ME
- 112 CEPINA

70

SCHNELLLIEFERPROGRAMME FAST DELIVERY PROGRAM PROGRAMME DE LIVRAISON RAPIDE SNELLE LEVERING PROGRAMMA

- 122 PRESTO
- 130 HORIZONT-E

NEU
NEW
NOUVEAU
NIEUW

122

BETTEN BEDS LITS BEDDEN

- 132 SONYO // SONYO+
- 144 IPANEMA2

132

BEIMÖBEL CHESTS MEUBLES D'APPOINT BIJMEUBELS

- 150 ALEGRO2
 - ALEGRO2 STYLE
 - ALEGRO2 BASIC
- 166 AKARO

NEU
NEW
NOUVEAU
NIEUW

150

ZUBEHÖR ACCESSORIES ACCESSOIRES ACCESSOIRES

176

HORIZONT®



HORIZONT 110 Eck-Kombination mit seitlicher Abschrägung bestehend aus Falttürenelement und Drehtürenelementen mit Schubkästen, Bücherregal und Anstellgarderobe, 10-türig

HORIZONT 110 corner combination with side slope consisting of folding door unit and hinged door units with drawers, bookshelf and add-on coat rack, 10 doors

HORIZONT 110 aménagement en angle avec découpe sous-pente latérale composé d'éléments à portes pliantes et éléments à portes battantes avec tiroirs, bibliothèque et penderie juxtaposable, 10 portes

HORIZONT 110 hoekcombinatie met zijdelingse afschuining bestaande uit vouwdeurelement en draaideurelementen met laden, boekenrek en bijzetkapstok, 10 deuren

DIE MÖGLICHKEITEN IM DETAIL
THE OPTIONS IN DETAIL
LES POSSIBILITÉS EN DÉTAIL
DE MOGELIJKHEDEN IN DETAIL

STECKBRIEF

- Dreh- und Falttürenschränke
- 3 Höhen (197/223/240 cm)
- 10 Breiten (30/40/50/60/80/90/100/120/160/200 cm)
- 2 Tiefen (44/62 cm)
- 2 Innendekore (Leinenoptik Twist und Birke-Nb.)
- Dreh- und Falttürenschränke endlos planbar
- Maßanfertigung (Kürzungen, Abschrägungen)
- Eck-Lösungen
- passende Kommoden- und Bettsysteme

PORTRAIT

- Armoires à portes battantes et pliantes
- 3 hauteurs (197/223/240 cm)
- 10 largeurs (30/40/50/60/80/90/100/120/160/200 cm)
- 2 profondeurs (44/62 cm)
- 2 finitions intérieures (Aspect lin Twist et imit. bouleau)
- Portes battantes et pliantes – configurables à l’infini
- Fabrication sur mesure (découpes ou sous-pentes)
- Aménagements en angle
- Systèmes de commodes et de lits assortis

PROFILE

- Hinged door and folding door wardrobes
- 3 heights (197/223/240 cm)
- 10 widths (30/40/50/60/80/90/100/120/160/200 cm)
- 2 depths (44/62 cm)
- 2 interior finishes (twist linen look and imitationbirch)
- Hinged and folding doors – unlimited customisable
- Customisation (reductions, sloping ceilings)
- Corner solutions
- Matching chest and bed systems

BESCHRIJVING

- Draaideur- en vouwdeurkasten
- 3 hoogtes (197/223/240 cm)
- 10 breedtes (30/40/50/60/80/90/100/120/160/200 cm)
- 2 dieptes (44/62 cm)
- 2 binnendecors (Linnenoptiek Twist und berken imit.)
- Draai- en vouwdeuren onbegrensd planbaar
- Vervaardiging op maat (kortingen, afschuiningen)
- Hoekoplossingen
- Passende commode- en bedsystemen



EINZIGARTIGKEIT IN VARIATION
VERSIONS OF INDIVIDUALITY
UN STYLE UNIQUE DÉCLINÉ EN VARIATIONS
UNIEK IN VARIATIES



HORIZONT 100 Eckkombination aus Dreh- und Schwebetürenschränken mit Rundelementen // Korpus: Polarweiß // Front: Hochglanz weiß // Griffe: Chrom

HORIZONT 100 corner combination of hinged and sliding door wardrobes with rounded units // body: polar white // front: high-gloss white // handles: chrome

HORIZONT 100 combinaison en angle d'armoires à portes battantes/coulissantes avec éléments arrondis // corps: blanc polaire // façade: blanc brillant // poignées: chrome

HORIZONT 100 hoekcombinatie van draai- en zweefdeurkasten met rundelementen // romp: poolwit // front: hooggls wit // grepen: chroom



HORIZONT 100 Eckkombination mit TV-Element und Rundelementen // 7-türig // Korpus: Basalt // Front: Glas Seidengrau/Basalt // Griffe: Chrom

HORIZONT 100 corner combination with TV unit and rounded units // 7 doors // body: basalt // front: glass silk grey/basalt // handles: chrome

HORIZONT 100 aménagement en angle avec élément TV et éléments arrondis // 7 portes // corps: basalte // façade: verre gris soie/basalte // poignées: chrome

HORIZONT 100 hoekcombinatie met TV-element en rundelementen // 7 deuren // romp: basalt // front: glas zijdegrijs/basalt // grepen: chroom



HORIZONT 110 Drehtürenschränk // 7-türig // Korpus: Polarweiß // Front: Glas Seidengrau // Griffe und Türeinfassungen: Chrom

HORIZONT 110 hinged door wardrobe // 7 doors // body: polar white // front: glass silk grey // handles and door borders: chrome

HORIZONT 110 armoire à portes battantes // 7 portes // corps: blanc polaire // façade: verre gris soie // poignées et bordures de portes: chrome

HORIZONT 110 draaideurkast // 7 deuren // romp: poolwit // front: glas zijdegrijs // greep- en deuroprandingen: chroom



Bewegliche TV-Aufhängeplatte (links oder rechts schwenkend montierbar)
 Movable TV mounting plate (can be mounted to swivel left or right)
 Support mobile pour TV (montage pivotant vers la gauche ou la droite)
 Beweegbare TV-montageplaat (links of rechts draaiend te monteren)



Geöffnete TV-Nische mit Fächern
 Open TV niche with compartments
 Niche TV ouverte avec compartiments
 Open TV-nis met vakken

EINZIGARTIGKEIT IN VARIATION
VERSIONS OF INDIVIDUALITY
UN STYLE UNIQUE DÉCLINÉ EN VARIATIONS
UNIEK IN VARIATIES



HORIZONT 100 Drehtürenschränk //
 6-türig // Korpus: Basalt // Front:
 Seidengrau/Basalt // Griffe: Schwarz

HORIZONT 100 hinged door wardrobe
 // 6 doors // body: basalt // front: silk
 grey/basalt // handles: black

HORIZONT 100 armoire à portes battan-
 tes // 6 portes // corps: basalte // façade:
 gris soie/basalte // poignées: noir

HORIZONT 100 draaideurkast //
 6 deuren // romp: basalt // front:
 zijdegrijs/basalt // greepen: zwart

HORIZONT 100 Drehtürenschränk //
 6-türig mit Rundelementen // Korpus:
 Macadamia-Nussbaum-Nb. //
 Front: Macadamia-Nussbaum-Nb./
 Hochglanz weiß // Griffe: Macada-
 mia-Nussbaum-Nb./Chrom

HORIZONT 100 hinged door wardrobe //
 6 doors, with rounded elements //
 body: imit. macadamia nutwood //
 front: imit. macadamia nutwood/high-
 gloss white // handles: imit. macadamia
 nutwood/chrome

HORIZONT 100 armoire à portes
 battantes // 6 portes, avec éléments
 arrondis // corps: imit. noyer macada-
 mia // façade: imit. noyer macadamia/
 blanc brillant // poignées: imit. noyer
 macadamia/chrome

HORIZONT 100 draaideurkast //
 6 deuren, met rondelamenten //
 romp: macadamia notenboom imit. //
 front: macadamia notenboom imit./
 hoogglans wit // greepen: macada-
 mia notenboom imit./chrom



HORIZONT 100 Drehtürenschränk //
 9-türig // Korpus: Polarweiß // Front:
 Hochglanz weiß // Griffe: Chrom

HORIZONT 100 hinged door ward-
 robe // 7 doors // body: polar white //
 front: high-gloss white //
 handles: chrome

HORIZONT 100 armoire à portes
 battantes // 7 portes // corps: blanc
 polaire // façade: blanc brillant //
 poignées: chrome

HORIZONT 100 draaideurkast //
 7 deuren // romp: poolwit //
 front: hoogglans wit // greepen:
 chroom



LED-Innenbeleuchtung,
 Aktivierung per Bewegungssensor

LED interior lighting,
 activation via motion sensor

Éclairage intérieur LED,
 allumage par détecteur de mouvement

LED-binnenverlichting,
 activering via bewegingssensor

HORIZONT MASSANFERTIGUNG PASST SICH AN IHREN RAUM AN
HORIZONT CUSTOMISATION ADAPTS TO FIT YOUR ROOM
HORIZONT SUR MESURE S'ADAPTE À VOTRE PIÈCE
HORIZONT VERVAARDIGING OP MAAT PAST ZICH AAN UW RUIMTE AAN





HORIZONT 100 Eckkombination mit seitlicher und rückseitiger Abschrägung

HORIZONT 100 corner combination with side and back slope

HORIZONT 100 aménagement en angle avec découpe sous-pente latérale et découpe arrière

HORIZONT 100 hoekcombinatie met zijdelingse en achterzijdige afschuining



1 90°-Ecklösung
 2 Falltürenelemente seitlich abgeschrägt
 3 Falltüren in Polarweiß
 4 2er Schubkasten auf dem Boden stehend

1 90° corner solution
 2 Folding door units with side slope
 3 Folding doors in polar white
 4 2-piece drawers free-standing floor units

1 Aménagement en angle de 90°
 2 Éléments à portes battantes avec découpe sous-pente latérale
 3 Portes battantes en blanc polaire
 4 Bloc à 2 tiroirs posé au sol

1 90°-hoekoplossing
 2 Vouwdeurelementen met zijdelingse afschuining
 3 Vouwdeuren in poolwit
 4 2 laden staand op de vloer



HORIZONT 100 Drehtürenschränk mit seitlicher Abschrägung und Schräg-element

HORIZONT 100 hinged door wardrobe with side slope and angled front unit

HORIZONT 100 armoire à portes battantes avec chanfrein latéral et élément incliné

HORIZONT 100 hoekcombinatie met zijdelingse afschuining en af-geschuind elementen

ENDLICH ORDNUNG IM GARDEROBENSCHRANK
FINALLY: AN ORGANISED HALL WARDROBE
ENFIN UNE ARMOIRE BIEN ORGANISÉE!
EINDELIJK EEN OPPERUIMDE GARDEROBEKAST



HOCH, HÖHER, am HÖCHSTEN // TALL, TALLER, TALLEST // TOUJOURS PLUS HAUT // HOOG, HOGER, HOOGST
 HORIZONT 100 Drehtürenschränk mit Aufsatzschränken incl. Garderobenregal mit farblich abgesetzter Einfassung //
 HORIZONT 100 hinged door wardrobe with top cubicles incl. shelf unit with coat rack in contrast colour //
 HORIZONT 100 armoire à portes battantes et étagère de penderie avec bordure de couleur contrastante //
 HORIZONT 100 draaideurkast met opzetkastjes, incl. garderobestelling met in kleur accentuerende omranding

Kleine Nische – große Ordnung! // A little nook for some serious organisation! // Petite niche – grand rangement! // Kleine nis – netjes opgeruimd!
 HORIZONT 100 Drehtürenschränk // HORIZONT 100 hinged door wardrobe // HORIZONT 100 armoire à portes battantes // HORIZONT 100 draaideurkast

ALLES IN ORDNUNG IM HAUSHALT
EVERYTHING TIPTOP IN YOUR HOUSEHOLD
UN INTÉRIEUR PARFAITEMENT RANGÉ
ALLES OP ORDE IN HET HUIS



Flexible Lösung für Ihren Haushalt // Flexible solution for your household // Une solution flexible pour votre intérieur // Flexibele oplossing voor uw huishouden
 HORIZONT 400 teilweise offener Vorratsschrank // HORIZONT 400 partly open storage cabinet // HORIZONT 400 étagère partiellement ouverte //
 HORIZONT 400 gedeeltelijk open voorraadkast

ORDNUNG SCHAFFT HARMONIE IM SCHLAFZIMMER
ORGANISATION BRINGS HARMONY TO YOUR BEDROOM
DE L'ORGANISATION NAÎT L'HARMONIE DANS LA CHAMBRE
EEN OPGERUIMDE SLAAPKAMER ZORGT VOOR HARMONIE



HORIZONT 100 Drehtürenschrack
 mit 4er-Schubkastenblock // 6-türig
 // Korpus: Eiche-Nb. silbergrau //
 Front: Weißglas // Griffe: Chrom

HORIZONT 100 hinged door ward-
 robe with 4-drawer block // 6 doors
 // body: imit. oak silver-grey // front:
 white glass // handles: chrome

HORIZONT 100 armoire à portes bat-
 tantes avec bloc de 4 tiroirs // 6 portes
 // corps: Imit. chêne gris argenté // fa-
 çade: verre blanc // poignées: chrome

HORIZONT 100 draaideurkast met
 blok met 4 laden // 6 deuren // romp:
 eiken imit. zilvergrijs // front: witglas //
 grepen: chrom



HORIZONT 100 Drehtürenschrack
 mit 6 Schubkästen und Passepar-
 tout mit LED-Beleuchtung // 6-türig

HORIZONT 100 hinged door ward-
 robe with 6 drawers and passe par-
 tout incl. LED lighting // 6 doors

HORIZONT 100 armoire à portes
 battantes avec 6 tiroirs et encadre-
 ment avec éclairage LED // 6 portes

HORIZONT 100 draaideurkast
 met 6 laden en passe-partout met
 LED-verlichting // 6 deuren

ICH BIN EIN...
I AM A...
JE SUIS...
IK BEN EEN...



WOHNZIMMERSCHRANK
LIVING ROOM CABINET
UN MEUBLE DE SALON
WOONKAMERKAST



SCHLAFZIMMER
BEDROOM
UNE CHAMBRE À COUCHER
SLAAPKAMER



JUGENDZIMMER
TEEN ROOM
UNE CHAMBRE D'ADO
TIENERKAMER



SYSTEMSCHRANK
SYSTEM WARDROBE
UN SYSTÈME D'ARMOIRE
SYSTEMKAST



BEGEHBARER KLEIDERSCHRANK
WALK-IN WARDROBE
UN DRESSING OUVERT
INLOOP KLEDINGKAST



BÜRO
HOME OFFICE
UN BUREAU
KANTOOR



VORRATSRAUM
STORAGE ROOM
UNE RÉSERVE
VOORRAADKAST



HAUSWIRTSCHAFTSRAUM
UTILITY ROOM
UNE BUANDERIE
WASRUIMTE



GARDEROBENSCHRANK
HALL WARDROBE
UNE ARMOIRE-PENDERIE
GARDEROBEKAST



TREPPENSTAUraum
STORAGE SPACE UNDER THE STAIRS
UN RANGEMENT SOUS ESCALIER
OPBERGRUIMTE ONDER DE TRAP

DAS SYSTEM HORIZONT 100/110
THE SYSTEM HORIZONT 100/110
LE SYSTÈME HORIZONT 100/110
HET SYSTEEM HORIZONT 100/110



- 1 HORIZONT 100** // Türen und Schubkästen ohne Einfassung //
 Doors and drawers without borders // Portes et tiroirs sans bordure //
 Deuren en laden zonder omranding
- 2 HORIZONT 110** // Türen und Schubkästen mit Einfassung //
 Doors and drawers with borders // Portes et tiroirs avec bordure //
 Deuren en laden met omranding

KORPUS- UND FRONTFARBEN // BODY AND FRONT COLOURS //
TEINTES DE CORPS ET DE FAÇADE // ROMP- & FRONTKLEUREN



ZUSÄTZLICHE FRONTFARBEN // ADDITIONAL FRONT COLOURS //
TEINTES DE FAÇADE SUPPLÉMENTAIRES // EXTRA FRONTKLEUREN



* nur bei HORIZONT 100 erhältlich // Available only for HORIZONT 100 // Disponible uniquement pour HORIZONT 100 // Alleen leverbaar voor HORIZONT 100
 ** nicht bei Schubkästen erhältlich // Not available for drawers // Non disponible pour les tiroirs // Niet leverbaar voor laden
 *** nur bei HORIZONT 110 erhältlich // Available only for HORIZONT 110 // Disponible uniquement pour HORIZONT 110 // Alleen leverbaar voor HORIZONT 110

INNENDEKORE // INTERIOR FINISHES //
FINITIONS INTÉRIEURES // BINNENDECORS



FARBEN GRIFFE UND EINFASSUNGEN // COLOURS OF HANDLES AND BORDERS //
TEINTES DES POIGNÉES ET DE LA BORDURE // KLEUREN VOOR GREPEN EN OMRANDINGEN



GRIFFAUSWAHL // HANDLE RANGE //
CHOIX DES POIGNÉES // GREEPKEUZE



** Nicht bei Schubkasten-, Spiegel-,
 Glastüren- und Falttürenelementen einsetzbar.

** Not available for drawers, mirrored,
 glass and folding door units.

** Incompatible avec les éléments à tiroirs,
 à portes miroir, en verre et pliantes.

** Niet te gebruiken voor laden, spiegel-, glas- en
 vouwdeurelementen

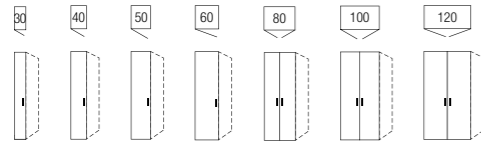
- 1** Griff 119/Bicolor *Länge 30/107 cm // Handle 119/Bicolor *length 30/107 cm //
 Poignée 119/Bicolor *longueur 30/107 cm // Greep 119/Bicolor */lengte 30/107 cm
- 2** Griff 161/Alu-matt/Chrom/Edelstahl/Schwarz/Länge 27/114 cm // Handle 161/frosted aluminium/chrome/stainless
 steel/black/length 27/114 cm // Poignée 161/alu-mat/chrome/acier inoxydable/noir/longueur 27/114 cm //
 Greep 161/alu-mat/chroom/edelstaal/zwart/lengte 27/114 cm
- 3** Griff 159/Alu-matt/Chrom/Edelstahl/Schwarz/Länge 27 cm // Handle 159/frosted aluminium/chrome/stainless
 steel/black/length 27 cm // Poignée 159/alu-mat/chrome/acier inoxydable/noir/longueur 27 cm //
 Greep 159/alu-mat/chroom/edelstaal/zwart/lengte 27 cm
- 4** Griff 148/Alu-matt/Chrom/Edelstahl/Schwarz/Länge 25 cm // Handle 148/frosted aluminium/chrome/stainless
 steel/black/length 25 cm // Poignée 148/alu-mat/chrome/acier inoxydable/noir/longueur 25 cm //
 Greep 148/alu-mat/chroom/edelstaal/zwart/lengte 25 cm
- 5** Drehknopf Edelstahl mit Zylinderschloss** und abklappbaren Schlüsseln // Doorknop with cylinder lock**
 and two fold-down keys // Poignée bouton avec serrure à cylindre** et deux clés rabattables //
 Draaiknop met cilinderslot** en twee inklapbare sleutels

* Griff 119 Bicolor: Griff-Endstücke in Chrom, Griff-Mittelteil in Chrom, Alu-matt oder Holzdekor
 * Handle 119 // End pieces in chrome, midsection in chrome, frosted aluminium or body colour
 * Poignée 119 // Embouts en chrome, partie centrale en chrome, alu mat ou teinte du corps
 * Greep 119 // Kapjes in chroom, middenstuk in chroom, alu-mat of rompleur

DAS SYSTEM HORIZONT 100/110
THE SYSTEM HORIZONT 100/110
LE SYSTÈME HORIZONT 100/110
HET SYSTEEM HORIZONT 100/110

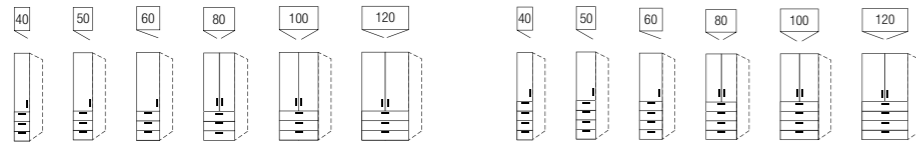
DREHTÜRENSCHRÄNKE // HINGED DOOR WARDROBES //
ARMOIRES À PORTES BATTANTES // DRAAIDEURKASTEN

7 Breiten / 7 widths / 7 largeurs / 7 breedtes (30-120 cm)
 3 Höhen / 3 heights / 3 hauteurs / 3 hoogtes (197/223/240 cm)
 2 Tiefen / 2 depths / 2 profondeurs / 2 dieptes (44/62 cm)



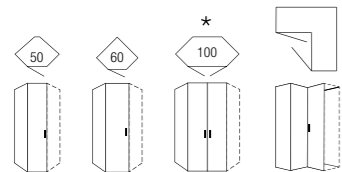
DREHTÜRENSCHRÄNKE MIT SCHUBKÄSTEN // FOLDING DOOR WARDROBES WITH DRAWERS //
ARMOIRES À PORTES BATTANTES AVEC TIROIRS // DRAAIDEURKASTEN MET LADEN

6 Breiten / 6 widths / 6 largeurs / 6 breedtes (40-120 cm)
 3 Höhen / 3 heights / 3 hauteurs / 3 hoogtes (197/223/240 cm)
 2 Tiefen / 2 depths / 2 profondeurs / 2 dieptes (44/62 cm)



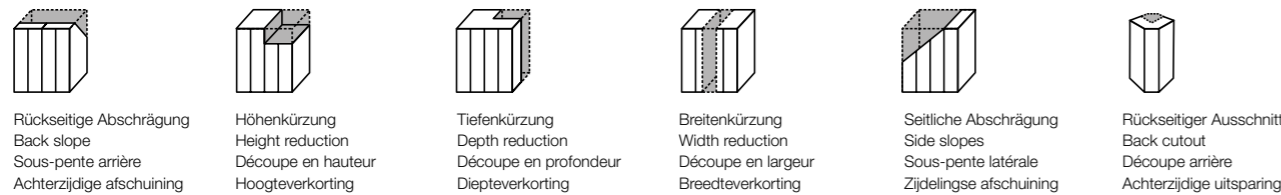
DREHTÜREN-ECKSCHRÄNKE // CORNER WARDROBES WITH HINGED DOORS //
ARMOIRES D'ANGLE À PORTES BATTANTES// DRAAIDEUR-HOEKKASTEN

4 Breiten / 4 widths / 4 largeurs / 4 breedtes (50/60/100 cm/90°)
 3 Höhen / 3 heights / 3 hauteurs / 3 hoogtes (197/223/240 cm)
 2 Tiefen / 2 depths / 2 profondeurs / 2 dieptes (44/62 cm)



MASSANFERTIGUNG // CUSTOMISATION //

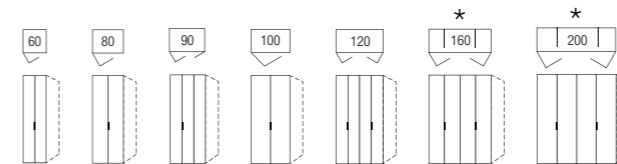
FABRICATION SUR-MESURES // VERVAARDIGING OP MAAT



* Nicht in Höhe 197 cm lieferbar.
 * Not available in height 197 cm.
 * Non disponible en hauteur de 197 cm.
 * Niet leverbaar in hoogte 197 cm.

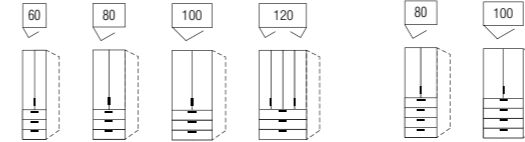
FALTTÜRENSCHRÄNKE // FOLDING DOOR WARDROBES //
ARMOIRES À PORTES PLIANTES // VOUWDEURKASTEN

7 Breiten / 7 widths / 7 largeurs / 7 breedtes (60-200 cm)
 3 Höhen / 3 heights / 3 hauteurs / 3 hoogtes (197/223/240 cm)
 2 Tiefen / 2 depths / 2 profondeurs / 2 dieptes (44/62 cm)



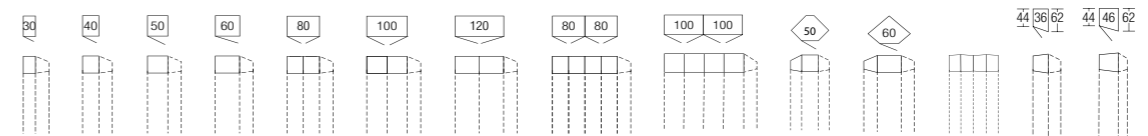
FALTTÜRENSCHRÄNKE MIT SCHUBKÄSTEN // FOLDING DOOR WARDROBES WITH DRAWERS //
ARMOIRES À PORTES PLIANTES AVEC TIROIRS // VOUWDEURKASTEN MET LADEN

4 Breiten / 4 widths / 4 largeurs / 4 breedtes (60/80/100/120 cm)
 3 Höhen / 3 heights / 3 hauteurs / 3 hoogtes (197/223/240 cm)
 2 Tiefen / 2 depths / 2 profondeurs / 2 dieptes (44/62 cm)



AUFSATZSCHRÄNKE // TOP CUBICLES //
SURMEUBLES // OPZETKASTJES

7 Breiten / 7 widths / 7 largeurs / 7 breedtes (60-200 cm)
 3 Höhen / 3 heights / 3 hauteurs / 3 hoogtes (197/223/240 cm)
 2 Tiefen / 2 depths / 2 profondeurs / 2 dieptes (44/62 cm)



Aufsatzschränke sind nicht bei Horizont 110 und nicht mit Spiegel- oder Glastüren erhältlich.

Top cubicles are not available for Horizont 110 or with mirrored or glass doors.

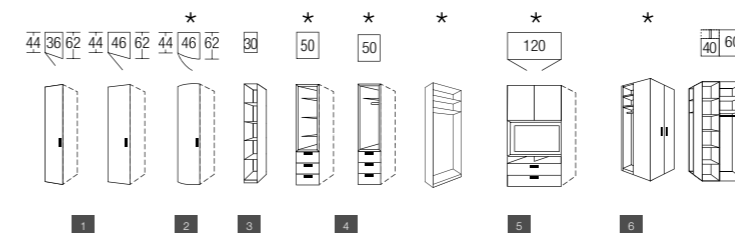
Les surmeubles sont incompatibles avec Horizont 110 et les portes miroir ou en verre.

Opzetkastjes zijn niet bij Horizont 110 en niet met spiegel- of glasdeuren leverbaar.

SPEZIALELEMENTE // SPECIAL UNITS //

ÉLÉMENTS SPÉCIAUX // SPECIALE ELEMENTEN

3 Höhen / 3 heights / 3 hauteurs / 3 hoogtes (197/223/240 cm)
 2 Tiefen / 2 depths / 2 profondeurs / 2 dieptes (44/62 cm)



- 1 Schrägelemente / Angled front units / Éléments en biais / Afgeschuind elementen
- 2 Runderlement / Rounded unit / Élément arrondi / Rondelement
- 3 Regal / Shelf unit / Bibliothèque / Rek
- 4 Garderobe / Coat rack / Penderie / Kapstok
- 5 TV-Element / TV unit / Élément TV / TV-element
- 6 Drehtürenschränk mit Wäschefach und Garderobennische
 Hinged door wardrobe with linen shelf and coat rack
 Armoire à portes battantes avec étagère et niche pour penderie
 Draaideurkast met linnenvak en garderobenis

HORIZONT 400 DER BEGEHBARE KLEIDERSCHRANK

HORIZONT 400 THE WALK-IN WARDROBE

HORIZONT 400 DRESSING OUVERT

HORIZONT 400 DE INLOOP KLEDINGKAST



HORIZONT 400 begehbare Kleiderschrank mit Zubehörausstattung // Korpus/Front: Leinenoptik Twist

Horizont 400 walk-in wardrobe with accessories // body/front: Twist linen look

HORIZONT 400 dressing ouvert avec accessoires // corps/façade: aspect in Twist

HORIZONT 400 begaanbare kledingkast met accessoires // romp/front: linnenoptik Twist

PLATZ HAT MAN NICHT. PLATZ SCHAFFT MAN SICH.
YOU DON'T HAVE SPACE. YOU MAKE IT.
L'ESPACE N'EST PAS UNE POSSESSION. C'EST UNE CRÉATION.
RUIMTE KRIJG JE NIET. RUIMTE MOET JE MAKEN.



Ausziehbarer Ablageboden mit Schubkastenblende
 Pull-out shelf with front panel
 Étagère coulissante avec façade de tiroir
 Uittrekbare legplank met frontpaneel



Alle Schubkästen mit Vollauszug
 All drawers are fully extendable
 Tous les tiroirs avec sortie totale
 Alle laden zijn volledig uittrekbaar

HORIZONT 400 begehbare Kleiderschrank mit Zubehörausstattung //
 Korpus/Front: Birke-Nachbildung

Horizont 400 walk-in wardrobe with
 accessories // body/front: Imitation
 birch

HORIZONT 400 dressing ouvert avec
 accessoires // corps/façade: Imitation
 bouleau

HORIZONT 400 begaanbare
 kledingkast met accessoires //
 romp/front: Berken imitatie

DAS SYSTEM HORIZONT 400
THE SYSTEM HORIZONT 400
LE SYSTÈME HORIZONT 400
HET SYSTEEM HORIZONT 400

PLANUNGSLOGIK // PLANNING LOGIC // LOGIQUE DE PLANIFICATION // PLANNINGSSYSTEEM

Startelement + Anbauelemente + rechte Abschlussseite // Starter unit + Add-on units + Right end panel //
 Élément de base + Éléments complémentaires + Joue de finition droite // Startelement + Aanbouwelementen + Rechter buitenzijde



Individuell und endlos planbar // Individual and unlimited customisation // Personnalisable et configurable à l'infini // Individueel en onbegrensd planbaar

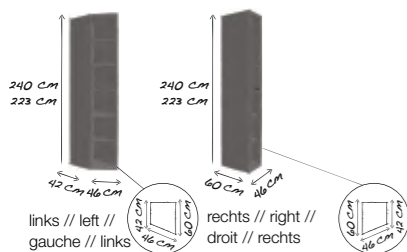
MASSE // MEASURE // MESURE // MAAT

2 Höhen // 2 heights // 2 hauteurs // 2 hoogtes (223/240 cm), 2 Tiefen // 2 depths // 2 profondeurs // 2 dieptes (42/60 cm),
 4 Breiten // 4 widths // 4 largeurs // 4 breedtes (40/50/80/100 cm)



SPEZIALELEMENTE // SPECIAL UNITS // ÉLÉMENTS SPÉCIAUX // SPECIALE ELEMENTEN

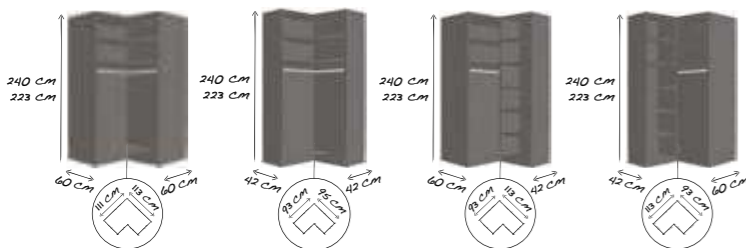
Schrägelemente // Angled front units //
 Éléments en biais // Afgeschuind elementen



Anstell-Garderobe // Add-on coat rack //
 Penderie juxtaposable // Bijzetkapstok



90°-ECKELEMENTE // 90°-CORNER UNITS // 90°-ÉLÉMENTS D'ANGLE // 90°-HOEKELEMENTEN

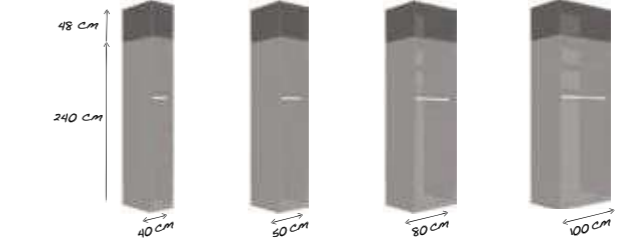


AUFSATZSCHRÄNKE // TOP CUBICLES // SURMEUBLES // OPZETKASTJES

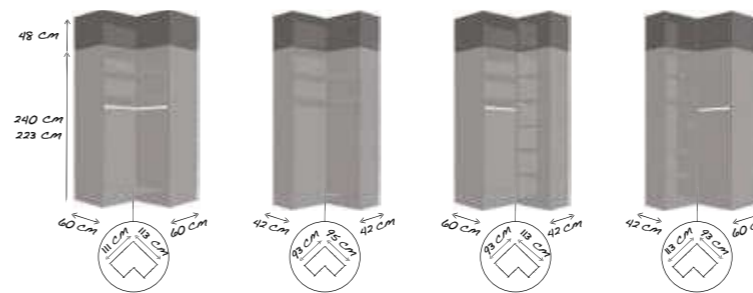
Basishöhe 223 cm + Aufsatzschrank 48 cm = Gesamthöhe 271 cm
 Basic height 223 cm + Top cubicle 48 cm = Total height 271 cm
 Hauteur d'armoire 223 cm + Surmeuble 48 cm = Hauteur totale 271 cm
 Basishoogte 223 cm + Opzetkastje 48 cm = Totale hoogte 271 cm



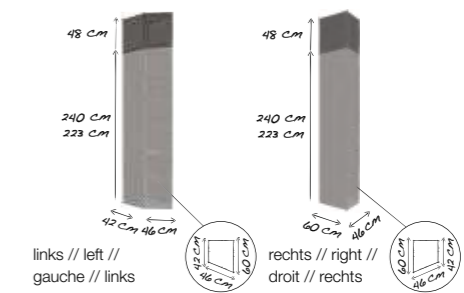
Basishöhe 240 cm + Aufsatzschrank 48 cm = Gesamthöhe 288 cm
 Basic height 240 cm + Top cubicle 48 cm = Total height 288 cm
 Hauteur d'armoire 240 cm + Surmeuble 48 cm = Hauteur totale 288 cm
 Basishoogte 240 cm + Opzetkastje 48 cm = Totale hoogte 288 cm



für 90°-Eckelemente // for 90°-corner units //
 pour 90°-éléments d'angle // voor 90°-hoekelementen



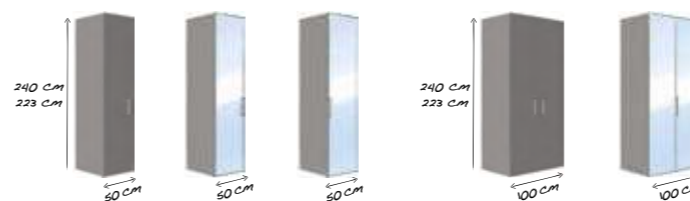
für Schrägelemente // for angled front units //
 pour éléments en biais // voor afgeschuind elementen



DREHTÜREN // HINGED DOORS // PORTES BATTANTES // DRAAIDEUREN

50er-Tür für Schrankelement in Breite 50 cm und Schrägelement
 50er-Türenpaar für Schrankelement in Breite 100 cm und Ecklösung //

50 cm door for wardrobe unit in width 50 cm and angled front unit
 Pair of 50 cm doors for wardrobe unit in width 100 cm and corner solution



Porte de 50 cm pour les éléments d'armoire en largeur de 50 cm et pour les éléments en biais

Paire de portes battantes de 50 cm pour les éléments d'armoire en largeur de 100 cm et pour l'aménagement en angle //

50cm-deur voor kastelement in breedte 50 cm en afgeschuind element
 50cm-deurenpaar voor kastelement in breedte 100 cm en hoekoplossing



Alle Türen auch als Spiegeltüren verfügbar // All doors are also available with mirrors //
 Version miroir disponible pour tous les portes // Alle deuren zijn ook als spiegeldeuren leverbaar

DAS SYSTEM HORIZONT 400 THE SYSTEM HORIZONT 400 LE SYSTÈME HORIZONT 400 HET SYSTEEM HORIZONT 400


FRONTSCHUBKÄSTEN*, STEHEND // FRONT DRAWERS*, STANDING UNITS // TIROIRS EXTÉRIEURS*, POSÉS // FRONTLADEN*, STAAND

2er-Block, 4 Breiten (40/50/80/100 cm),
Schubkastenhöhe H3 (25 cm), 2 Tiefen (42/60 cm)

2-drawer block, 4 widths (40/50/80/100 cm),
drawer height H3 (25 cm), 2 depths (42/60 cm)

Bloc 2 tiroirs, 4 largeurs (40/50/80/100 cm),
hauteur de tiroir H3 (25 cm), 2 profondeurs (42/60 cm)

Blok met 2 laden, 4 breedtes (40/50/80/100 cm),
ladenhoogte H3 (25 cm), 2 dieptes (42/60 cm)




3er-Block, 4 Breiten (40/50/80/100 cm),
Schubkastenhöhe H3 (25 cm), 2 Tiefen (42/60 cm) //

3-drawer block, 4 widths (40/50/80/100 cm),
drawer height H3 (25 cm), 2 depths (42/60 cm) //

Bloc 3 tiroirs, 4 largeurs (40/50/80/100 cm),
hauteur de tiroir H3 (25 cm), 2 profondeurs (42/60 cm) //

Blok met 3 laden, 4 breedtes (40/50/80/100 cm),
ladenhoogte H3 (25 cm), 2 dieptes (42/60 cm)




*Schubkästen mit Vollauszug und Soft Close // *Drawers fully extendable and with Soft Close //

*Tiroirs en option avec sortie totale et Soft Close // *Laden met volledige uittrek en Soft Close

FRONTSCHUBKÄSTEN*, HÄNGEND // FRONT DRAWERS*, HANGING UNITS // TIROIRS EXTÉRIEURS*, SUSPENDUS // FRONTLADEN*, HANGEND

2er-Block, 4 Breiten (40/50/80/100 cm),
Schubkastenhöhe H3 (25 cm), 2 Tiefen (42/60 cm)

2-drawer block, 4 widths (40/50/80/100 cm),
drawer height H3 (25 cm), 2 depths (42/60 cm)



Bloc 2 tiroirs, 4 largeurs (40/50/80/100 cm),
hauteur de tiroir H3 (25 cm), 2 profondeurs (42/60 cm)

Blok met 2 laden, 4 breedtes (40/50/80/100 cm),
ladenhoogte H3 (25 cm), 2 dieptes (42/60 cm)

*Schubkästen mit Vollauszug und Soft Close // *Drawers fully extendable and with Soft Close //

*Tiroirs en option avec sortie totale et Soft Close // *Laden met volledige uittrek en Soft Close

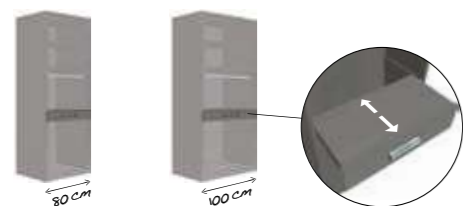
AUSZIEHBARE FUNKTIONSABLAGE // PULL-OUT FUNCTIONAL SHELF // ÉTAGÈRE COULISSANTE // UITTREKBARE LEGPLANK

2 Breiten (80/100 cm), Höhe der Schubkastenblende H1 (13 cm)

2 widths (80/100 cm), front panel height H1 (13 cm)

2 largeurs (80/100 cm), hauteur de la façade de tiroir H1 (13 cm)

2 breedtes (80/100 cm), hoogte van het frontpaneel H1 (13 cm)



MASSFERTIGUNGEN // CUSTOMISATION // SUR-MESURES // VERVAARDIGING OP MAAT



Breitenkürzung
Width reduction
Découpe en largeur
Breedteverkorting



Seitliche Abschrägung
Side slopes
Sous-pente latérale
Zijdelingse afschuining



Höhenkürzung
Height reduction
Découpe en hauteur
Hoogteverkorting



Tiefenkürzung
Depth reduction
Découpe en profondeur
Diepteverkorting

DEKORE // FINISHES // FINITIONS // BINNENDECORS




Birke-Nachbildung
Imitation birch
Imitation bouleau
Berken imitatie



Leinenoptik Twist
Twist linen look
Aspect lin Twist
Linnenoptiek Twist

GRIFFAUSWAHL // HANDLE RANGE // CHOIX DES POIGNÉES // GREEPKEUZE



1 Griff 119/Bicolor *Länge 30/107 cm // Handle 119/Bicolor * length 30/107 cm // Poignée 119/Bicolor */longueur 30/107 cm // Greep 119/Bicolor */lengte 30/107 cm

2 Griff 161/Alu-matt/Chrom/Edelstahl/Schwarz/Länge 27/114 cm // Handle 161/frosted aluminium/chrome/stainless steel/black/length 27/114 cm // Poignée 161/alu-mat / chrome/acier inoxydable/noir/longueur 27/114 cm // Greep 161/alu-mat/chroom/edelstaal/zwart/lengte 27/114 cm

3 Griff 159/Alu-matt/Chrom/Edelstahl/Schwarz/Länge 27 cm // Handle 159/frosted aluminium/chrome/stainless steel/black/length 27 cm // Poignée 159/alu-mat/chrome/acier inoxydable/noir/longueur 27 cm // Greep 159/alu-mat/chroom/edelstaal/zwart/lengte 27 cm

4 Griff 148/Alu-matt/Chrom/Edelstahl/Schwarz/Länge 25 cm // Handle 148/frosted aluminium/chrome/stainless steel/black/length 25 cm // Poignée 148/alu-mat/chrome/acier inoxydable/noir/longueur 25 cm // Greep 148/alu-mat/chroom/edelstaal/zwart/lengte 25 cm

5 Griff 152/Alu-matt/Chrom/Edelstahl/Länge 27/114 cm // Handle 152/frosted aluminium/chrome/stainless steel/length 27/114 cm // Poignée 152/alu-mat/chrome/acier inoxydable/longueur 27/114 cm // Greep 152/alu-mat/chroom/edelstaal/lengte 27/114 cm

6 Griff 153/Alu-matt/Chrom/Edelstahl/Länge 27 cm // Handle 153/frosted aluminium/chrome/stainless steel/length 27 cm // Poignée 153/alu-mat/chrome/acier inoxydable/longueur 27 cm // Greep 153/alu-mat/chroom/edelstaal/lengte 27 cm

* Griff 119 Bicolor: Griff-Endstücke in Chrom, Griff-Mittelteil in Alu-matt oder Chrom

* Handle 119 // End pieces in chrome, midsection in chrome or frosted aluminium

* Poignée 119 // Embouts en chrome, partie centrale en chrome ou alu mat

* Greep 119 // Kapjes in chroom, middenstuk in chroom of alu-mat

MARCATO 2.0



Panorama-Schwebetürenschränk mit 2 Schubkästen // Korpus: Seidengrau // Front: Glas Seidengrau // Griffleisten: Chrom // Bettanlage: CONCEPT ME 500
Sliding door panorama wardrobe with 2 drawers // body: silk grey // front: glass silk grey // handle fitments: chrome // bed frame: CONCEPT ME 500

Armoire panorama à portes coulissantes // corps: gris soie // façade: verre gris soie // poignées: chrome // lit: CONCEPT ME 500
Panorama-zweefdeurkast // romp: zijdegrijs // front: glas zijdegrijs // greeplijstjes: chrom // bed-combinatie: CONCEPT ME 500

DIE MÖGLICHKEITEN IM DETAIL
THE OPTIONS IN DETAIL
LES POSSIBILITÉS EN DÉTAIL
DE MOGELIJKHEDEN IN DETAIL

STECKBRIEF

- Schweb-, Dreh- und Falttürenschränken
- 3 Höhen (197/223/240 cm)
- 9 Breiten (160 bis 400 cm)
- 2 Tiefen (51/69 cm)
- 3 Farben der Griffleisten und Sprossen
- 2 Innendekore (Leinenoptik Twist und Birke-Nb.)
- Dreh- und Falttürenschränke endlos planbar
- Maßanfertigung (Kürzungen, Abschrägungen)
- Eck-Lösungen
- passende Kommoden- und Bettsysteme

PORTRAIT

- Armoires à portes coulissantes, battantes et pliantes
- 3 hauteurs (197/223/240 cm)
- 9 largeurs de 160 à 400 cm
- 2 profondeurs (51/69 cm)
- 3 teintes de poignées et baguettes
- 2 finitions intérieures (Aspect lin Twist et Imit. bouleau)
- Portes battantes et pliantes – configurables à l'infini
- Fabrication sur mesure (découpes ou sous-pentes)
- Aménagements en angle
- Systèmes de commodes et de lits assortis

PROFILE

- Sliding door, hinged door and folding door wardrobes
- 3 heights (197/223/240 cm)
- 9 widths (160 to 400 cm)
- 2 depths (51/69 cm)
- Handle fitments and lattice bars in 3 colours
- 2 interior finishes (twist linen look and imitation birch)
- Hinged and folding doors – unlimited customisable
- Customisation (reductions, sloping ceilings)
- Corner solutions
- Matching chest and bed systems

BESCHRIJVING

- Zweefdeur-, draaideur- en vouwdeurkasten
- 3 hoogtes (197/223/240 cm)
- 9 breedtes van 160 tot 400 cm
- 2 dieptes (51/69 cm)
- 3 kleuren van de greep- en raamlijstjes
- 2 binnendecors (Linnenoptiek Twist und berken imit.)
- Draai- en vouwdeuren onbegrensd planbaar
- Vervaardiging op maat (kortingen, afschuiningen)
- Hoekoplossingen
- Passende commode- en bedsystemen



2 METER PURE ÜBERSICHT: HIMMEL, IST DAS EIN SCHÖNES PANORAMA!
2 METRES OF PURE PERSPECTIVE: WHAT A PANORAMA!
2 MÈTRES DE PURE ORGANISATION: OH LA BELLE VUE!
2 METER PUUR OVERZICHT: MIJN HEMEL, DAT IS EEN MOOI PANORAMA!



Einscannen und Film ansehen.



Scan and watch the film!



Scanner le code et visualiser le film.



Scannen en de film bekijken!

Bei den Schubkästen heißt es Finden statt Suchen.

Don't search, find – with intelligently organised drawers.

Ne cherchez plus, trouvez!

In de laden zult u vinden, niet zoeken.



Große Ideen auf kleinem Raum

Big ideas in small spaces

De grandes idées pour les petits espaces

Grote Ideeën op de kleinste ruimtes

SCHIEBEN, DREHEN ODER FALTEN.

SLIDE, PULL OR FOLD.

PORTES COULISSANTES, BATTANTES OU PLIANTES.

SCHUIVEN, DRAAIEN OF VOUWEN.



1 Schwebetüren-Panoramaskrank mit Synchronöffnung und 2 Schubkästen //

2 Falltüren-Planungsschrank mit drei Schubkästen

1 Sliding door panorama wardrobe with synchronous //

2 Folding door planning wardrobe with 3 drawers

1 Armoire panorama à portes coulissantes avec ouverture synchronisée et 2 tiroirs //

2 Armoire composable portes pliantes avec 3 tiroirs

1 Zweifdeur-panorama-kast met synchrone opening en 2 laden //

2 Vouwdeur-planningskast met 3 laden



Dreh-Falltürenschrack mit Schubkästen // Ausführung 1 // Breite 300 cm und Höhe 240 cm // 6-türig // Korpus: Basalt // Front: Basaltglas // Griffleisten: Chrom

Hinged and folding door wardrobe with drawers // version 1 // width 300 cm and height 240 cm // 6 doors // body: basalt // front: basalt glass // handle fittings: chrome

Armoire à portes battantes et pliantes avec tiroirs // version 1 // largeur 300 cm et hauteur 240 cm // 6 portes // corps: basalte // façade: verre basalte // poignées: chrome

Draai-vouwdeurkast met laden // uitvoering 1 // breedte 300 cm en hoogte 240 cm // 6 deuren // romp: basalt // front: basaltglas // greeplijstjes: chroom



Volle 2 Meter Zugriff auf Ihre Kleidung – das nennt man freie Auswahl!

A full 2 metres of access to your clothing – that's freedom of choice!

Pas moins de 2 mètres d'ouverture sur vos vêtements: c'est ce qu'on appelle avoir toute latitude!

De volledige 2 meter toegang tot uw kleding – dat noemen we vrije keuze!

**GUTE IDEEN PASSEN IN IHR ZUHAUSE. UND NICHT UMGEKEHRT.
GOOD IDEAS FIT INTO YOUR HOME. NOT THE OTHER WAY ROUND.
UNE BONNE IDÉE S'ADAPTE À VOTRE INTÉRIEUR, ET NON L'INVERSE.
GOEDE IDEEËN PASSEN BIJ UW HUIS. EN NIET ANDERSOM.**



Eck-Kombination // Korpus: Platin-Eiche-Nb. // Front: Weißglas // Griffleisten: Chrom // Bettenlage: CONCEPT ME 500 // Nachtkommode: CONCEPT ME 700

Corner combination // body: imit. platinum oak // front: white glass // handle fittings: chrome // bed frame: CONCEPT ME 500 // bedside chest: CONCEPT ME 700

Composition en angle // corps: imit. chêne platine // façade: verre blanc // poignées: chrome // lit: CONCEPT ME 500 // chevet: CONCEPT ME 700

Hoekcombinatie // romp: platina eiken imit. // front: witglas // greeplijstjes: chroom // bed-combinatie: CONCEPT ME 500 // nachtkastje: CONCEPT ME 700



Umlaufende Chromfassung der Schubkasten- und Türfronten.
Rechts: Mehr Bedienkomfort und besserer Zugriff unter den Dachschrägen durch die großzügigen zweiflügeligen Falttüren mit weiter Öffnung.

The chrome surround for the drawers and door fronts
Right: Easier to use, better access to spaces under sloping ceilings-large, double leaf folding doors open up the entire front.

La bordure chromée des façades de tiroirs et de portes.
À droite: Confort d'utilisation et accès optimisés dans les sous-pentes grâce aux portes pliantes à 2 vantaux à ouverture large.

Rondom lopende verchromde lijst op de laden en deuren.
Rechts: Hoger bedieningscomfort en betere toegang onder schuine daken door de ruime vouwdeuren met twee vleugels die breed geopend kunnen worden.

Hoch mal breit mal tief kann jeder!
Die Königsdisziplin sind aber Räume, bei denen kreative Ideen gefragt sind. Und da liegt die besondere Stärke von Marcato 2.0.

Anyone can do height x width x depth!
The supreme test comes with rooms which demand creativity. And this is where the strengths of Marcato 2.0 become clear.

Les beaux volumes ne posent problème à personne. En revanche, la perle rare sait se distinguer dans les espaces qui exigent de la créativité. C'est justement le domaine de prédilection de Marcato 2.0.

Hoogte maal breedte maal diepte kan iedereen! De koningsklasse zijn echter de ruimten waarvoor creatieve oplossingen nodig zijn. En precies daar ligt de bijzondere kracht van Marcato 2.0.

PLATZ DA. WO SONST KEINER IST.
LET THERE BE SPACE! WHERE THERE USED TO BE NONE.
CRÉEZ DE L'ESPACE LÀ OÙ IL N'Y EN A PAS.
RUIJMTE. WAAR HET ANDERS VOL IS.

Schwebetürenschränke // Korpus:
 Basalt // Front: Basalt/Kristallspiegel
 // Griffleisten und Beleuchtung 107:
 Alu matt

Armoire à portes coulissantes //
 corps: basalte // façade: basalte/miroir
 cristal // poignées et éclairage 107:
 alu mat

Sliding door wardrobe // body: basalt
 // front: basalt/crystal mirror // handle
 fitments and lighting 107: frosted
 aluminium

Zweefdeurkast // romp: basalt // front:
 basalt/kristallen spiegel // greeplijstjes
 en verlichting 107: alu-mat



Schwebetürenschränke // Korpus: Polar-
 weiß // Front: Weißglas // Griffleisten
 und Beleuchtung 107: Chrom //
 Kommode: CONCEPT ME 700

Sliding door wardrobe // body: polar
 white // front: white glass // handle
 fitments and lighting 107: chrome //
 chest: CONCEPT ME 700

Armoire à portes coulissantes // corps:
 blanc polaire // façade: verre blanc //
 poignées et éclairage 107: chrome //
 commode: CONCEPT ME 700

Zweefdeurkast // romp: poolwit //
 front: witglas // greeplijstjes en
 verlichting 107: chroom //
 commode: CONCEPT ME 700

EIN AUSGEKLÜGELTES LICHTSYSTEM.
A SOPHISTICATED LIGHTING SYSTEM.
UN SYSTÈME D'ÉCLAIRAGE INGÉNIEX.
EEN GOED DOORDACHT LICHTSYSTEEM.

... das mit nur einer Fernbedienung bis
 zu vier Lichtquellen ansteuert.

... with a single remote controller for up
 to four light sources.

... capable de commander jusqu'à
 quatre sources lumineuses avec une
 seule télécommande.

... dat tot vier lichtbronnen aanstuurt
 met één enkele afstands-bediening.



Auch als APP erhältlich. // Also available as APP.
 Également disponible en application smartphone. //
 Ook te krijgen als app.



Ein schönes Detail: Die vertikale Lichtleiste entlang der Griffkante aus Chrom. Der Verbindungsstollen mit LED-Lichtband ist dimmbar und wird per Fernbedienung angesteuert.

Beautiful detail: the vertical light band along the chrome handle edge. The connecting panel with LED light bands is dimmable and operated by remote control.

Un détail brillant: la bande lumineuse verticale le long de la poignée chromée. La bande lumineuse LED du panneau de liaison est activable et variable par télécommande.

Een fraai detail: de verticale lichtstrip langs de verchromde greep. De verbindingsstol met LED-lichtband kan met behulp van een afstandsbediening worden geschakeld en gedimd.



Dreh-Schwebetürenkombination //
 Korpus: Basalt // Front: Basaltglas //
 Griffleisten: Chrom

Combination of hinged and sliding
 doors // body: basalt // front: basalt
 glass // handle fitments: chrome

Combinaison de portes battantes et
 coulissantes // corps: basalte // façade:
 verre basalte // poignées: chrome

Draai-zweefdeurencombinatie //
 romp: basalt // front: basaltglas //
 greeplijstjes: chroom

**SO? ODER SO? ODER GANZ ANDERS?
THIS WAY OR THAT? OR COMPLETELY DIFFERENT?
DE TELLE OU TELLE FACON? OU TOUT A FAIT AUTREMENT?
ZO? OF ZO? OF HELEMAAL ANDERS?**



Korpus und Bauchbinde: Sonoma-Eiche-Nb. // Front: Weißglas // Griffleisten und Sprossen: Chrom

Body and central belt: imit. Sonoma oak // front: white glass // handle fitments and lattice bars: chrome

Corps et partie centrale: imit. chêne Sonoma // façade: verre blanc // poignées et baguettes: chrome

Romp en decorband: Sonoma eiken imit. // front: kristallen spiegel/witglas // greeplijstjes en raamlijstjes: chrom



Korpus und Passepartout: Sonoma-Eiche-Nb. // Front: Weißglas // Griffleisten und Sprossen: Chrom // Passepartout inkl. LED-Beleuchtung

Body and passe partout: imit. Sonoma oak // front: white glass // handle fitments and lattice bars: chrome // passe partout incl. LED lighting

Corps et encadrement: imit. chêne Sonoma // façade: verre blanc // poignées et baguettes: chrome // encadrement avec éclairage LED

Romp en passe-partout: Sonoma eiken imit. // front: witglas // greeplijstjes en raamlijstjes: chrom // passe-partout incl. LED-verlichting



Korpus: Sonoma-Eiche-Nb. // Front: Sonoma-Eiche-Nb./Kristallspiegel // Griffleisten und Sprossen: Alu matt

Body: imit. Sonoma oak // front: Sonoma oak/crystal mirror // handle fitments and lattice bars: frosted aluminium

Corps: imit. chêne Sonoma // façade: imit. chêne Sonoma/miroir cristal // poignées et baguettes: alu mat

Romp: Sonoma eiken imit. // front: Sonoma eiken imit./kristallen spiegel // greeplijstjes en raamlijstjes: alu-mat



Korpus, Bauchbinde und Passepartout: Sonoma-Eiche-Nb. // Front: Weißglas // Griffleisten und Sprossen: Chrom // Passepartout inkl. LED-Beleuchtung

Body, central belt and passe partout: imit. Sonoma oak // front: white glass // handle fitments and lattice bars: chrome // passe partout incl. LED lighting

Corps, partie centrale et encadrement: imit. chêne Sonoma // façade: verre blanc // poignées et baguettes: chrome // encadrement avec éclairage LED

Romp, decorband en passe-partout: Sonoma eiken imit. // front: witglas // greeplijstjes en raamlijstjes: chrom // passe-partout incl. LED-verlichting

RUNDUM GROSSZÜGIG SOGAR BEI DEN VORTEILEN. GENEROUS IN EVERY WAY: FURNITURE WITH BENEFITS.

1 INNOVATIVE BESCHLAGSTECHNIK

- Komfortabel leichtes Öffnen durch sehr geringe Öffnungskräfte
- Schwebend leichter Lauf – leise und angenehm leichtgängig
- Schnelle werkzeuglose Klippmontage der unteren Führung mit automatischem Höhenausgleich
- Ansprechend dezente Optik von Laufschiene und Dämpfungssystem

6 RÜCK- WAND

Rückwand 5 mm stark: mehr Stabilität und keine Faltfuge.

1 INNOVATIVE FITTINGS TECHNOLOGY

- Opens smoothly at the lightest touch
- Floating sensation – doors run quietly and smoothly
- Quick installation of the lower guide rail using clips with automatic height adjustment – no tools required
- Rails and damping system in attractive yet discrete design

6 REAR WALL

5 mm rear wall: for greater stability and no joint fold.

2 SOFT CLOSE

Sanftes Schließen der Türen durch Soft Close (optional). Schließ- und Dämpfungskraft kann eingestellt werden. Vorteil: man kann auf die unterschiedlichen Materialien in der Front eingehen. Es ist egal, ob Glas oder Dekor als Tür bestellt wurde, denn der Dämpfer kann schwächer oder stärker eingestellt werden.

7 VOLLER ZUGRIFF

Mehr Öffnungsweite bei den Türen (+46 mm): vergrößerter Zugriff in den Schrankinnenraum und bessere Nutzung des Innenzubehörs. Nur 34 mm Türversatz.

2 SOFT CLOSE

Soft Close ensures doors close gently (optional), adjustable closing and damping settings. Advantage: these settings can be adjusted to the materials chosen for the front. Whether you order glass or another finish – simply adjust the damping effect to the appropriate level.

7 FULL ACCESS

Doors open even wider (+ 46 mm): better access to the wardrobe interior and more efficient use of accessories. Door offset of only 34 mm.



Einscannen und Film ansehen.



Scan and watch the film!



Scanner le code et visualiser le film.



Scannen en de film bekijken!

3 ÖFFNUNGS- UND KOLLISIONSDÄMPFUNG

Optionale Öffnungs- und Kollisionsdämpfung für 2-türige Schränke: zieht die Türen in Offen-Position und dämpft die Türen untereinander.

Optionale Öffnungs-, Kollisions- und Mitteltürdämpfung für 3-türige Schränke: zieht die Türen in Offen-Position und dämpft die Türen untereinander und zentriert die Mitteltür beim Schließen.

8 HÖHEN- AUSGLEICH

Türen inkl. automatischem Höhenausgleich von bis zu 5 mm. Ist optimal, wenn ein ungerader oder gewölbter Boden beim Aufbau vor Ort vorhanden ist.

3 DAMPING FOR OPENING AND COLLISIONS

Optional opening and collision damping for 2-door wardrobes: pulls the doors into the open position and dampens the interaction of the doors.

Optional opening, collision and centre door damping for 3-door wardrobes: pulls the doors into the open position, dampens the interaction of the doors and aligns the centre door when closed.

8 HEIGHT COMPENSATION

Doors incl. automatic height adjustment of up to 5 mm. Ideal for use on uneven or convex floors.

4 REDUZIERTE SOCKELHÖHE

Reduzierte Sockelhöhe 40 mm: höhere Stabilität und mehr Stauraum.

9 INTEGRIERTER STAUBSCHUTZ

Winkel oben an der vorderen Tür schließt den Abstand zum Korpus und dient als Staubschutz.

4 REDUCED BASE HEIGHT

Reduced base height of 40 mm: greater stability and more storage space.

9 INTEGRATED DUST GUARD

Angle at the top of the front door seals the body and prevents dust entering.

5 STIMMIGE OPTIK

Außenseiten ohne sichtbare Verbindungsbolzen.

10 METALL- LAUFSCHIENEN

Laufschiene oben und unten aus Metall.

5 HARMONIOUS LOOK

No connecting bolts visible on the exterior.

10 METAL RAILS

Upper and lower rails made of metal.

11 STAUB- BÜRSTEN

Staubbürsten sind sauber eingearbeitet und somit kaum sichtbar.

13 BEDIEN- KOMFORT

Die filigrane, angenehm gerundete Metall-Griffleiste liegt bestens in der Hand. Durch den innovativen Schwebetürenbeschlag lassen sich die großen Türen komfortabel leicht öffnen und schließen.

11 DUST- BRUSHES

The dust brushes are elegantly integrated and thus virtually invisible.

13 COMFORT

The elegantly rounded metal handle fittings sit perfectly in the hand. Innovative fittings ensure the large sliding doors open and close easily at the lightest touch.

12 LANG- LEBIGKEIT

Die zur Montage der Schrankseiten eingesetzten Beschläge lassen häufiges Montieren und Demontieren des Schrankes zu. So haben Sie lange Freude an Ihrem Schrank, auch nach einem Umzug in Ihrem neuen Zuhause.

14 HOHE STABILITÄT

Auf-zu-auf-zu – Die Schwebetüren können Sie viele Jahre tagtäglich leicht öffnen. Rückwandhalter, Kleiderstangenhalter, Bodenträger und Türbeschläge aus Metall gewährleisten dauerhafte Stabilität und Belastbarkeit.

12 DURABILITY

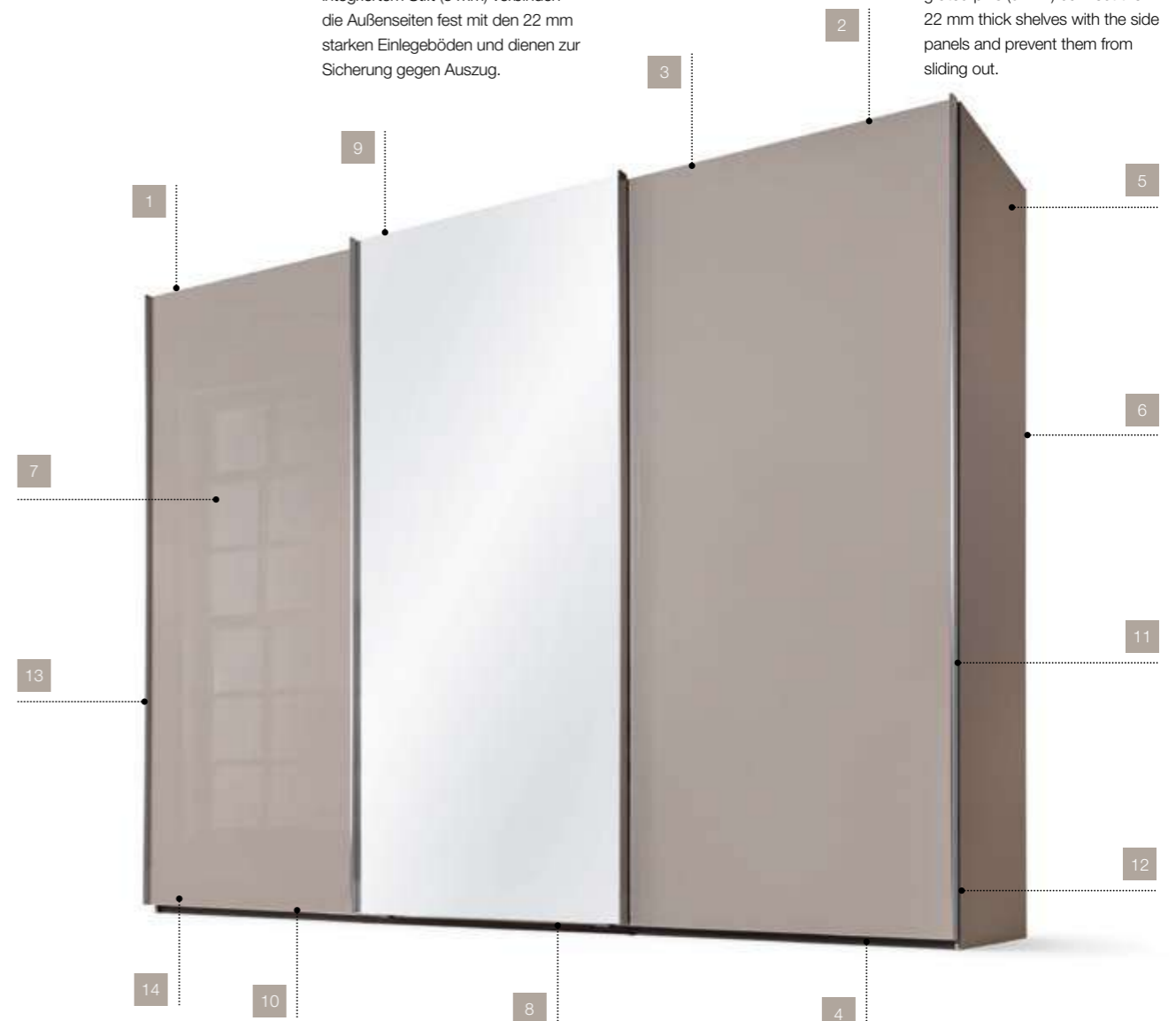
Your wardrobe can be assembled and dismantled any number of times thanks to the fittings used for assembling its side panels. So you can enjoy it for years to come – even when you move to a new home.

14 HIGH STABILITY

Despite constant opening and closing, the sliding doors will stay easy to open for years to come. Metal wall mounts, clothing rail mounts, shelf supports and door fittings ensure long-term stability and toughness.

Geschraubte Bodenträger mit integriertem Stift (5 mm) verbinden die Außenseiten fest mit den 22 mm starken Einlegeböden und dienen zur Sicherung gegen Auszug.

Threaded shelf supports with integrated pins (5 mm) connect the 22 mm thick shelves with the side panels and prevent them from sliding out.



GÉNÉREUSE EN TOUT, SURTOUT EN ATOUTS. RONDOND RUIMTELIJK: ZELFS BIJ DE VOORDELEN.

1 TECHNOLOGIE DE FERRURE INNOVANTE

- Ouverture facile et confortable grâce à la force d'actionnement minimale
- Coulisement aérien – silencieux et agréablement fluide
- Montage rapide et sans outil par clipsage du guide inférieur avec compensation de hauteur automatique
- Aspect discret des rails et du système d'amortisseurs

6 PANNEAU ARRIÈRE

Panneau arrière disponible en 5 mm d'épaisseur: stabilité accrue, pas de joint de pliage.

1 INNOVATIEVE BESLAGTECHNIEK

- Comfortabel en gemakkelijk openen met zeer weinig kracht
- Zwevend licht – stil en aangenaam lichtlopend
- Snelle montage van de clips aan de onderste geleiding met automatische hoogtecompensatie – zonder werktuigen
- Mooi vormgegeven rails en demping-systeem

6 ACHTERWAND

Achterwand 5 mm dik: betere stabiliteit en geen voeg in de vouw.

2 SOFT CLOSE

Fermeture en douceur par système Soft Close (en option); force de fermeture et d'amortissement réglable. Avantage: compatible avec les différentes matières de façade. Finition décor ou verre, la force des freins peut être augmentée ou réduite pour une manipulation sûre des portes.

7 LIBRE ACCÈS

Ouverture élargie des portes (+46 mm): accès étendu à l'intérieur de l'armoire et utilisation optimisée des accessoires intérieurs. Décalage des portes de seulement 34 mm.

2 SOFT CLOSE

Zacht sluitende deuren dankzij Soft Close (optie). De kracht van sluiten en dempen is instelbaar. Voordeel: voor het front kunnen de meest uiteenlopende materialen worden gebruikt. Het maakt geen verschil of er glas of decor voor de deur wordt besteld want de kracht van de demper is instelbaar.

7 VOLLEDIGE TOEGANG

Breder te openen deuren (+ 46 mm): grotere toegang tot het interieur van de kast en beter gebruik van de interne accessoires. Deuren met slechts 34 mm offset.



Einscannen und Film ansehen.



Scan and watch the film!



Scanner le code et visualiser le film.



Scannen en de film bekijken!

3 FREINS D'OUVERTURE ET ANTICOLLISION

Freins d'ouverture et anticollision en option pour les armoires à 2 portes: tirent les portes en position ouverte et les freinent entre elles.

Freins d'ouverture, anticollision et de porte centrale en option pour les armoires à 3 portes: tirent les portes en position ouverte, les freinent entre elles et centrent la porte du milieu à la fermeture.

8 COMPENSATION DE HAUTEUR

Portes avec compensation de hauteur automatique jusqu'à 5 mm. Idéal en cas de sol inégal ou bombé.

3 OPENINGS- EN COLLISIEDEMPING

Optionele openings- en collisie demping voor 2-deurige kasten: trekt de deuren in de positie "open" en dempt de deuren ten opzichte van elkaar.

Optionele openings-, collisie- en middendeurdemping voor 3-deurige kasten: trekt de deuren in de positie „open“, dempt de deuren ten opzichte van elkaar en centreert de middendeur tijdens het sluiten.

8 HOOGTE-COMPENSATIE

Deuren incl. automatische hoogtecompensatie tot 5 mm. Dit is perfect wanneer er op de opbouwlocatie een oneffen of gebogen vloer ligt.

4 HAUTEUR DE SOCLE RÉDUITE

Hauteur de socle réduite à 40 mm: stabilité et espace de rangement accrus.

9 PROTECTION ANTI-POUSSIÈRE INTÉGRÉE

La cornière supérieure ferme le jour entre la porte avant et le corps et fait barrage à la poussière.

4 VERLAAGDE SOKKELHOOGTE

Verlaagde sokkel 40 mm: betere stabiliteit en meer opbergruimte.

9 GEÏNTEGREERDE STOFBESCHERMING

Hoeken aan bovenkant van de voorste deur sluiten de afstand tot de romp af en dienen als bescherming tegen stof.

5 ASPECT HOMOGÈNE

Côtés extérieurs sans boulons d'assemblage visibles.

10 RAILS MÉTALLIQUES

Rails supérieurs et inférieurs en métal.

5 GEDRAGEN UITSTRALING

Buitenkant zonder zichtbare doorlopende bouten.

10 METALEN RAILS

Metalen rails boven en onder.

11 BAGUETTES ANTIPOUSSIÈRE

Les baguettes antipoussière parfaitement intégrées sont à peine visibles.

13 CONFORT D'UTILISATION

Les poignées métalliques fines et arrondies offrent une prise en main agréable et sûre. Les ferrures innovantes des portes coulissantes permettent une ouverture et une fermeture aisées des grandes portes.

11 STOF-BORSTELS

De stofborstels zijn netjes ingewerkt en daarom vrijwel onzichtbaar.

13 BEDIENINGS-COMFORT

De filigrane, aangenaam afgeronde metalen greep ligt uitstekend in de hand. De grote zweefdeuren kunnen door het innovatieve beslag gemakkelijk worden geopend en gesloten.

12 DURABILITÉ

La quincaillerie utilisée pour le montage des panneaux latéraux des armoires permettent de monter et de démonter l'armoire fréquemment. Vous pourrez ainsi profiter longtemps de votre armoire, même après avoir déménagé dans votre nouvelle maison.

14 GRANDE STABILITÉ

Ouvrir et fermer au quotidien: nos portes coulissantes s'ouvrent très facilement pendant de nombreuses années. Les supports de panneau arrière, les supports de tringles à vêtements, les taquets d'étagères et les ferrures de portes en métal garantissent une solidité et une robustesse durables.

Les taquets d'étagère vissés avec cheville intégrée (5 mm) assurent un assemblage solide des côtés extérieurs avec les étagères de 22 mm d'épaisseur et empêchent toute extraction.

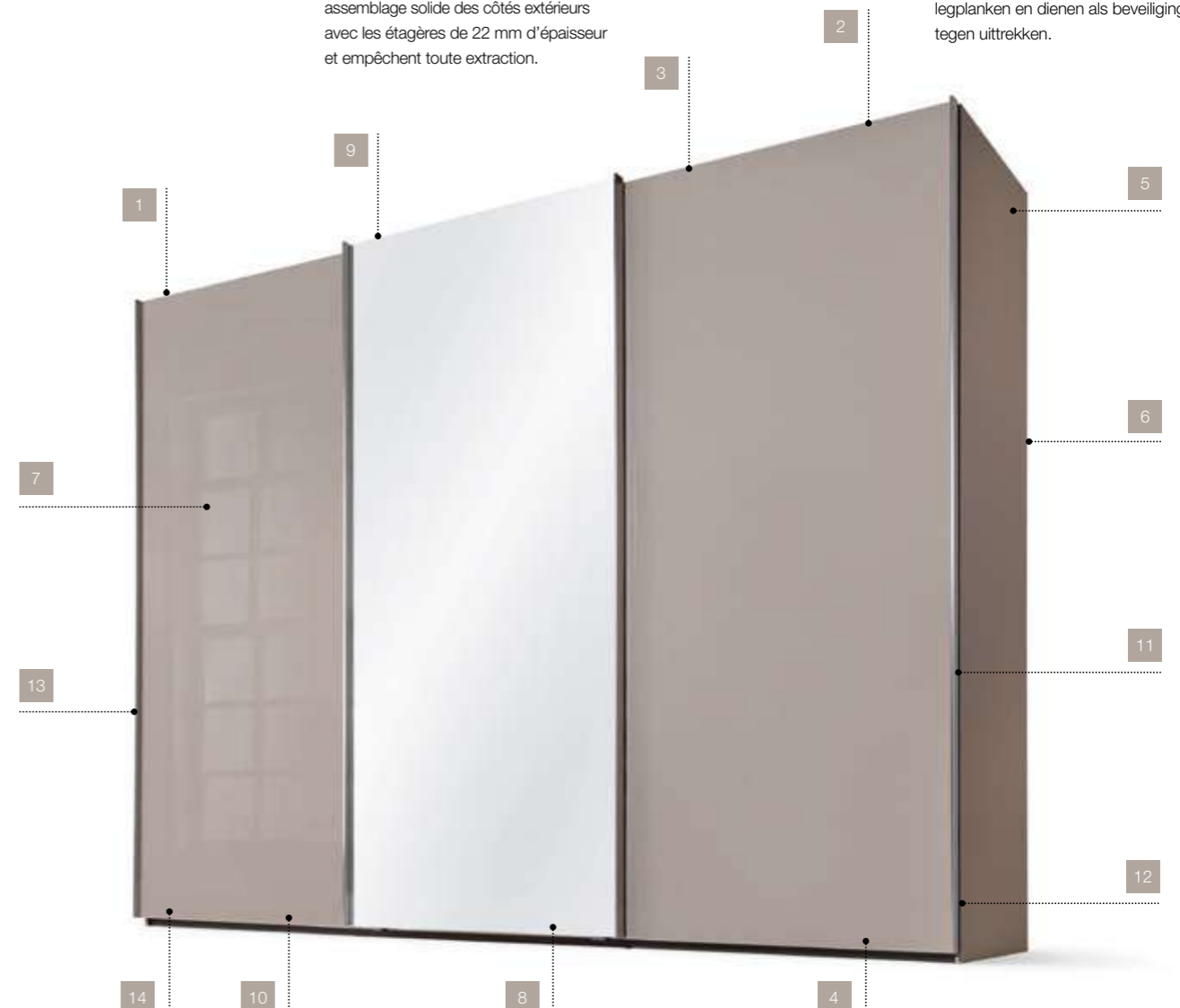
12 DUURZAAMHEID

Het beslag waarmee de kastzijden met elkaar verbonden worden, kan steeds worden hergebruikt als de kast gede-monteerd en weer gemonteerd wordt. U zult lang plezier beleven aan uw kast, ook na de verhuizing naar uw nieuwe thuis.

14 HOGE STABILITEIT

Open, dicht en weer open, dicht. U kunt de zweefdeuren jarenlang elke dag gemakkelijk openen en sluiten. Metalen achterwand-, kledingstang-, legplankdragers en deurbeslag staan borg voor duurzame stabiliteit en belastbaarheid.

De geschroefde legplankdragers met geïntegreerde pen (5 mm) verbinden de buitenkant vast met de 22 mm dikke legplanken en dienen als beveiliging tegen uittrekken.



SCHWEBETÜRENSCHRÄNKE

SLIDING DOOR WARDROBES

ARMOIRES À PORTES COULISSANTES

ZWEIFEURKASTEN

Maße
3 Höhen/3 heights/3 hauteurs/3 hoogtes (197/223/240 cm)

Dimensions

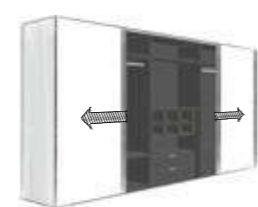
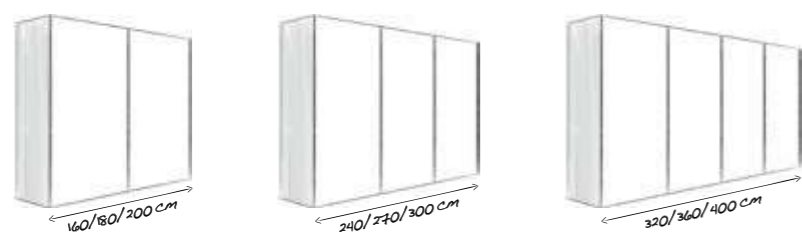
Dimensions

Afmetingen

2 Tiefen/2 depths/2 profondeurs/2 dieptes (51/69 cm)



9 Breiten/9 widths/9 largeurs /9 breedtes (160/180/200/240/270/300/320/360/400 cm)



Frontausführungen

Front versions

Types de façade

de Frontuitvoeringen



1 // Front ohne Sprossen
1 // Front without lattice bars
1 // Façade sans baguettes
1 // Front zonder raamlijstjes

2 // Front mit 3 Sprossen
2 // Front with 3 lattice bars
2 // Façade avec 3 baguettes
2 // Front met 3 raamlijstjes

3 // Front mit 4 Sprossen
3 // Front with 4 lattice bars
3 // Façade avec 4 baguettes
3 // Front met 4 raamlijstjes



4A // Front mit 4 Sprossen
4A // Front with 4 lattice bars
4A // Façade avec 4 baguettes
4A // Front met 4 raamlijstjes

4B // Front mit 4 Sprossen und Bauchbinde
4B // Front with 4 lattice bars and central belt
4B // Façade avec 4 baguettes es et partie centrale
4B // Front met 4 raamlijstjes en decorband

5 // Front mit 5 Sprossen
5 // Front with 5 lattice bars
5 // Façade avec 5 baguettes
5 // Front met 5 raamlijstjes

Spiegelfronten // Mirrored fronts
Façades miroir // Spiegelfronten



Spiegeltüren in den Ausführungen 1, 2, 3, 5
Mirrored doors in versions 1, 2, 3, 5
Portes miroir dans les versions 1, 2, 3, 5
Spiegelduren in de uitvoeringen 1, 2, 3, 5

Maßanfertigung // Customisation
Fabrication sur mesure // Vervaardiging op maat



Rückseitige Abschrägung
Back slope
Sous-pente arrière
Achterzijdige afschuining

Höhenkürzung
Reduced height
Découpe en hauteur
Hoogteverkorting

Tiefenkürzung
Reduced depth
Découpe en profondeur
Diepteverkorting

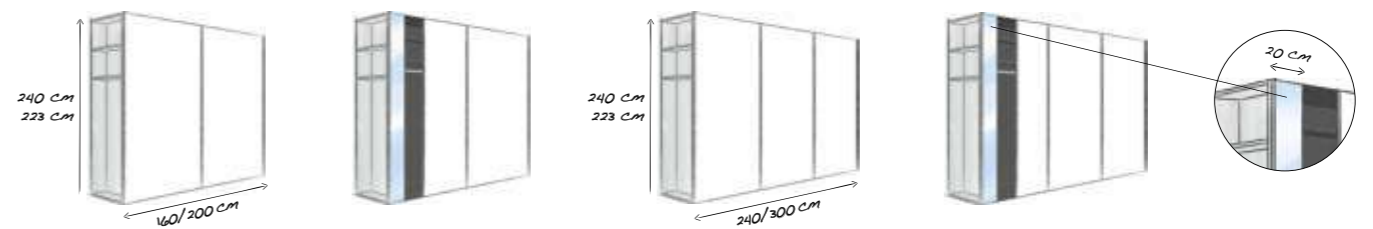
FUNKTIONSSCHRÄNKE

FUNCTIONAL WARDROBES

ARMOIRES FONCTIONNELLES

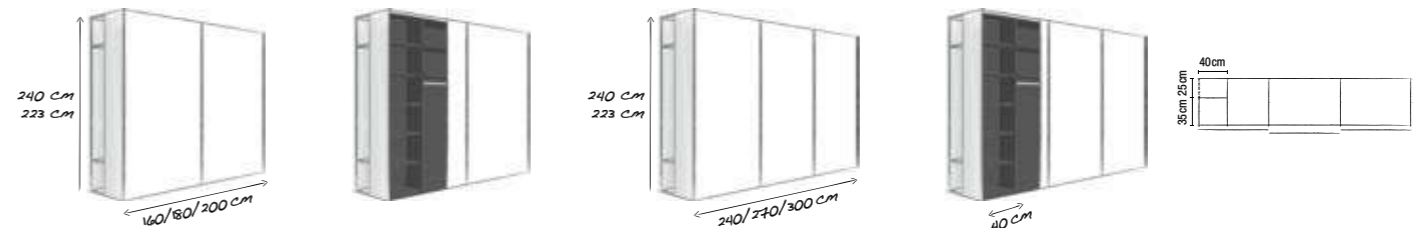
FUNCTIONELE KASTEN

20er-Außenregal und 20er Spiegelpaneel 2 Höhen: 223/240 cm // 4 Breiten: 160/200/240/300 cm // Tiefe: 69 cm
20 cm exterior shelf and 20 cm mirror panel 2 heights 223/240 cm // 4 widths: 160/200/240/300 cm // depth: 69 cm
Étagère de bout de 20 cm et panneau miroir de 20 cm 2 hauteurs 223/240 cm // 4 largeurs: 160/200/240/300 cm // profondeur: 69 cm
20 cm breed buitenrek en 20 cm breed spiegelpaneel 2 hoogtes 223/240 cm // 4 breedtes: 160/200/240/300 cm // diepte: 69 cm



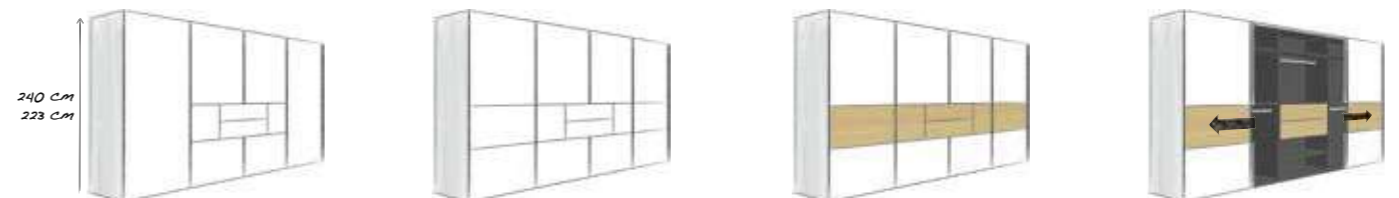
in Ausführung 1 bis 5 erhältlich Available in versions 1 to 5 Disponible en version 1 à 5 leverbaar in uitvoeringen 1 t/m 5

Garderobennische und 40er Wäschefach 2 Höhen: 223/240 cm // 6 Breiten: 160/180/200/240/270/300 cm // Tiefe: 69 cm
Integrated coat rack and 40 cm linen compartment 2 heights: 223/240 cm // 6 widths: 160/180/200/240/270/300 cm // depth: 69 cm
Niche pour penderie et étagère de 40 cm 2 hauteurs: 223/240 cm // 6 largeurs: 160/180/200/240/270/300 cm // profondeur: 69 cm
Garderobenis en 40 cm breed vak met legplanken 2 hoogtes: 223/240 cm // 6 breedtes: 160/180/200/240/270/300 cm // diepte: 69 cm



in Ausführung 1 bis 5 erhältlich Available in versions 1 to 5 Disponible en version 1 à 5 leverbaar in uitvoeringen 1 t/m 5

Panoramaschrank mit Synchronöffnung und 2 Schubkästen 2 Höhen: 223/240 cm // 3 Breiten: 320/360/400 cm // Tiefe: 69 cm
Panorama wardrobe with synchronous opening and 2 drawers 2 heights: 223/240 cm // 3 widths: 320/360/400 cm // depth: 69 cm
Armoire panorama avec ouverture synchronisée et 2 tiroirs 2 hauteurs: 223/240 cm // 3 largeurs: 320/360/400 cm // profondeur: 69 cm
Panorama-kast met synchrone opening en 2 laden 2 hoogtes: 223/240 cm // 3 breedtes: 320/360/400 cm // diepte: 69 cm



1 // Front ohne Sprossen
1 // Front without lattice bars
1 // Façade sans baguettes
1 // Front zonder raamlijstjes

4A // Front mit 4 Sprossen
4A // Front with 4 lattice bars
4A // Façade avec 4 baguettes
4A // Front met 4 raamlijstjes

4B // Front mit 4 Sprossen und Bauchbinde
4B // Front with 4 lattice bars and central belt
4B // Façade avec 4 baguettes et partie centrale
4B // Front met 4 raamlijstjes en decorband

in Ausführung 1, 4A und 4B erhältlich Available in versions 1, 4A and 4B Disponible en version 1, 4A et 4B leverbaar in uitvoeringen 1, 4A en 4B

Profilkranz und Passepartout

Pelmet and passe partout

Corniche et encadrement

Profielkranz en passe-partout



Version 1 Profilkranz
Version 1 Pelmet
Version 1 Corniche profilée
Version 1 Profielkranz

Version 2 Profilkranz mit LED-Beleuchtung
Version 2 Pelmet with LED lighting
Version 2 Corniche avec éclairage LED
Version 2 Profielkranz met LED-verlichting

Version 3 Passepartout
Version 3 Passe partout
Version 3 Encadrement
Version 3 Passe-partout

Version 4 Passepartout mit LED-Beleuchtung
Version 4 Passe partout with LED lighting
Version 4 Encadrement avec éclairage LED
Version 4 Passe-partout met LED-verlichting

DREH- UND FALTTÜRENSCHRÄNKE **HINGED AND FOLDING DOOR** **ARMOIRES À PORTES BATTANTES** **DRAAI- EN VOUWDEURKASTEN**
WARDROBES **ET PLIANTES**

Planungslogik **Planning logic** **Logique de planification** **Planningsysteem**

Endlos planbar // Unlimited customizable
Configurable à l'infini // Onbegrensd planbaar

Maße **Dimensions** **Dimensions** **Afmetingen**

3 Höhen/3 heights /3 hauteurs/3 hoogtes (197/223/240 cm) Tiefe/depth/profondeur/diepte (62 cm)

2 Breiten Drehtüren/Hinged doors in 2 widths/
2 Largeurs des portes battantes/2 Breedten draaideuren (50/100 cm)

2 Breiten Falttüren/Folding doors in 2 widths/
2 Largeurs des portes pliantes/2 Breedten vouwdeuren (100/200 cm)

Spezialelemente **Special units** **Éléments spéciaux** **Speciale elementen**

Anbau-Garderobe / Extension coat rack
Regal / Shelf unit
Penderie juxta-posable / Bibliothèque
Bijzetkapstok / Rek

2er-Set Schubkästen für Regal / Set of 2 drawers for shelf unit
Set de 2 tiroirs pour bibliothèque
Set met 2 st. laden voor het rek

45°-Eckelement / 45° corner unit
45°-Hoeelement / 45°-Hoeelement

90° Eckelement / 90° corner unit
90°-Hoeelement

Maßanfertigung **Customisation** **Fabrication sur mesure** **Vervaardiging op maat**

Breitenkürzung / Reduced width / Découpe en largeur / Breedteverkorting

Höhenkürzung / Reduced height / Découpe en hauteur / Hoogteverkorting

Tiefenkürzung / Reduced depth / Découpe en profondeur / Diepteverkorting

Seitliche Abschrägung / Back slope / Découpe sous-pente latérale / Zijdelingse afschuining

Rückseitige Abschrägung / Back cut-out / Sous-pente arrière / Achterzijdige afschuining

Rückseitiger Ausschnitt / Back cut-out / Découpe arrière / Achterzijdige uitsparing

Frontausführungen **Front versions** **Types de façade** **Frontuitvoeringen**

1 // Front ohne Sprossen
1 // Front without lattice bars
1 // Façade sans baguettes
1 // Front zonder raamlijstjes

2 // Front mit 3 Sprossen
2 // Front with 3 lattice bars
2 // Façade avec 3 baguettes
2 // Front met 3 raamlijstjes

3 // Front mit 4 Sprossen
3 // Front with 4 lattice bars
3 // Façade avec 4 baguettes
3 // Front met 4 raamlijstjes

4A // Front mit 4 Sprossen
4A // Front with 4 lattice bars
4A // Façade avec 4 baguettes
4A // Front met 4 raamlijstjes

4B // Front mit 4 Sprossen und Bauchbinde
4B // Front with 4 lattice bars and central belt
4B // Façade avec 4 baguettes et partie centrale
4B // Front met 4 raamlijstjes en decorband

5 // Front mit 5 Sprossen
5 // Front with 5 lattice bars
5 // Façade avec 5 baguettes
5 // Front met 5 raamlijstjes

Beispiele **Exemples** **Exemples** **Voorbeelden**

Profilkranz und Passepartout **Pelmet and passe partout** **Corniche et encadrement** **Profielkranz en passe-partout**

Version 1 Profilkranz / Version 1 Pelmet / Version 1 Corniche profilée / Version 1 Profielkranz









Version 2 Profilkranz mit LED-Beleuchtung / Version 2 Pelmet with LED lighting / Version 2 Corniche avec éclairage LED / Version 2 Profielkranz met LED-verlichting

Version 3 Passepartout / Version 3 Passe partout / Version 3 Encadrement / Version 3 Passe-partout

Version 4 Passepartout mit LED-Beleuchtung / Version 4 Passe partout with LED lighting / Version 4 Encadrement avec éclairage LED / Version 4 Passe-partout met LED-verlichting

DIE OBERFLÄCHEN THE SURFACES LES SURFACES DE OPPERVLAKKEN

8 Korpusdekore // 8 body colours // 8 teintes de corps // 8 rompdecors //
 8 Frontdekore 8 front colours 8 teintes de façade 8 frontdecors




			
Polarweiß Polar white Blanc polaire Poolwit	Seidengrau Silk grey Gris soie Zijdegrijs	Terra matt Frosted Terra Terra mat Terra mat	Basalt Basalt Basalte Basalt
			
Platin-Eiche-Nb. Imit. platinum oak Imit. chêne platine Platina eiken imit.	Sonoma-Eiche-Nb. Imit. Sonoma oak Imit. chêne Sonoma Sonoma eiken imit.	Riviera-Eiche-Nb. Imit. Riviera oak Imit. chêne Riviera Riviera eiken imit.	Macadamia-Nussbaum-Nb. Imit. macadamia nutwood Imit. noyer macadamia Macadamia notenboom imit.

10 Glasfronten 10 glass fronts 10 façades en verre 10 glazen fronten


				
Weißglas White glass Verre blanc Witglas	Glas Seidengrau Glass silk grey Verre gris soie Glas zijdegrijs	Magnoliaglas Magnolia glass Verre magnolia Magnoliaglas	Fangoglas Fango glass Verre Fango Fangoglas	Basaltglas Basalt glass Verre basalte Basaltglas
				
Grauspiegel Grey mirror Miroir gris Grijs-spiegel	Kristallspiegel* Crystal mirror* Miroir cristal* Kristallen spiegel*	Weißglas matt Frosted white glass Verre blanc mat Witglas mat	Glas Seidengrau matt Frosted glass silk grey Verre gris soie mat Glas zijdegrijs mat	Fangoglas matt Frosted Fango glass Verre Fango mat Fangoglas mat

* Nicht als Schubkasten erhältlich.
 * Not available as drawers.
 * Non disponible en tiroir.
 * Niet als lade leverbaar.

Griffeleisten & Türsprossen Handle fitments & lattice bars Poignées et baguettes Greep- & raamlijstjes

		
Alu matt Frosted aluminium Alu mat Alu-mat	Chrom Chrome Chrome Chroom	Schwarz Black Noir Zwart

2 Innendekore 2 interior finishes 2 finitions intérieures 2 binnendecoren

	
Birke-Nachbildung Imitation birch Imitation bouleau Berken imitatie	Leinenoptik Twist Twist linen look Aspect lin Twist Linnenoptiek Twist



SCHRANKSYSTEM
WARDROBE SYSTEM
SYSTÈME D'ARMOIRES
KASTSYSTEM

SAVENA



Schwebetürenschränk // 3-türig // Korpus: Polarweiß // Front: Polarweiß/Kristallspiegel // Griffleisten: Chrom

Sliding door wardrobe // 3 doors // body: polar white // front: polar white/crystal mirror // handle fittings: chrome

Armoire à portes coulissantes // 3 portes // corps: blanc polaire // façade: blanc polaire/miroir cristal // poignées: chrome

Zweefdeurkast // 3 deuren // romp: poolwit // front: poolwit/kristallen spiegel // greeplijstjes: chroom



Schwebetürenschränk // 3-türig //
Korpus: Basalt // Front: Basalt/
Kristallspiegel // Griffleisten: Chrom

Sliding door wardrobe // 3 doors
// body: basalt // front: basalt/
crystal mirror // handle fittings:
chrome

Armoire à portes coulissantes //
3 portes // corps: basalte //
façade: basalte/miroir cristal //
poignées: chrome

Zweefdeurkast // 3 deuren // romp:
basalt // front: basalt/kristallen spiegel
// greeplijstjes: chroom



Schwebetürenschränk // 2-türig //
Korpus: Sonoma-Eiche-Nb. //
Front: Weißglas // Griffleistes: Alu-matt

Sliding door wardrobe // 2 doors //
body: imit. Sonoma oak //
front: white glas // handle fittings:
frosted aluminium

Armoire à portes coulissantes //
2 portes // corps: imit. chêne
Sonoma // façade: verre blanc //
poignées: alu mat

Zweefdeurkast // 2 deuren // romp:
Sonoma eiken imit. // front: witglas //
greeplijstjes: alu-mat



ZUBEHÖR:

- Schubkasteneinsätze
- Krawattenhalter
- Hosenhalter
- Schuhrost
- Beleuchtungen

Nutzbringende Helfer aus dem gut durchdachten Zubehörprogramm. Hilfreiche Extras mit dem Komfortplus für alle Ordnungs-Persönlichkeiten und Bedürfnisse. Das elegante Innendekor Twist ist die optimale Basis für alle Varianten der Innengestaltung.

ACCESSORIES:

- interior drawers
- tie rack
- trouser holder
- shoe rack
- lightings

Useful tools from our thoughtfully designed line of accessories. Helpful extras with added convenience for all of your organizational moods and needs. The elegant Twist interior is the perfect basis for all interior designs.

ACCESSOIRES:

- bloc tiroirs
- porte-cravates
- porte-pantalons
- rayon à chaussures
- éclairages

Des options utiles de notre programme ingénieux d'accessoires. Des extras pratiques pour plus de confort et adaptables individuellement aux besoins de chacun. La teinte intérieure Twist élégante est la base optimale de toutes les variations d'aménagement intérieur.

ACCESSOIRES:

- laden-inzetelementen
- stropdas-houders
- pantalon-houders
- schoenrooster
- verlichting

Handige extra's met comfort plus voor het opbergen van alle persoonlijke benodigdheden. Het stijlvolle interieurdessin Twist vormt de optimale basis voor alle varianten op het gebied van kastinterieurs.



Schwebetürenschränk // 3-türig //
Korpus: Polarweiß // Front: Weißglas //
Griffeisten: Alu-matt

Sliding door wardrobe // 3 doors //
body: polar white // front: white glass //
handle fitments: frosted aluminium

Armoire à portes coulissantes //
3 portes // corps: blanc polaire //
façade: verre blanc // poignées: alu mat

Zweefdeurkast // 3 deuren //
romp: poolwit // front: witglas //
grieplijstjes: alu-mat
























Schwebetürenschränk // 3-türig //
Korpus: Basalt // Front: Basalt/
Kristallspiegel // Griffeisten: Alu-matt

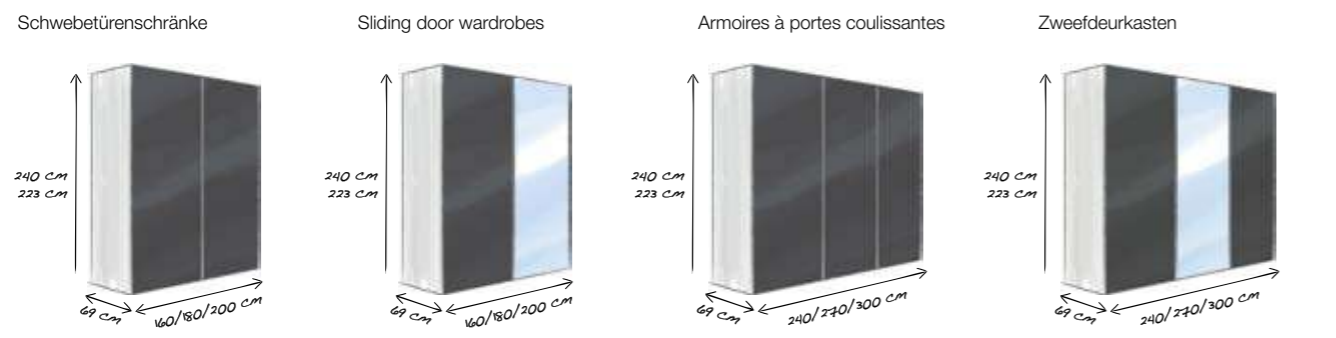
Sliding door wardrobe // 3 doors //
body: basalt // front: basalt/crystal
mirror // handle fitments: frosted
aluminium

Armoire à portes coulissantes //
3 portes // corps: basalte //
façade: basalte/miroir cristal //
poignées: alu mat

Zweefdeurkast // 3 deuren //
romp: basalt // front: basalt/kristallen
spiegel // grieplijstjes: alu-mat

Korpusfarben // Frontfarben	Body colours // Front colours	Teintes de corps // Teintes de façade	Rompkleuren // Frontkleuren
 Polarweiß Polar white Blanc polaire Poolwit	 Seidengrau Silk grey Gris soie Zijdegrijs	 Terra matt Frosted Terra Terra mat Terra mat	 Basalt Basalt Basalte Basalt
 Platin-Eiche-Nb. Imit. platinum oak Imit. chêne platine Platina eiken imit.	 Sonoma-Eiche-Nb. Imit. Sonoma oak Imit. chêne Sonoma Sonoma eiken imit.	 Jackson-Eiche-Nb. Imit. Jackson oak Imit. chêne Jackson Jackson eiken imit.	 Macadamia-Nussbaum-Nb. Imit. macadamia nutwood Imit. noyer macadamia Macadamia notenboom imit.
Zusätzliche Frontfarben	Additional front colours	Teintes de façade supplémentaires	Extra frontkleuren
 Weißglas White glass Verre blanc Witglas	 Glas Seidengrau Glass silk grey Verre gris soie Glas zijdegrijs	 Fangoglas Fango glass Verre Fango Fangoglas	 Basaltglas Basalt glass Verre basalte Basaltglas
 Kristallspiegel Crystal mirror Miroir cristal Kristallen spiegel			
Innendekor	 Birke-Nachbildung Imitation birch Imitation bouleau Berken imitatie	 Leinenoptik Twist Twist linen look Aspect lin Twist Linnenoptiek Twist	
Griffleisten	Handle fitments	Poignées	Greeplijstjes
 Alu-matt Frosted aluminium Alu mat Alu-mat	 Chrom Chrome Chrome Chroom	 Polarweiß Polar white Blanc polaire Poolwit	 Seidengrau Silk grey Gris soie Zijdegrijs
 Terra matt Frosted Terra Terra mat Terra mat	 Basalt Basalt Basalte Basalt		

Maßübersicht Summary of dimensions Aperçu des mesures Overzicht afmetingen



ARIAS



Die perfekte Lösung,
 ARIAS – Ankleide- und
 Traversensystem

The perfect solution,
 ARIAS – dressing and
 traverse system

La solution optimale,
 ARIAS – système de
 traverses pour dressing

Perfekte planning,
 ARIAS – aankleed-
 en traversesysteem

Die innovative Ankleide für individuelle Raumkonzepte.

The innovative walk-in dressing system for individual room designs.

Le dressing innovateur pour les concepts d'espace personnalisés.

De innovatieve aankleedkamer voor uw persoonlijk ruimteconcept.



Fachböden



Polarweiß
Polar white
Blanc polaire
Poolwit

Shelves



Sonoma-Eiche-Nb.
Imit. Sonoma oak
Imit. chêne Sonoma
Sonoma eiken imit.



Basalt
Basalt
Basalte
Basalt

Etagères



Sicherheitsglas anthrazit
Security glass anthracite
Verre sécurit anthracite
Veiligheidsglas antraciet

Legplanken

Traverse



Alu-matt
Frosted aluminium
Alu mat
Alu-mat

Traverse



Alu-matt
Frosted aluminium
Alu mat
Alu-mat

Traverse



Alu-matt
Frosted aluminium
Alu mat
Alu-mat

Traverse



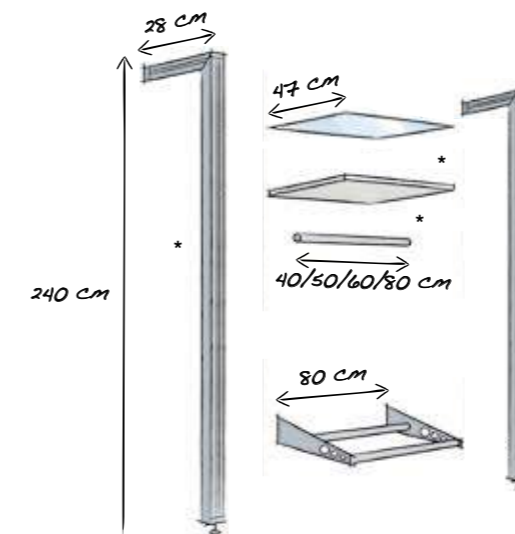
Alu-matt
Frosted aluminium
Alu mat
Alu-mat

Traversensystem

Traverse system

Système de traverses

Traversesysteem



Passende Kommoden für alle Breiten finden Sie in den Beimöbel-Programmen AKARO und ALEGRO2.

Matching chests for all widths are available in our chest systems AKARO and ALEGRO2.

Vous trouverez les commodes adaptées pour toutes les largeurs dans les programmes de meubles d'appoint AKARO et ALEGRO2.

Passende commodes voor alle breedtes vindt u in de bijmeubel-programma's AKARO en ALEGRO2.

* Maßanfertigung // * Customisation //

* Fabrication sur-mesures // * Vervaardiging op maat



1 Wandbefestigung für Traversen
2 Halterung Kleiderstange/Halterung Holz- und Glasböden
3 Kleiderhaken
4 Fuß höhenverstellbar

1 wall-mounting for traverses
2 holders for hanging rail/support for wooden and glass shelves
3 clothes-hanger holder
4 legs, height adjustable

1 fixation murale pour les traverses
2 fixations pour tringle/fixations des étagères bois et verre
3 crochets
4 pieds, réglables en hauteur

1 wandbefestiging voor traversen
2 houders voor kledingstang/houders voor houten en glazen legplanken
3 klerenhangers
4 poten, hoogteverstelbaar

SCHLAFZIMMER
BEDROOMS
CHAMBRES À COUCHER
SLAAPKAMERS

CONCEPT ME



All in
 order

noite MÖBEL

?

concept me 320 Dreh-Schwebetürenschränk mit Schubkästen und LED-Beleuchtung // Korpus: Basalt // Front: Basaltglas // Griffleisten: Alu-matt //
 concept me 500 Bett // concept me 700 Nachtschränke

concept me 320 hinged and sliding door wardrobe with drawers and LED lighting // body: basalt // front: basalt glass // handle fitments: frosted aluminium //
 concept me 500 bed // concept me 700 bedside chests

concept me 320 armoire à portes battantes et coulissantes avec tiroirs et éclairage LED // corps: basalte // façade: verre basalte // poignées: alu mat //
 concept me 500 lit // concept me 700 chevets

concept me 320 draai- en zweefdeurkast met laden en LED-verlichting // romp: basalt // front: basaltglas // greeplijstjes: alu-mat // concept me 500 bed //
 concept me 700 nachtkastjes

**DAS SYSTEM IM DETAIL
THE SYSTEM IN DETAIL
LE SYSTÈME EN DÉTAIL
HET SYSTEEM IN DETAILS**

DIE SCHRÄNKE

- viele verschiedene Oberflächen, Höhen und Breiten, um Ihren individuellen Schrank zu konfigurieren
- optimale Nutzung des Stauraums durch eine riesige Auswahl an Schrankzubehör
- raffinierte Stauraumfunktionen
- mit Dreh- oder Schwebetüren oder mit beiden Türsystemen gleichzeitig
- absolut sanftes Schließen der Schubladen und Türen durch Soft Close
- integrierte Dichtungslippen und Staubbürsten
- mit einer 5 mm starken Rückwand erhältlich
- hohe Langlebigkeit durch hochwertige Materialien und perfekte Verarbeitung

LES ARMOIRES

- une grande variété de surfaces, de hauteurs et de largeur pour personnaliser votre armoire
- une exploitation optimale de l'espace de rangement grâce à un vaste choix d'accessoires
- des fonctions de rangement ingénieuses
- portes battantes ou coulissantes, ou les deux à la fois
- système Soft Close pour une fermeture en douceur des tiroirs et des portes
- joints et baguettes antipoussière intégrés
- disponible avec un panneau arrière de 5 mm d'épaisseur
- matériaux de qualité supérieure et finition parfaite assurant une longue durée de vie

THE WARDROBES

- a wide selection of finishes, heights and widths for configuring your customised wardrobe
- optimum use of storage space with a huge range of wardrobe accessories
- sophisticated storage space functions
- with hinged or sliding doors or both
- with Soft Close for gentle closing of drawers and doors
- integrated sealing lips and dust brushes
- available with a 5 mm thick rear wall
- high quality materials and perfect craftsmanship for outstanding durability

DE KASTEN

- veel verschillende oppervlakken, hoogten en breedten om je individuele kast samen te stellen
- optimaal gebruik van de opbergruimte door een enorme keus uit kast-accessoires
- geraffineerde functies in de bergruimte
- met draai- of zweefdeuren, of met twee deursystemen tegelijk
- absoluut zacht sluiten van de laden en deuren door Soft Close
- geïntegreerde afdichtlippen en stofborstels
- leverbaar met een 5 mm dikke achterwand
- lange levensduur door gebruik van hoogwaardige materialen en een perfecte afwerking

concept 



PLATZ HAT MAN NICHT. PLATZ SCHAFFT MAN SICH.
YOU DON'T HAVE SPACE. YOU MAKE IT.
L'ESPACE N'EST PAS UNE POSSESSION. C'EST UNE CRÉATION.
RUIMTE KRIJG JE NIET. RUIMTE MOET JE MAKEN.

concept me 300 Schwebetüren-
schrank // concept me 510 Bettanlage

concept me 300 sliding door ward-
robe // concept me 510 bed frame

concept me 300 armoire à portes
coulissantes // concept me 510 lit

concept me 300 zweefdeurkast //
concept me 510 bed-combinatie



concept me 310 Schwebetüren-
schrank // concept me 500 Bettanlage

concept me 310 sliding door ward-
robe // concept me 500 bed frame

concept me 310 armoire à portes
coulissantes // concept me 500 lit

concept me 310 zweefdeurkast //
concept me 500 bed-combinatie



concept me 230 Drehtürenschrack
mit Koffertüren // Korpus: Polarweiß //
Front: Weißglas/Nussbaum-Nb.
Ristretto // Griffe: Chrom //
concept me 500 Bettanlage

concept me 230 hinged door wardrobe
with storage doors // body: polar white
// front: white glass/imit. Ristretto nut-
wood // handles: chrome //
concept me 500 bed frame

concept me 230 armoire à portes
battantes avec portes de rangement //
corps: blanc polaire // façade: verre
blanc/imit. noyer Ristretto // poignées:
chrome // concept me 500 lit

concept me 230 draaideurkast met
opbergdeuren // romp: poolwit //
front: witglas/Ristretto notenboom
imit. // grepen: chroom //
concept me 500 bed-combinatie

concept me 320 Dreh-Schweb-
türenschrack mit Schubkästen //
concept me 500 Bettanlage

concept me 320 hinged and sliding
door wardrobe with drawers //
concept me 500 bed frame

concept me 320 armoire à portes
battantes et coulissantes avec tiroirs //
concept me 500 lit

concept me 320 draai-zweefdeur-
kast met laden // concept me 500
bed-combinatie



**KLASSISCH WEGSORTIEREN ODER LIEBER UNGEWÖHNLICH WIEDERFINDEN?
STORE AND RETRIEVE, CLASSIC OR UNCONVENTIONAL?
ORGANISATION CLASSIQUE OU RANGEMENT ORIGINAL ?
KLASSIEK OPRUIJEN OF LIEVERONGEBRUIKELIJK TERUGVINDEN?**



concept me 300
Schwebetürenschränk

concept me 300
sliding door wardrobe

concept me 300
armoire à portes coulissantes

concept me 300
zweefdeurkast



concept me 300 Schwebetüren-
Panoramaschränk mit Passepartout
inklusive Beleuchtung und Zubehör-
Ausstattung

concept me 300 sliding door pano-
rama wardrobe with passe-partout
including lighting and accessories

concept me 300 armoire pano-
rama à portes coulissantes avec
encadrement (éclairages inclus)
et accessoires

concept me 300 zweefdeur-
panorama-kast met passe-partout
incl. verlichting en accessoires



concept me 310 Schwebetürenschränk
mit waagerechten Türsprossen, seitlich
integriertem Regal und innenliegendem
Spiegel

concept me 310 sliding door
wardrobe with horizontal lattice bars,
integrated shelf at the side and interior
mirror

concept me 310 armoire à portes
coulissantes avec baguettes hori-
zontales, étagère de bout intégrée et
miroir intérieur

concept me 310 zweefdeurkast met
horizontale raamlijstjes // aan de zijkant
geïntegreerde stellingkast en binnen-
liggende spiegel



concept me 320 Dreh-Schweb-
türenschränk mit Schubkästen

concept me 320 hinged and sliding
door wardrobe with drawers

concept me 320 armoire à portes
battantes et coulissantes avec tiroirs

concept me 320 draai-zweefdeurkast
met laden



Das Leben ist manchmal schon aufregend genug – da tut zuhause ein bisschen Ruhe und Klarheit ganz gut.

Sometimes life is quite exciting enough – we all welcome a little clarity and calm when we come home.

La vie est parfois suffi samment agitée. Pour retrouver la paix chez soi, rien de tel qu'un peu de calme et de clarté.

Het leven is soms al spannend genoeg – dan is een beetje rust en helderheid thuis precies goed.

concept me 320 Dreh-Schwebetüren-schrank // Korpus: Polarweiß // Front: Glas Seidengrau // Griffleisten: Chrom // concept me 500 Bettanlage

concept me 320 hinged and sliding door wardrobe // body: polar white // front: glass silk grey // handle fitments: chrome // concept me 500 bed frame

concept me 320 armoire à portes battantes et coulissantes // corps: blanc polaire // façade: verre gris soie // poignées: chrome // concept me 500 lit

concept me 320 draai-zweefdeur-kast // romp: Poolwit // front: Glas zijdegruis // handle fitments: chrome // concept me 500 bed-combinatie



Wie auch immer Sie sich organisieren wollen – wir haben die passende Tür dazu. Die klassische Schiebetür ist platzsparend und die Drehtür verschafft einem sofort den Gesamtüberblick. Und wenn Sie beides in einem Schrank wollen: Überhaupt kein Problem – es ist doch Ihr Schrank.

However you want to organise your wardrobe – we have the perfect door for you. Classic sliding doors save space while our hinged doors give you an instant view of all your clothes and accessories. And if you want a wardrobe with both, it's no problem – after all it's your wardrobe.

Quels que soient vos souhaits en matière d'organisation, nous avons la porte idéale. La porte coulissante classique est peu encombrante, tandis que la porte battante offre une vue d'ensemble immédiate. Et si vous voulez les deux, pas de problème ! C'est VOTRE armoire.

Hoe je het ook wilt organiseren – wij hebben een passende deur bij. De klassieke schuifdeur is ruimtebesparend en de draaideur geeft meteen een goed overzicht. En wanneer je beide in één kast wilt: helemaal geen probleem – het is toch je eigen kast.

GANZ IN WEISS FÜR EIN KUNTERBUNTES LEBEN.
WHITE IS THE KEY TO A COLOURFUL LIFE.
BLANC INTÉGRAL POUR UNE VIE HAUTE EN COULEURS.
HELEMAAL IN HET WIT VOOR EEN KAKELBONT LEVEN.

concept me 200 Drehtürenschränk // concept me 510 Bett // concept me 700 Nachtschrank // concept me 200 hinged door wardrobe // concept me 510 bed // concept me 700 bedside chest // concept me 200 armoire à portes battantes // concept me 510 lit // concept me 700 chevet // concept me 200 draaideurkast // concept me 510 bed // concept me 700 nachtkastje



concept me 200 Drehtürenschränk // concept me 510 Bett // concept me 700 Nachtschrank // concept me 200 hinged door wardrobe // concept me 510 bed // concept me 700 bedside chest // concept me 200 armoire à portes battantes // concept me 510 lit // concept me 700 chevet // concept me 200 draaideurkast // concept me 510 bed // concept me 700 nachtkastje

concept me 200 Drehtürenschränk // concept me 500 Bettenlage // concept me 200 hinged door wardrobe // concept me 500 bed frame // concept me 200 armoire à portes battantes // concept me 500 lit // concept me 200 draaideurkast // concept me 500 bed-combinatie



Innendekor Leinenoptik Twist // Interior finish Twist linen look // Finition intérieure en aspect lin Twist // Binnendecor linnenoptiek Twist

MAN WÄCHST MIT SEINEN AUFGABEN. ZUM BEISPIEL NACH RECHTS ODER LINKS.
NEW CHALLENGES, NEW DIRECTIONS. LEFT OR RIGHT, FOR EXAMPLE.
À CHACUN SES EXIGENCES ET SES BESOINS.
JE GROEIT MET JE TAKEN. BIJVOORBEELD NAAR LINKS OF NAAR RECHTS.



concept me 100 Drehtürenschränk mit Regal und vorgezogenem Schubkastenblock

concept me 100 hinged door wardrobe with shelf unit and projecting drawer block

concept me 100 armoire à portes battantes avec bibliothèque ouverte et bloc tiroirs en saillie

concept me 100 draaideurkast met rek en uitstekend ladenblok



concept me 200 Drehtürenschränk mit 6 Schubkästen

concept me 200 hinged door wardrobe with 6 drawers

concept me 200 armoire à portes battantes avec 6 tiroirs

concept me 200 draaideurkast met 6 laden



concept me 100 Eckkombination: Schwebetürenschränk, Regal und Drehtürenschränk mit vorgezogenem Schubkastenblock

concept me 100 corner combination: sliding door wardrobe, shelf unit and hinged door wardrobe with projecting drawer block

concept me 100 combinaison en angle: armoire à portes coulissantes, bibliothèque et armoire à portes battantes avec bloc tiroirs en saillie

concept me 100 hoekcombinatie: zweefdeurkast, rek en draaideurkast met uitstekend ladenblok



concept me 200 Drehtürenschränk mit 6 Schubkästen

concept me 200 hinged door wardrobe with 6 drawers

concept me 200 armoire à portes battantes avec 6 tiroirs

concept me 200 draaideurkast met 6 laden

DIE SYSTEMATIK SYSTEMATAIC PLANNING LA SYSTÉMATIQUE DE SYSTEMATIEK

Drehtüreschränke und Schwebetüreschränke Hinged door wardrobes and sliding door wardrobes Armoires à portes battantes et armoires à portes coulissantes Draaideurkasten en zweefdeurkasten



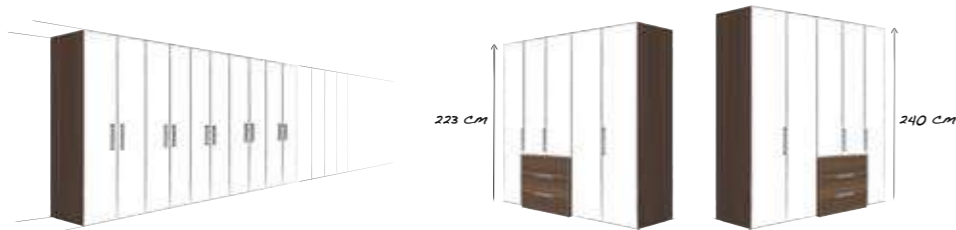
Planungsschränke und Komplettschränke Planning wardrobes and complete wardrobes Armoires composables et armoires complètes Planningskasten en complete kasten



Planungsschrank
Planning wardrobe
Armoire composable
Planningskast

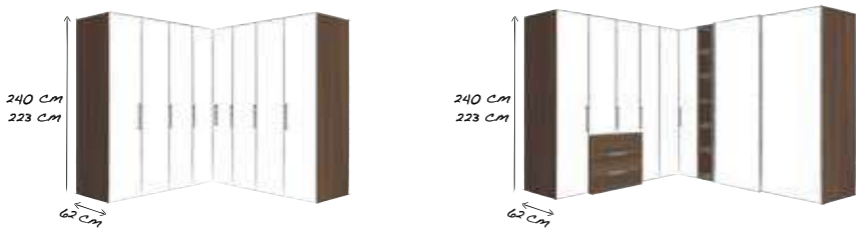
Komplettschrank
Complete wardrobe
Armoire complète
Complete kast

Endlos planbar // 2 Höhen Unlimited customizable // 2 heights Configurable à l'infini // 2 hauteurs Onbegrensd planbaar // 2 hoogtes



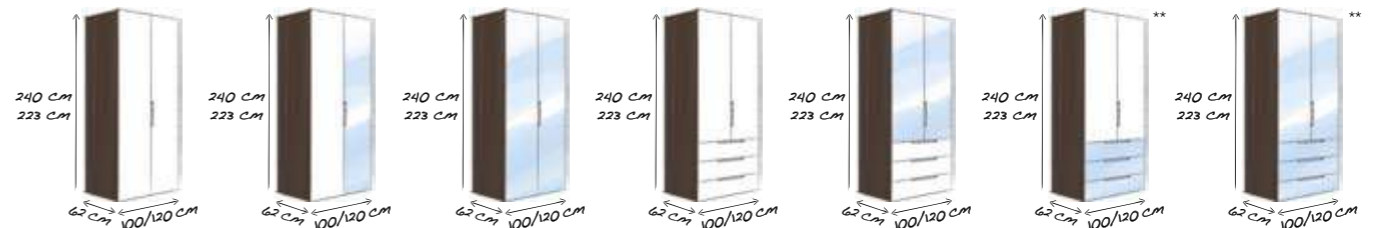
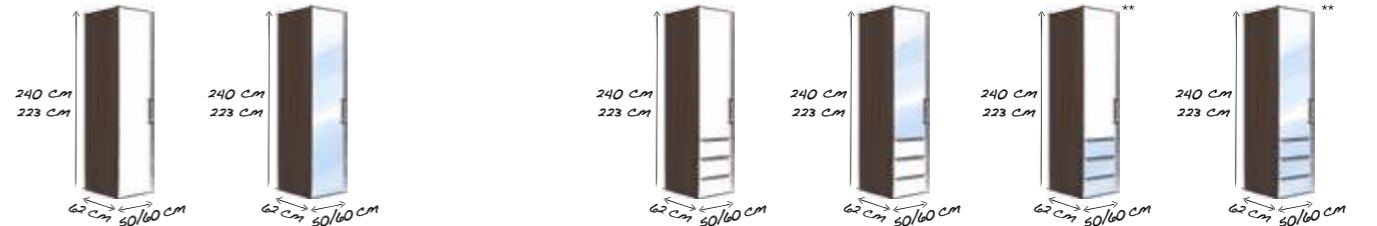
Eckkombination mit Drehtüren Corner combination with hinged doors Composition en angle à portes battantes Hoekcombinatie met draaideuren

Eckkombination mit Dreh- und Schwebetüren Corner combination with hinged and sliding doors Composition en angle à portes battantes et coulissantes Hoekcombinatie met draai- en zweefdeuren



100 – PLANUNGSSCHRÄNKE* 100 – PLANNING WARDROBES* 100 – ARMOIRES COMPOSABLES* 100 – PLANNINGSKASTEN*

Grundelemente Basic units Éléments de base Basiselementen



* Soft Close serienmäßig
* Soft Close as standard
* Soft Close inclus de série
* Soft Close standaard

** Nicht alle Griffe möglich
** Not available with all handles
** Toutes les poignées ne sont pas disponibles
** Niet alle grepen mogelijk

Spezialelemente Special units Éléments spéciaux Speciale elementen

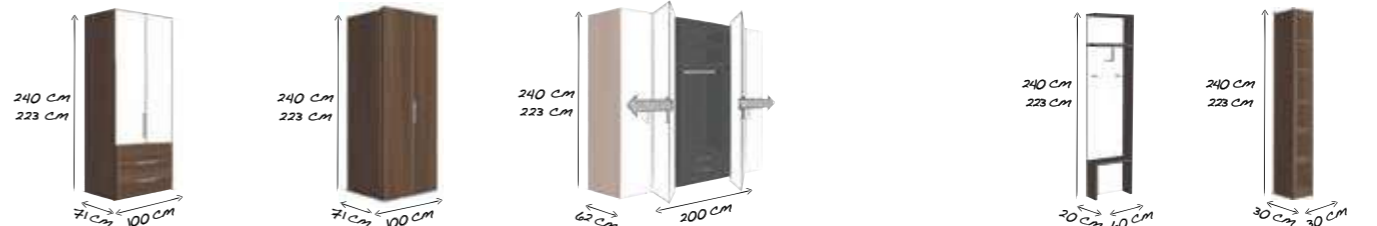
Schubkastenvorbau Projecting drawer block Tiroirs en saillie Uitstekende laden

Koffertüren Storage doors Portes de rangement Opbergdeuren

Falttüren-Panorama Folding door panorama Portes pliantes panorama Vouwdeuren-panorama

Anbau-Garderobe Add-on coat rack Penderie juxtaposable Bijzet kapstok

Regal Shelf unit Bibliothèque Rek

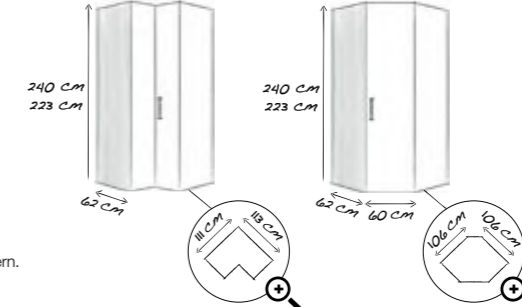


2er-Set Schubkästen für Regal
Set of 2 drawers for shelf unit
Set de 2 tiroirs pour bibliothèque
Set met 2 st. laden voor het rek



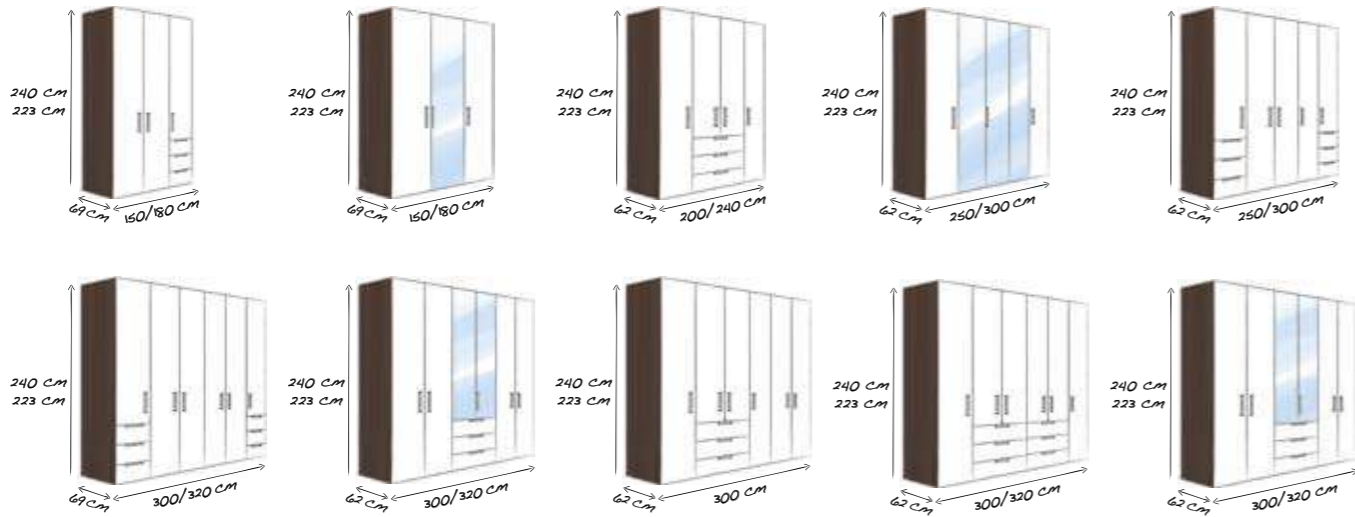
90°-Eckelement 90° corner unit Éléments d'angle à 90° 90°-hoekelement

45°-Eckelement 45° corner unit Éléments d'angle à 45° 45°-hoekelement



Mehrfach je Regal einsetzbar. Passend in den drei unteren Regalfächern.
Use one or more per shelf. Perfect fit for the three lower shelves.
Possibilité d'installation multiple dans une bibliothèque.
Adapté aux trois étagères inférieures.
Meerdere in een rek te plaatsen. Passend in de onderste drie vakken.

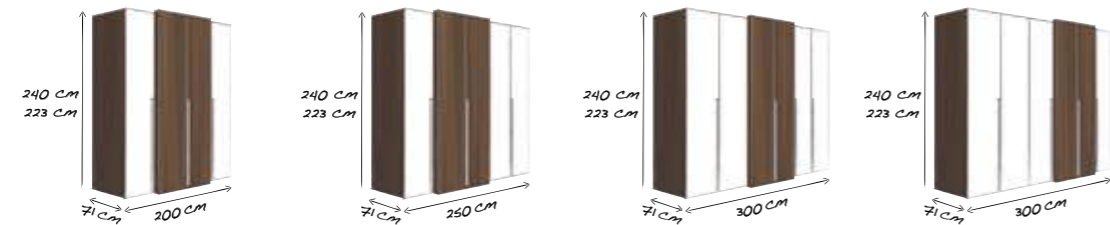
200 – KOMPLETTESCHRÄNKE* 200 – COMPLETE WARDROBES* 200 – ARMOIRES COMPLÈTES* 200 – COMPLETE KASTEN*



220 – KOMPLETTESCHRÄNKE MIT VORGEZOGENEM SCHUBKASTEN-BLOCK* 220 – COMPLETE WARDROBES WITH PROJECTING DRAWER BLOCKS* 220 – ARMOIRES COMPLÈTES AVEC TIROIRS EN SAILLIE* 220 – COMPLETE KASTEN MET UITSTEKEND LADENBLOK*



230 – KOMPLETTESCHRÄNKE MIT KOFFERTÜREN* 230 – COMPLETE WARDROBES WITH STORAGE DOORS* 230 – ARMOIRES COMPLÈTES AVEC PORTES DE RANGEMENT* 230 – COMPLETE KASTEN MET OPBERGDEUREN*

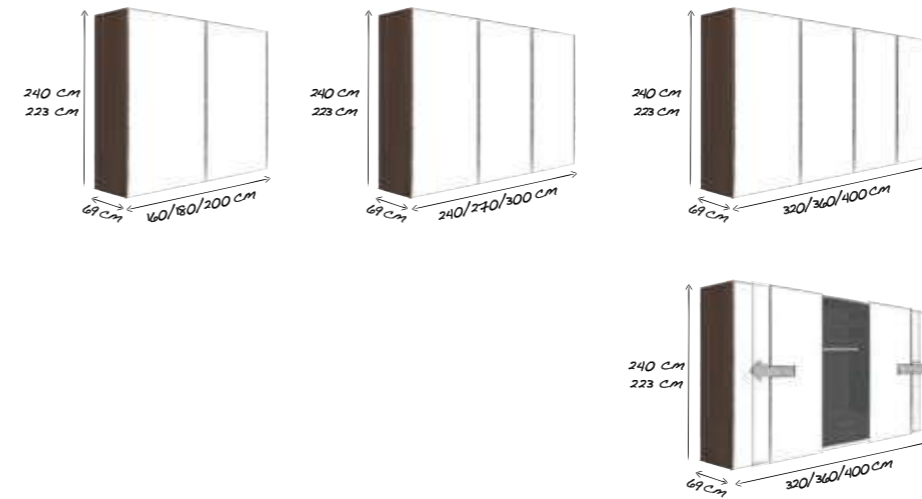


PASSEPARTOUTS FÜR DREHTÜRENSCHRÄNKE IN 4 VERSIONEN 4 VERSIONS OF PASSE PARTOUT PANELS FOR HINGED DOOR WARDROBES ENCADREMENTS POUR ARMOIRES À PORTES BATTANTES EN 4 VERSIONS PASSE-PARTOUT-PANELEN VOOR DRAAIDEURKASTEN IN 4 UITVOERINGEN



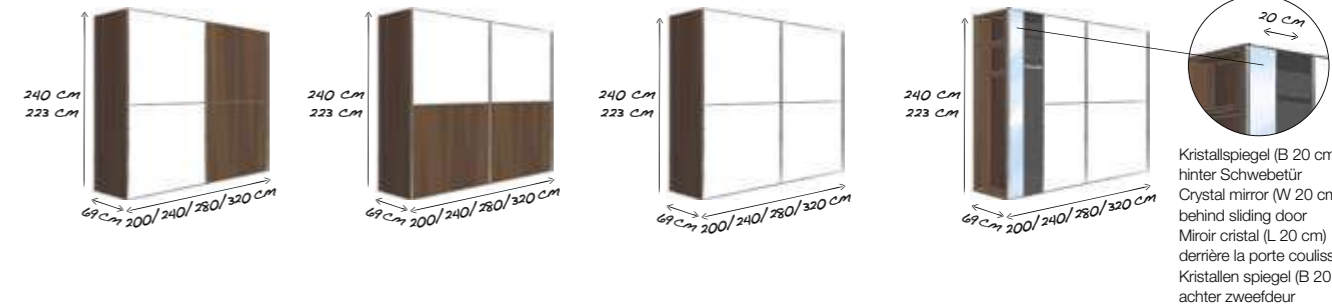
Version 1 / Versie 1, Version 2 / Versie 2, Version 3 / Versie 3, Version 4 / Versie 4

300 – KOMPLETTESCHRÄNKE MIT SCHWEBETÜREN* 300 – COMPLETE WARDROBES WITH SLIDING DOORS* 300 – ARMOIRES COMPLÈTES À PORTES COULISSANTES* 300 – COMPLETE KASTEN MET ZWEEFDEUREN*



Schwebetüren-Panorama
Sliding door panorama
Portes coulissantes panorama
Zweefdeuren-panorama

310 – KOMPLETTESCHRÄNKE MIT SCHWEBETÜREN* 310 – COMPLETE WARDROBES WITH SLIDING DOORS* 310 – ARMOIRES COMPLÈTES À PORTES COULISSANTES* 310 – COMPLETE KASTEN MET ZWEEFDEUREN*



Kristallspiegel (B 20 cm) hinter Schwebetür
Crystal mirror (W 20 cm) behind sliding door
Miroir cristal (L 20 cm) derrière la porte coulissante
Kristallen spiegel (B 20 cm) achter zweefdeur

320 – KOMPLETTESCHRÄNKE MIT DREH-/SCHWEBETÜREN* 320 – COMPLETE WARDROBES WITH HINGED/SLIDING DOORS* 320 – ARMOIRES COMPLÈTES À PORTES BATTANTES/COULISSANTES* 320 – COMPLETE KASTEN MET DRAAI-/ZWEEFDEUREN*



* Soft Close optional
* Soft Close optional
* Soft Close en option
* Soft Close optioneel

Auszug aus dem Typenplan // A few examples from our range of models // Exemples de notre gamme de modèles // Een deel uit het programma

DÜRFEN WIR IHNEN MAL KURZ UNSERE KOMMODENSAMMLUNG ZEIGEN?
MAY WE SHOW YOU OUR CHEST COLLECTION?
POUR LE PLAISIR DES YEUX : NOTRE COLLECTION DE COMMODES.
MOGEN WE JE EVEN ONZE VERZAMELING COMMODES LATEN ZIEN?

CONCEPT ME 700

KOMBINATION AUS DREHTÜREN
 UND SCHUBKÄSTEN //
 COMBINATION OF HINGED DOORS
 AND DRAWER BLOCKS //
 COMBINAISON AVEC PORTES
 BATTANTES ET TIROIRS //
 COMBINATIE VAN DRAAIDEUREN
 EN LADEN

PASSEND ZU
 BOXSPRINGBETTEN //
 FOR BOXSPRING BEDS //
 PARFAIT AVEC LES LITS
 BOXSPRING //
 PASSEND BIJ DE
 BOXSPRINGBEDDEN

ANSTELLREGAL // ADD-ON SHELF //
 BIBLIOTHÈQUE JUXTAPOSABLE //
 BIJZETREK

Die volle Auswahl: Insgesamt sind 12 Nachtschränke in 3 Breiten und 4 Höhen sowie 15 Kommoden in 6 Breiten und in 3 Höhen erhältlich.

The full range: concept me offers a total of 12 bedside chests in 3 widths and 4 heights as well as 15 chests of drawers in 6 widths and 3 heights.

Notre offre complète: nous proposons au total 12 chevets en 3 largeurs et 4 hauteurs ainsi que 15 commodes en 6 largeurs et 3 hauteurs.

De volledige keuze: In totaal zijn er 12 nachtkastjes leverbaar in 3 breedten en 4 hoogten en 15 commodes in 6 breedten en 3 hoogten.

**DAS SYSTEM IM DETAIL
THE SYSTEM IN DETAIL
LE SYSTÈME EN DÉTAIL
HET SYSTEEM IN DETAILS**

DIE KOMMODEN

- erhältlich in vielen verschiedenen Höhen und Breiten
- Nachtschränke ideal kombinierbar mit dem Betten-System von concept me und solitär zu Boxspring-Betten.
- angenehm leises Schließen auf einen „Klick“. Mit dem gedämpften Selbst-einzug „Soft Close“.
- kein Kippen mehr auf unebenen Fußböden: Alle Kommoden sind mit höhen-verstellbaren Füßen ausgestattet.
- unverwüsthche Schubladen-Scharniere – sie werden im Testverfahren bis zu 80.000 mal geöffnet und geschlossen
- wie auf einer Schwebbahn: Die kugelgelagerten Unterflurauszüge garantieren einen gleichmäßigen, sauberen Lauf.
- die Schubladen können optional mit einem Vollauszug ausgestattet werden
- 5 mm starke Schubladenböden
- absolut sicher: Die integrierte Auszugssicherung verhindert, dass Kleinkinder die Schubladen versehentlich herausziehen und die Kippsicherung das Umfallen der Kommode
- Glas-Oberböden bestehen aus 4 mm starkem Sicherheitsglas

LES COMMODES

- disponibles dans de nombreuses hauteurs et largeurs
- chevets parfaitement compatibles avec le système de lit concept me ou idéaux en meubles indépendants pour compléter des lits boxspring.
- fermeture silencieuse grâce au retour automatique avec amortisseurs "Soft Close".
- stabilité parfaite même sur les sols irréguliers: toutes nos commodes sont équipées de pieds réglables en hauteur
- testés en laboratoire où ils subissent jusqu'à 80 000 ouvertures et fermetures, nos tiroirs ont des charnières à toute épreuve.
- grâce aux roulements à billes, les tiroirs coulissent de manière régulière et fluide, comme en apesanteur
- les tiroirs peuvent être équipés en option d'un système de sortie totale
- épaisseur des fonds de tiroirs: 5 mm
- sécurité absolue: butée de sécurité intégrée pour éviter toute sortie accidentelle des tiroirs par des enfants en bas âge, sécurité anti-basculement pour empêcher le renversement de la commode
- plateaux en verre de sécurité de 4 mm d'épaisseur

THE CHESTS OF DRAWERS

- available in a wide range of heights and widths
- bedside chests combine perfectly with concept me bed systems and work as standalone units with boxspring beds.
- drawers close quietly with a gentle "click". With the cushioned, self-retracting "Soft Close" mechanism.
- no wobbling on uneven floors: All our chests of drawers are fitted with height adjustable feet.
- drawer fittings are tested by being opened and shut 80,000 times and are virtually indestructible
- fluidity of movement: The floor of the drawer is mounted on ball-bearings to ensure it moves smoothly and cleanly.
- drawers are also available in a fully extendable version
- 5 mm thick drawer bottoms
- absolutely safe: The integrated pull-out safety device prevents small children from being able to pull the drawers out of the mechanism. And tilt protection stops the chest from tipping over.
- glass top boards are made from 4 mm safety glass

DE COMMODES

- leverbaar in verschillende hoogten en breedten
- de nachtkastjes zijn perfect te combineren met het bedsysteem van concept me en passen solitaire bij de boxspringbedden.
- aangenaam zacht sluiten met een "klik", zelf-sluitend en gedempt "Soft Close"
- kantelen op oneffen vloeren is verleden tijd: alle commodes zijn voorzien van in hoogte verstelbare voetjes.
- onverwoestbare scharnieren – deze worden in de test tot 80.000 keer geopend en gesloten
- net als op de zweeftrein: de rails voor de bodem garanderen een gelijkmatige en rustige loop.
- de laden kunnen optioneel met volledige uittrek worden uitgevoerd
- 5 mm dikke ladebodem
- absoluut veilig: De geïntegreerde uittrekbeveiliging voorkomt dat kleine kinderen de laden per ongeluk helemaal naar buiten trekken en de kantelbeveiliging voorkomt dat de commode omvalt.
- de glazen legplanken bestaan uit 4 mm dik veiligheidsglas.



BEIM SCHLIESSEN WIRD ES BEI IHNEN KLICK MACHEN. ABER LEISE.
WHEN EVERYTHING FINALLY CLICKS. BUT QUIETLY.
FERMETURE EN DOUCEUR. CAR LE SILENCE EST D'OR.
BIJ HET SLUITEN ZAL HET KLIKKEN. MAAR ZACHTJES.



concept me 700 Kommode //
 Korpus: Seidengrau // Front: Glas
 Seidengrau // Griffe: Chrom

concept me 700 chest //
 body: silk grey // front: glass silk
 grey // handles: chrome

concept me 700 commode //
 corps: gris soie // façade: verre gris
 soie // poignées: chrome

concept me 700 commode //
 romp: zijdegrijs // front: glas
 zijdegrijs // grepen: chroom



Soft Close – für sanftes
 und leises Schließen

Soft Close – the quiet and
 gentle closing mechanism

Soft Close – pour une
 fermeture silencieuse et
 en douceur

Soft Close – voor zacht
 en geruisloos sluiten

TAGSÜBER HINGUCKER. NACHTS EDEL GETARNT.
EYECATCHING BY DAY. ELEGANTLY CONCEALED BY NIGHT.
POINT DE MIRE LE JOUR, RANGEMENT CHIC ET DISCRET LA NUIT.
OVERDAG BLIKVANGER. 'S NACHTS STIJLVOL VERBORGEN.



Einrichten mit Aussichten:
 Bei concept me spielt Glas als Werkstoff eine glänzende Rolle.

Room with a view:
 concept me makes glass the star.

Élégance en perspective:
 dans concept me, le verre brille de tout son éclat.

Indelen met uitzicht:
 bij concept me speelt het materiaal glas een glansrol.

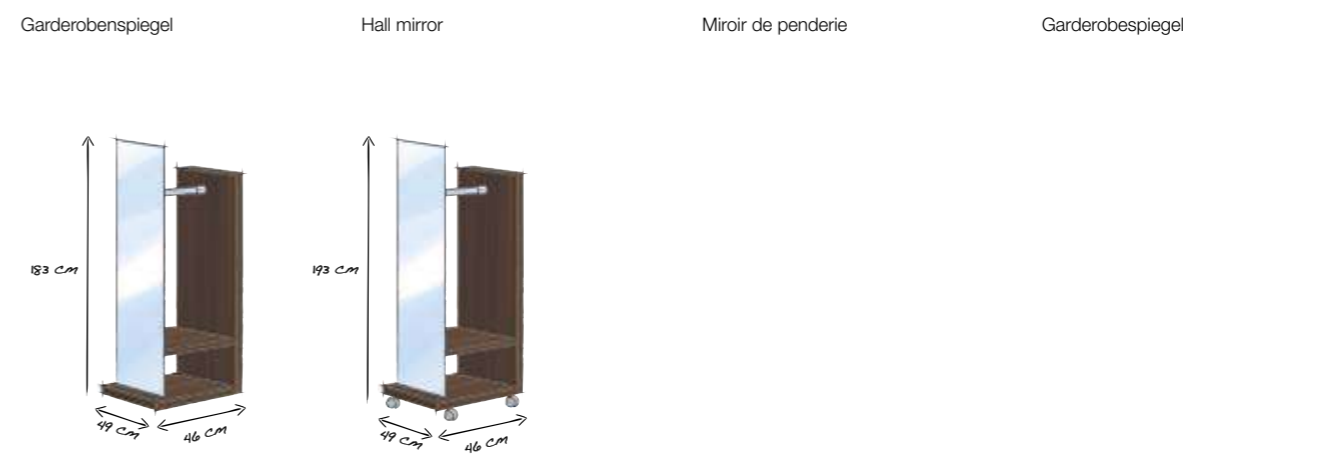
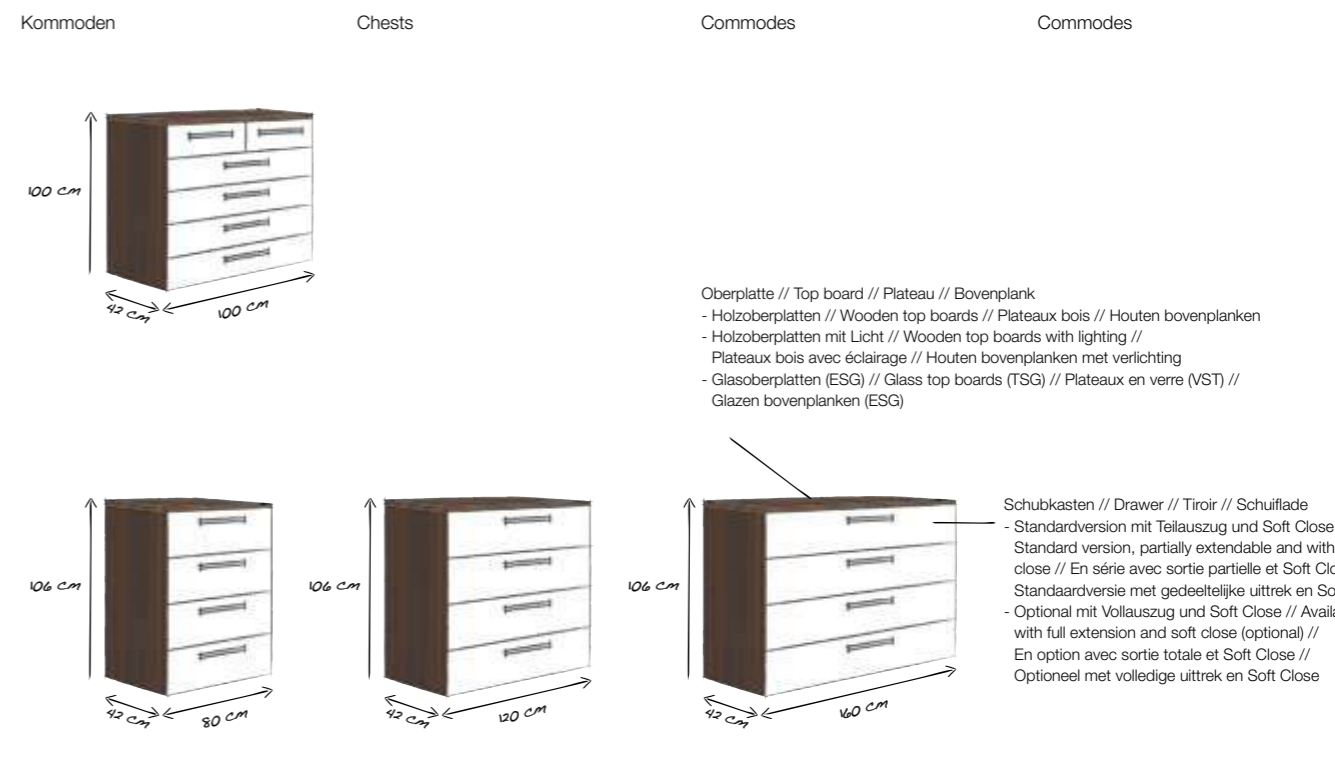

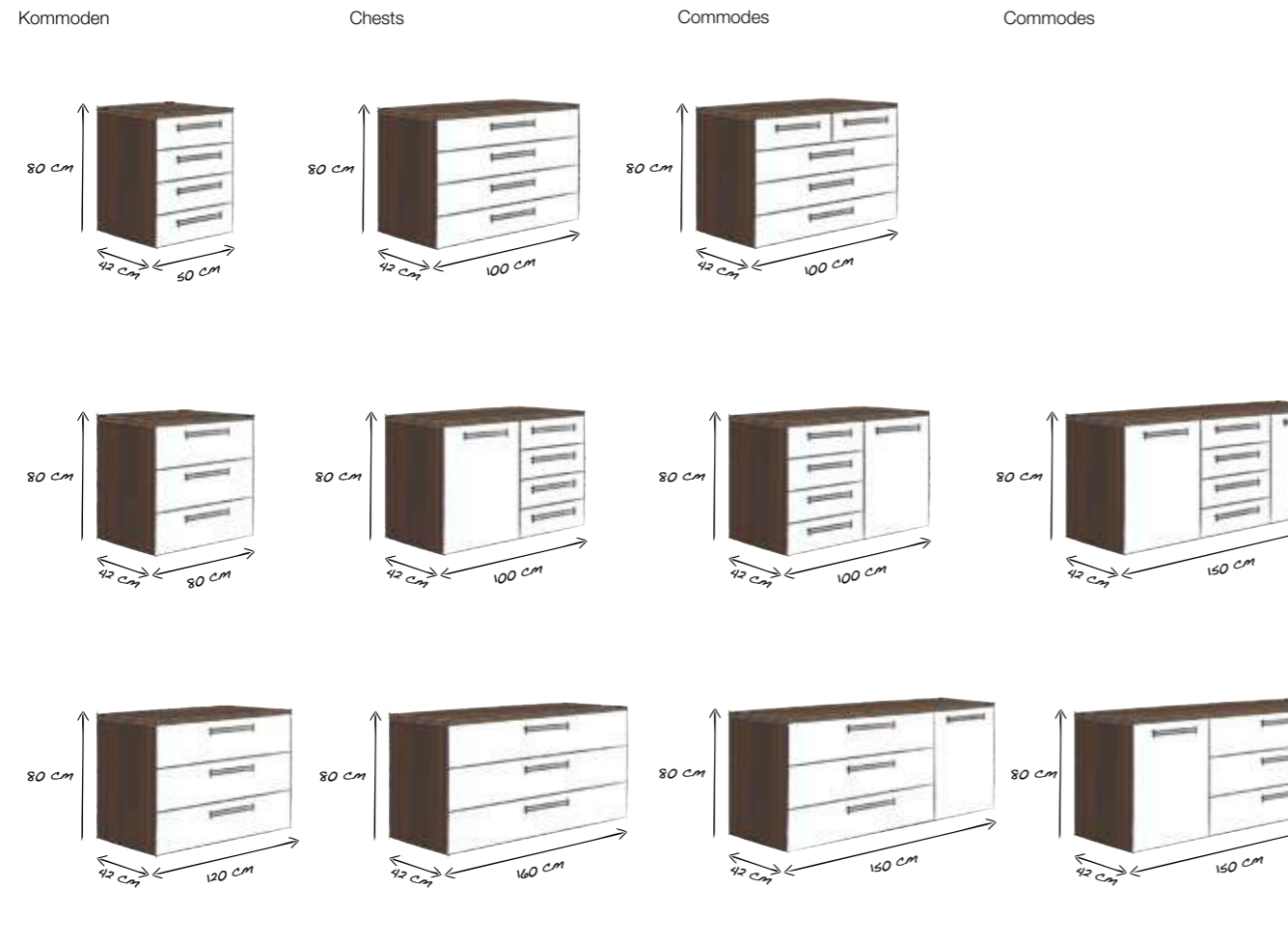
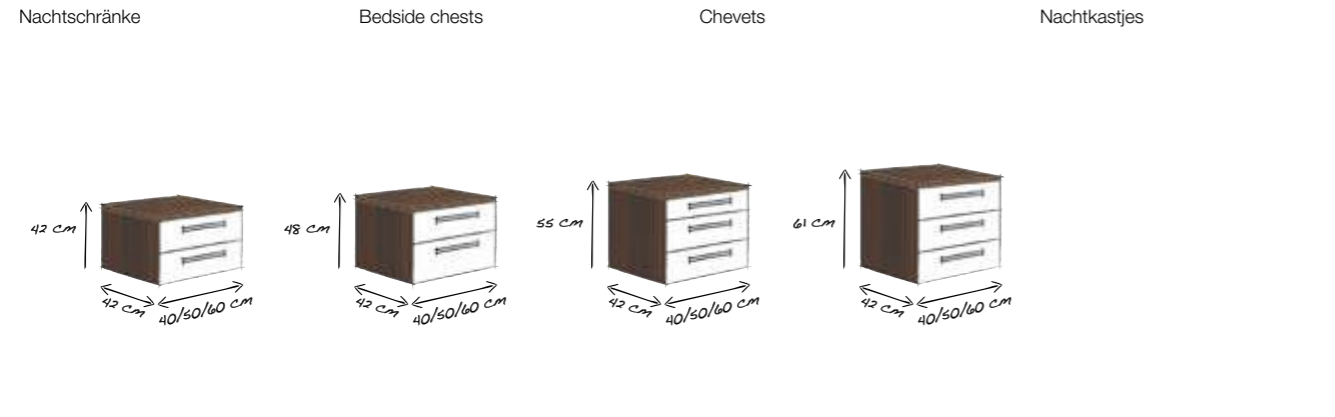


700 – DIE KOMMODEN & NACHTSCHRÄNKE

700 – CHESTS OF DRAWERS & BEDSIDE CHESTS

700 – LES COMMODES ET CHEVETS

700 – DE COMMODES & NACHTKASTJES



DIE OBERFLÄCHEN

THE SURFACES

LES SURFACES

DE OPPELVLAKKEN

Schränke // Wardrobes //
Armoires // Kasten

Kommoden / Nachtschränke // Chests of drawers / Bedside chests //
Commodes / Chevets // Commodes / Nachtkastjes

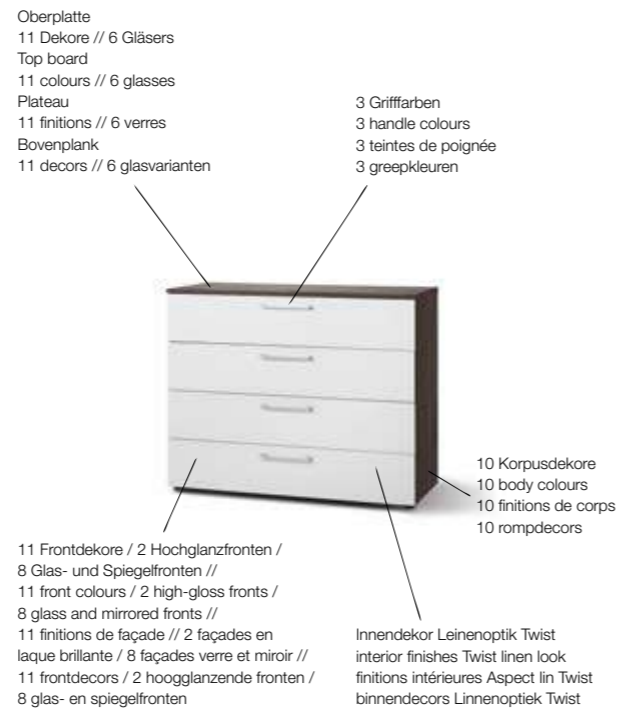


21 Frontausführungen
21 front versions
21 types de façade
21 frontuitvoeringen

2 Innendekore
2 interior finishes
2 finitions intérieures
2 binnendecors

3 Grifffarben
3 handle colours
3 teintes de poignée
3 greepkleuren

10 Korpusdekore
10 body colours
10 finitions de corps
10 rompdecors



Oberplatte
11 Dekore // 6 Gläser
Top board
11 colours // 6 glasses
Plateau
11 finitions // 6 verres
Bovenplank
11 decors // 6 glasvarianten

3 Grifffarben
3 handle colours
3 teintes de poignée
3 greepkleuren

11 Frontdekore / 2 Hochglanzfronten /
8 Glas- und Spiegelfronten //
11 front colours / 2 high-gloss fronts /
8 glass and mirrored fronts //
11 finitions de façade // 2 façades en
laque brillante / 8 façades verre et miroir //
11 frontdecors / 2 hoogglanzende fronten /
8 glas- en spiegelfronten

10 Korpusdekore
10 body colours
10 finitions de corps
10 rompdecors

Innendekor Leinenoptik Twist
interior finishes Twist linen look
finitions intérieures Aspect lin Twist
binnendecors Linnenoptiek Twist



Basaltglas
Basalt glass
Verre basalte
Basaltglas

Grauspiegel
Grey mirror
Miroir gris
Grijs-spiegel

Kristallspiegel
Crystal mirror
Miroir cristal
Kristallen spiegel

Hochglanz weiß
High-gloss white
Blanc brillant
Hoogglans wit


Hochglanz magnolia
High-gloss magnolia
Magnolia brillant
Hoogglans magnolia

Farben für Griffe

Colours for handles

Teintes pour les poignées

Kleuren voor Grepen



Alu-matt
Frosted aluminium
Alu mat
Alu-mat

Chrom
Chrome
Chrome
Chroom

Edelstahl
Stainless steel
Acier
Edelstaal

Farben für Türen¹, Schubkästen²,
Korpus³ und Oberplatten⁴

Colours for doors¹, drawers², body³
and top boards⁴

Teintes pour les portes¹, tiroirs²,
Corps³ et plateaux⁴

Kleuren voor Deuren¹, Laden², Laden²,
en Bovenplanken⁴



Polarweiß
Polar white
Blanc polaire
Poolwit

Seidengrau
Silk grey
Gris soie
Zijdegrijs

Platin-Eiche-Nb.
Imit. platinum oak
Imit. chêne platine
Platina eiken imit.

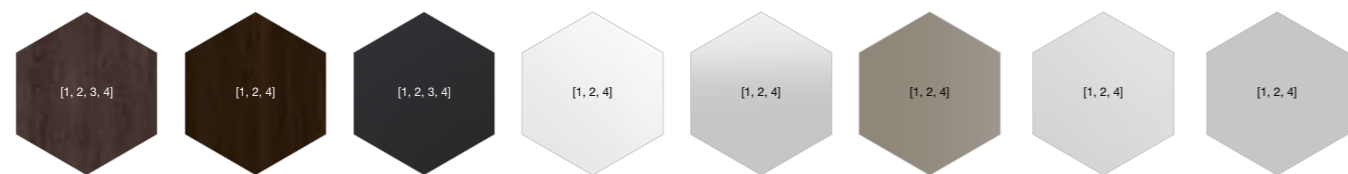
Sonoma-Eiche-Nb.
Imit. Sonoma oak
Imit. chêne Sonoma
Sonoma eiken imit.

Jackson-Eiche-Nb.
Imit. Jackson oak
Imit. chêne Jackson
Jackson eiken imit.

Riviera-Eiche-Nb.
Imit. Riviera oak
Imit. chêne Riviera
Riviera eiken imit.

Terra matt
Frosted terra
Terra mat
Terra mat

Macadamia-Nuss-
baum-Nb. // Imit. ma-
cadamia nutwood //
Imit. noyer macada-
mia // Macadamia
notenboom imit.



Eiche-Nb. dark cho-
colate // Imit. dark
chocolate oak //
Imit. chêne brun
choco // Eiken imit.
dark chocolate

Nussbaum-
Nb.-Ristretto //
Imit. Ristretto
nutwood //
Imit. noyer Ristretto //
Ristretto noten-
boom imit.

Basalt
Basalt
Basalte
Basalt

Weißglas
White glass
Verre blanc
Witglas

Glas Seidengrau
Glass silk grey
Verre gris soie
Glas zijdegrijs

Fangoglas
Fango glass
Verre Fango
Fangoglas

Weißglas matt
Frosted white glass
Verre blanc mat
Witglas mat


Glas Seidengrau matt
Frosted glass silk grey
Verre gris soie mat
Glas zijdegrijs mat

Farben für Innendekore

Colours for interior finishes

Teintes pour les finitions intérieures

Kleuren voor Binnendecors



Leinenoptik Twist
Twist linen look
Aspect lin Twist
Linnenoptiek Twist

Birke-Nb.*
Imit. birch*
Imit. bouleau*
Birken imit.*

* nur bei Schränken erhältlich
* only available with wardrobes
* uniquement disponible avec armoires
* alleen verkrijgbaar met kasten

SCHLAFZIMMER
BEDROOMS
CHAMBRES À COUCHER
SLAAPKAMERS

CONCEPT ME 500



concept me 500 // Bett 1 // mit Unterbauverblendung und Bettkasten: Basalt // Kopfteil: Ledernachbildung Basalt // Kommode und Nachtschränke: ALEGRO2 Basic // Korpus und Front: Basalt // Griffe: Schwarz

concept me 500 // bed 1 // with base panelling and below-bed storage drawer: basalt // headboard: leather imitation basalt // chest and bedside chests: ALEGRO2 Basic // body and front: basalt // handles: black

concept me 500 // lit 1 // avec fleurs de dessous et tiroir de lit: basalte // dossier: imit. cuir basalte // commode et chevets: ALEGRO2 Basic // corps et façade: basalte // poignées: noir

concept me 500 // bed 1 // met onderbouwpaneel en bedlade: basalt // hoofdeinde: imitatieleer basalt // commode en nachtkastjes: ALEGRO2 Basic // romp en front: basalt // grepen: zwart

DAS SYSTEM CONCEPT ME 500
THE SYSTEM CONCEPT ME 500
LE SYSTÈME CONCEPT ME 500
HET SYSTEEM CONCEPT ME 500

concept 

BETTEN TYP 1 UND 2 // BED MODELS 1 AND 2 // LITS TYPES 1 ET 2 // BEDDEN TYPE 1 EN 2

concept me 500 Bett 1 // Bett-
rahmen: Polarweiß // Einlage:
Seidengrau // Bettfüße: Chrom

concept me 500 bed 1 // bed
frame: polar white // inlay:
silk grey // bed legs: chrome

concept me 500 lit 1 // cadre de lit:
blanc polaire // insert: gris soie //
pieds de lit: chrome

concept me 500 bed 1 // bedframe:
poolwit // inlegwerk: zijdegrijs //
bedpoten: chrom



64 cm
Liege- und Sitzhöhe*
Sitting and reclining height*
Hauteur de couchage et d'assise*
Lig- en zithoogte*

49 cm
Bettrahmenhöhe
Bed frame height
Hauteur du cadre de lit
Hoogte bedframe

* Oberste Position der Lattenrost-
halterung bei 32 cm
+ Lattenrosthöhe von 7 cm
+ Matratzenhöhe von 25 cm
= Sitz- und Liegehöhe von 64 cm

* Highest position of the slatted frame mount-
ing at 32 cm
+ slatted frame height of 7 cm
+ mattress height of 25 cm
= Sitting and reclining height 64 cm

* Position supérieure du support de sommier
à lattes à 32 cm
+ hauteur du sommier à lattes de 7 cm
+ hauteur du matelas de 25 cm
= hauteur d'assise et de couchage
de 64 cm

* Bovenste stand van de drager voor
de lattenbodem op 32 cm
+ hoogte lattenbodem van 7 cm
+ matrashoogte van 25 cm
= zit- en lighoogte van 64 cm

concept me 500 Bett 2 // Bett-
rahmen: Polarweiß // Einlage:
Seidengrau // Bettfüße: Chrom

concept me 500 bed 2 // bed
frame: polar white // inlay:
silk grey // bed legs: chrome

concept me 500 lit 2 // cadre de lit:
blanc polaire // insert: gris soie //
pieds de lit: chrome

concept me 500 bed 2 // bedframe:
poolwit // inlegwerk: zijdegrijs //
bedpoten: chrom



57 cm
Liege- und Sitzhöhe*
Sitting and reclining height*
Hauteur de couchage et d'assise*
Lig- en zithoogte*

42 cm
Bettrahmenhöhe
Bed frame height
Hauteur du cadre de lit
Hoogte bedframe

* Oberste Position der Lattenrost-
halterung bei 25 cm
+ Lattenrosthöhe von 7 cm
+ Matratzenhöhe von 25 cm
= Sitz- und Liegehöhe von 57 cm

* Highest position of the slatted frame
mounting at 25 cm
+ slatted frame height of 7 cm
+ mattress height of 25 cm
= Sitting and reclining height 57 cm

* Position supérieure du support de sommier
à lattes à 25 cm
+ hauteur du sommier à lattes de 7 cm
+ hauteur du matelas de 25 cm
= hauteur d'assise et de couchage
de 57 cm

* Bovenste stand van de drager voor
de lattenbodem op 25 cm
+ hoogte lattenbodem van 7 cm
+ matrashoogte van 25 cm
= zit- en lighoogte van 57 cm

Kopfteile



Holzpaneel gerade
Wooden panel, straight
Panneau en bois, droit
Houten paneel, recht



Polster-Rückenlehne gerundet mit vertikaler Steppnaht
Upholstered headboard, rounded with vertical quilting seam
Dossieret capitonné, galbé avec couture apparente verticale
Gestoffeerde rugleuning, afgerond met verticale stiknaad

Headboards



Polster-Rückenlehne gerade
Upholstered headboard, straight with double cushion
Dossieret capitonné droit
Gestoffeerde rugleuning, recht



Polster-Rückenlehne oval mit Holzpaneel
Upholstered headboard, oval with wooden panel
Dossieret capitonné ovale avec panneau bois
Gestoffeerde rugleuning, ovaal met houten paneel

Le dossieret

Hoofdeinden



Polster-Rückenlehne gerade mit Doppelpolster
Upholstered headboard, straight with double cushion
Dossieret capitonné, droit avec double capitonnage
Gestoffeerde rugleuning, recht met dubbele vulling



Holzpaneel geknickt (opt. gepolsterten Nacken-
rollen (2er-Set)
Wooden panel, angled (opt. padded neck
supports (set of 2)
Panneau en bois, semi-incliné avec coussins
pour le cou (en option, set de 2)
Houten paneel, afgeschuindmet optionele
gestoffeerde nekrollen (set met 2 st.)

Bettbank (optional)

Bed Bench (optional)

Bout de lit (en option)

Bedbank (optie)



Bettbank mit Polsterauflage
Breite: 106 cm, Höhe 47 cm, Tiefe 42 cm
Bed bench with padding
Width: 106 cm, height 47 cm, depth 42 cm
Bout de lit capitonné
Largeur: 106 cm, haut. 47 cm, prof. 42 cm
Bedbank met gevoerd kussen
Breedte: 106 cm, hoogte 47 cm, diepte 42 cm



Bettbank mit Polsterauflage
und Klappe inkl. Stauraumfach
Bed bench with padding and flap incl.
storage compartment
Bout de lit capitonné avec
couverture et coffre de rangement
Bedbank met gevoerd kussen en klep,
incl. opbergvak

**Beleuchtung und Zubehör
(optional)**

Lighting and accessories (optional)

Éclairage et accessoires (en option)

Verlichting en accessoires (optie)



für Holz- und Polster-Rückenlehnen,
Alu-matt
For wooden and up-holstered
headboards, alu matt
Pour dossierets bois et capitonnés,
alu mat
Voor houten en gestoffeerde
rugleuningen, alu-mat



LED-Beleuchtung (2er-Set) mit
Bewegungsmelder
LED lighting (set of 2) with
motion sensor
Éclairage LED (set de 2) avec
détecteur de mouvement
LED-verlichting (set met 2 st.)
met bewegingsmelder



LED-Lichtband hinter Paneel
LED lightband behind panel
Bande lumineuse LED derrière
le panneau
LED-lichtband achter paneel



Glasablage mit LED-Beleuchtung
Glass shelf with LED lighting
Étagère verre avec éclairage LED
Glazen aflegplank met
LED-verlichting



Distanzleiste mit 2 USB-Anschlüssen
Spacer strip with 2 USB ports
Fleur d'ajustement avec 2 ports
USB Afstandslijstje met 2 USB ports

Nachtschränke – Breiten 40/50/60 cm Bedside chest – widths 40/50/60 cm Chevets – largeurs 40/50/60 cm Nachtkastjes – breedten 40/50/60 cm



Nachtschrank ohne Paneel
Bedside chest without panel
Chevet sans panneau
Nachtkastje zonder paneel



Nachtschrank mit Paneel und geraden
Paneelaufsatz mit Sicherheitsglasboden
Bedside chest with panel and panel
composition with safety glass top shelf
Chevet avec panneau arrière et tablette
supérieure en verre de sécurité
Nachtkastje met paneel en recht opzet-
paneel met veiligheidsglas-legplank



Paneel mit Ablageboden
Panel with shelf
Panneau avec étagère
Paneel met aflegplankje



Paneel mit Ablageboden in Breite 50 cm
mit Aufsatz-Nachtschrank in Breite 50 cm
Panel with shelf in width 50 cm and bedside
drawer in width 50 cm
Panneau avec étagère de 50 cm et tiroir de 50 cm
Paneel met aflegplankje in breedte 50 cm
met laden-element in breedte 50 cm



Paneel mit Ablageboden, Aufsatz-Nachtschrank
und satiniertes Acrylplatte mit LED-Beleuchtung
Panel with shelf, bedside drawer and
satined acrylic panel with LED lighting
Panneau avec étagère, tiroir et plaque
acrylique satiné avec éclairage LED
Paneel met aflegplankje, laden-element en
gesatineerde acrylplaat met LED-verlichting



Paneel mit Ablageboden, Aufsatz-Nachtschrank
und Paneelaufsatz mit Sicherheitsglas
Panel with shelf, bedside drawer and
panel composition with safety glass
Panneau avec étagère, tiroir et tablette
supérieure en verre de sécurité
Paneel met aflegplankje, laden-element
en opzetpaneel met veiligheidsglas

Bettfüße (zu den Betten concept me 500) Bed leg (for concept me 500 beds) Les pieds (pour de lits concept me 500) Bedpool (voor concept me 500 bedden)



Version 220 für schwebende Bettoptik
Metall-Stützfuß, eckig, Schwarz
Version 220 for a floating style,
metal support, angular, black
Version 220 pour lit effet suspendu,
pied de lit en métal, carré, noir
Versie 220 voor een zwevend indruk,
metalen steunpoot, kantig, zwart



Version 215, Metall-Bettfuß, rund,
Alu-matt, Chrom, Edelstahl
Version 215, metal bed leg, rounded,
frosted aluminium, chrome, stainless steel
Version 215 pied de lit en métal, rond,
alu mat, chrome, acier
Versie 215, metalen bedpoot, rond,
alumat, chroom, Stainless steel



Version 216, Kunststoff-Bettfuß,
eckig, Alu-matt, Polarweiß
Version 216, plastic bed leg, angular,
frosted aluminium, chrome, stainless steel
Version 216 pied de lit en plastique,
carré, alu mat, blanc polaire
Versie 216, kunststof-bedpoot,
kantig, alu-mat, poolwitt



Version 225, Metall-Bettfuß, abgewinkelt,
Alu-matt, Chrom, Edelstahl
Version 225, metal bed leg, angled, frosted
aluminium, chrome, stainless steel
Version 225 pied de lit en métal,
incliné, alu mat, chrome, acier
Versie 225, metalen bedpoot, hoek-
vormig, alu-mat, chroom, edelstaal

FARBEN BETTRAHMEN¹, FARBABSETZUNGEN² UND HOLZ-KOPFTEILE³
COLOURS FOR BED FRAMES¹, CONTRAST COLOURS² AND WOODEN HEADBOARDS³
TEINTES POUR LE CADRE DE LIT¹, L'INSERT² ET LES DOSSERETS EN BOIS³
KLEUREN VOOR BEDFRAME¹, CONTRASTEN² EN HOUTEN RUGLEUNINGEN³

[1, 2, 3]	[1, 2, 3]	[1, 2, 3]	[1, 2, 3]	[1, 2, 3]	[1, 2, 3]
Polarweiß Polar white Blanc polaire Poolwit	Seidengrau Silk grey Gris soie Zijdegrijs	Terra matt Frosted Terra Terra mat Terra mat	Basalt Basalt Basalte Basalt	Platin-Eiche-Nb. Imit. platinum oak Imit. chêne platine Platina eiken imit.	Sonoma-Eiche-Nb. Imit. Sonoma oak Imit. chêne Sonoma Sonoma eiken imit.
Jackson-Eiche-Nb. Imit. Jackson oak Imit. chêne Jackson Jackson eiken imit.	Riviera-Eiche-Nb. Imit. Riviera oak Imit. chêne Riviera Riviera eiken imit.	Eiche-Nb. silbergrau Imit. oak silver-grey Imit. chêne gris argente Eiken imit. zilvergrijs	Macadamia-Nussbaum-Nb. Imit. macadamia nutwood Imit. noyer macadamia Macadamia notenboom imit.	Eiche-Nb. dark chocolate Imit. dark chocolate oak Imit. chêne brun choco Eiken imit. dark chocolate	Nussbaum-Nb.-Ristretto Imit. Ristretto nutwood Imit. noyer Ristretto Ristretto notenboom imit.
Hochglanz weiß High-gloss white Blanc brillant Hoogglans wit	Hochglanz magnolia High-gloss magnolia Magnolia brillant Hoogglans magnolia	Alu-matt Frosted aluminium Alu mat Alu-mat	Chrom Chrome Chrome Chroom	Edelstahl Stainless steel Acier Edelstaal	Schwarz Black Noir Zwart

FARBEN POLSTER-KOPFTEILE // COLOURS FOR UPHOLSTERED HEADBOARDS //
TEINTES POUR LES DOSSERETS CAPITONNÉS // KLEUREN VOOR GESTOFFEERDE HOOFDEINDEN

Leder-Nb. Weiß Leather imit. white Imit. cuir blanc Imitatieleer wit	Leder-Nb. Seidengrau Leather imit. silk grey Imit. cuir gris soie Imitatieleer zijdegrijs	Leder-Nb. Fango Leather imit. fango Imit. cuir Fango Imitatieleer fango	Leder-Nb. Basalt Leather imit. basalt Imit. cuir basalte Imitatieleer basalt	Stoff Amaro grau Fabric Amaro grey Tissu gris Amaro Stof Amaro grijs
---	--	--	---	---

GRIFFAUSWAHL FÜR NACHTSCHRÄNKE // HANDLE RANGE FOR BEDSIDE CHESTS //
POIGNÉES POUR CHEVETS // GREEPKEUZE VOOR NACHTKASTJES

Griff 159 // Alu-matt / Chrom / Edelstahl / Schwarz Handle 159 // frosted aluminium / chrome / stainless steel / black Poignée 159 // alu mat / chrome / acier inoxydable / noir Grep 159 // alu-mat / chroom / edelstaal / zwart	Griff 152K // Alu-matt / Chrom / Edelstahl Handle 152K // frosted aluminium / chrome / stainless steel Poignée 152K // alu mat / chrome acier inoxydable Grep 152K // alu-mat / chroom / edelstaal	Griff 153 // Alu-matt / Chrom / Edelstahl Handle 153 // frosted aluminium / chrome / stainless steel Poignée 153 // alu mat / chrome / acier inoxydable Grep 153 // alu-mat / chroom / edelstaal	Griff 119 Bicolor // Griff-Endstück Chrom, Griff-Mittelteil Alu-matt, Chrom oder Korpusfarbe Handle 119 bicolor // end pieces chrome, mid-section in frosted alu- minium, chrome or body colour Poignée 119 Bicolor // embouts en chrome, partie centrale en alu mat, Grep 119 Bicolor // kapje in chrom, middengedeelte in alu-mat, chroom of rompleur chrome ou dans la teinte du corps
Griff 161 // Alu-matt / Chrom / Edelstahl / Schwarz Handle 161 // frosted aluminium / chrome / stainless steel / black Poignée 161 // alu mat / chrome / acier inoxydable / noir Grep 161 // alu-mat / chroom / edelstaal / zwart	Griff 148 // Alu-matt / Chrom / schwarz Handle 148 // frosted aluminium / chrome / black Poignée 148 // alu mat / chrome / noir Grep 148 // alu-mat / chroom / zwart	Griff 201 // Alu-matt / Chrom Handle 201 // frosted aluminium / chrome Poignée 201 // alu mat / chrome / Grep 201 // alu-mat / chroom /	

SCHLAFZIMMER
BEDROOMS
CHAMBRES À COUCHER
SLAAPKAMERS

CONCEPT ME 510



concept me 510 // Bett 1 // Polarweiß // Kopfteil: Ledernachbildung Fango // Nachtschränke: ALEGRO 2 Basic // Korpus und Front: Polarweiß // Griffe: Alu matt

concept me 510 // bed 1 // polar white // headboard: leather imitation fango // bedside chests: ALEGRO2 Basic // body and front: polar white // handles: frosted aluminium

concept me 510 // lit 1 // blanc polaire // dossier: imit. cuir Fango // chevets: ALEGRO2 Basic // corps et façade: blanc polaire // poignées: alu mat

concept me 510 // bed 1 // poolwit // hoofdeinde: imitatieleer fango // nachtkastjes: ALEGRO2 Basic // romp en front: poolwit // grepen: alu-mat

DAS SYSTEM CONCEPT ME 510
 THE SYSTEM CONCEPT ME 510
 LE SYSTÈME CONCEPT ME 510
 HET SYSTEEM CONCEPT ME 510



BETTEN TYP 1A // BED MODELS 1A //
 LITS TYPES 1A // BEDDEN TYPE 1A

BETTEN TYP 1B // BED MODELS 1B //
 LITS TYPES 1B // BEDDEN TYPE 1B



64 cm
 Liege- und Sitzhöhe*
 Sitting and reclining height*
 Hauteur de couchage et d'assise*
 Lig- en zithoogte*

49 cm
 Bettrahmenhöhe
 Bed frame height
 Hauteur du cadre de lit
 Hoogte bedframe

BETTEN TYP 2A // BED MODELS 2A //
 LITS TYPES 2A // BEDDEN TYPE 2A

BETTEN TYP 2B // BED MODELS 2B //
 LITS TYPES 2B // BEDDEN TYPE 2B



64 cm
 Liege- und Sitzhöhe*
 Sitting and reclining height*
 Hauteur de couchage et d'assise*
 Lig- en zithoogte*

49 cm
 Bettrahmenhöhe
 Bed frame height
 Hauteur du cadre de lit
 Hoogte bedframe

* Oberste Position der Lattenrost-
 halterung bei 32 cm
 + Lattenrosthöhe von 7 cm
 + Matratzenhöhe von 25 cm
 = **Sitz- und Liegehöhe von 64 cm**

* Highest position of the slatted frame
 mounting at 32 cm
 + slatted frame height of 7 cm
 + mattress height of 25 cm
 = **Sitting and reclining height 64 cm**

* Position supérieure du support de
 sommier à lattes à 32 cm
 + hauteur du sommier à lattes de 7 cm
 + hauteur du matelas de 25 cm
 = **hauteur d'assise et de couchage
 de 64 cm**

* Bovenste stand van de drager voor
 de lattenbodern op 32 cm
 + hoogte lattenbodern van 7 cm
 + matrashoogte van 25 cm
 = **zit- en lighoogte van 64 cm**

Kopfteile



Holzpaneel gerade
 Wooden panel, straight
 Panneau en bois, droit
 Houten paneel, recht

Headboards



Holz-Rückenlehne, gerade in Stollenoptik
 Wooden panel, straight, timber style
 Panneau en bois, droit, cadre en relief
 Houten paneel, recht, balk-look

Le dossieret



Polster-Rückenlehne gerade
 Upholstered headboard, straight
 Dossieret capitonné droit
 Gestoffeerde rugleuning, recht

Hoofdeinden



Polster-Rückenlehne gerade mit Doppelpolster
 Upholstered headboard, straight with double
 cushion
 Dossieret capitonné, droit avec double
 capitonnage
 Gestoffeerde rugleuning, recht met dubbele
 vulling



Polster-Rückenlehne gerundet mit vertikaler
 Steppnaht
 Upholstered headboard, rounded with
 vertical quilting seam
 Dossieret capitonné, galbé avec couture
 apparente verticale
 Gestoffeerde rugleuning, afgerond met
 verticale stiknaad



Polster-Rückenlehne oval mit Holzpaneel
 Upholstered headboard, oval with wooden
 panel
 Dossieret capitonné ovale avec panneau bois
 Gestoffeerde rugleuning, ovaal met houten
 paneel



Holzpaneel geknickt (opt. gepolsterte
 Nackenrollen (2er-Set)
 Wooden panel, angled (opt. padded
 neck supports (set of 2)
 Panneau en bois, semi-incliné avec coussins
 pour le cou (en option, set de 2)
 Houten paneel, afgeschuindmet optionele
 gestoffeerde nekrollen (set met 2 st.)

Bettbank (optional)



Bed Bench (optional)

Bettbank mit Polsterauflage
 Breite: 106 cm, Höhe 47 cm, Tiefe 42 cm
 Bed bench with padding
 Width: 106 cm, height 47 cm, depth 42 cm
 Bout de lit capitonné
 Largeur: 106 cm, haut. 47 cm, prof. 42 cm
 Bedbank met gevoerd kussen
 Breedte: 106 cm, hoogte 47 cm, diepte 42 cm

Bout de lit (en option)



Bedbank (optie)

Bettbank mit Polsterauflage
 und Klappe inkl. Stauraumfach
 Bed bench with padding and flap incl.
 storage compartment
 Bout de lit capitonné avec
 couvercle et coffre de rangement
 Bedbank met gevoerd kussen en klep,
 incl. opbergvak

Beleuchtung und Zubehör
 (optional)



für Holz- und Polster-Rückenlehnen,
 Alu-matt
 For wooden and up-holstered
 headboards, frosted aluminium
 Pour dossierets bois et capitonnés,
 alu mat
 Voor houten en gestoffeerde
 rugleuningen, alu-mat

Lighting and accessories (optional)



LED-Beleuchtung (2er-Set) mit
 Bewegungsmelder
 LED lighting (set of 2) with
 motion sensor
 Éclairage LED (set de 2) avec
 détecteur de mouvement
 LED-verlichting (set met 2 st.)
 met bewegingsmelder

Éclairage et accessoires (en option)



LED-Lichtband hinter Panel
 LED lightband behind panel
 Bande lumineuse LED derrière
 le panneau
 LED-lichtband achter paneel



Glasablage mit LED-Beleuchtung
 Glass shelf with LED lighting
 Étagère verre avec éclairage LED
 Glazen aflegplank met
 LED-verlichting



Distanzleiste mit 2 USB-Anschlüssen
 Spacer strip with 2 USB ports
 Fleur d'ajustement avec 2 portes
 USB Afstandslijstje met 2 USB ports

DAS SYSTEM CONCEPT ME 510
THE SYSTEM CONCEPT ME 510
LE SYSTÈME CONCEPT ME 510
HET SYSTEEM CONCEPT ME 510

Nachtschränke – Breiten 40/50/60 cm Bedside chest – widths 40/50/60 cm Chevets – largeurs 40/50/60 cm Nachtkastjes – breedten 40/50/60 cm



Nachtschrank ohne Paneel
 Bedside chest without panel
 Chevet sans panneau
 Nachtkastje zonder paneel



Nachtschrank mit Paneel und geraden
 Paneelaufsatz mit Sicherheitsglasboden
 Bedside chest with panel and panel
 composition with safety glass top shelf
 Chevet avec panneau arrière et tablette
 supérieure en verre de sécurité
 Nachtkastje met paneel en recht opzet-
 paneel met veiligheidsglas-legplank



Paneel mit Ablageboden
 Panel with shelf
 Panneau avec étagère
 Paneel met aflegplankje



Paneel mit Ablageboden in Breite 50 cm
 mit Aufsatz-Nachtschrank in Breite 50 cm
 Panel with shelf in width 50 cm and bedside
 drawer in width 50 cm
 Panneau avec étagère de 50 cm et tiroir de 50 cm
 Paneel met aflegplankje in breedte 50 cm
 met laden-element in breedte 50 cm

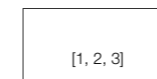


Paneel mit Ablageboden, Aufsatz-Nachtschrank
 und satiniertes Acrylplatte mit LED-Beleuchtung
 Panel with shelf, bedside drawer and
 satined acrylic panel with LED lighting
 Panneau avec étagère, tiroir et plaque
 acrylique satiné avec éclairage LED
 Paneel met aflegplankje, laden-element en
 gesatineerde acrylplaat met LED-verlichting




Paneel mit Ablageboden, Aufsatz-Nachtschrank
 und Paneelaufsatz mit Sicherheitsglas
 Panel with shelf, bedside drawer and
 panel composition with safety glass
 Panneau avec étagère, tiroir et tablette
 supérieure en verre de sécurité
 Paneel met aflegplankje, laden-element
 en opzetpaneel met veiligheidsglas


FARBEN BETTRAHMEN¹, FARBABSETZUNGEN² UND HOLZ-KOPFTEILE³
COLOURS FOR BED FRAMES¹, CONTRAST COLOURS² AND WOODEN HEADBOARDS³
TEINTES POUR LE CADRE DE LIT¹, L'INSERT² ET LES DOSSERETS EN BOIS³
KLEUREN VOOR BEDFRAME¹, CONTRASTEN² EN HOUTEN RUGLEUNINGEN³



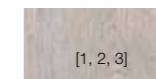
[1, 2, 3]
 Polarweiß
 Polar white
 Blanc polaire
 Poolwit



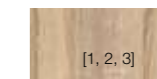
[1,2,3]
 Sibiu-Lärche-Nb.
 Imit. Sibiu larch
 Imit. mélèze de Sibiu
 Sibiu lariks imit.



[1,2,3]
 Jackson-Eiche-Nb.
 Imit. Jackson oak
 Imit. chêne Jackson
 Jackson eiken imit.




[1, 2, 3]
 Platin-Eiche-Nb.
 Imit. platinum oak
 Imit. chêne platine
 Platina eiken imit.



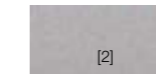
[1, 2, 3]
 Sonoma-Eiche-Nb.
 Imit. Sonoma oak
 Imit. chêne Sonoma
 Sonoma eiken imit.



[2]
 Hochglanz weiß
 High-gloss white
 Blanc brillant
 Hoogglans wit



[2]
 Hochglanz magnolia
 High-gloss magnolia
 Magnolia brillant
 Hoogglans magnolia



[2]
 Alu-matt
 Frosted aluminium
 Alu mat
 Alu-mat



[2]
 Chrom
 Chrome
 Chrome
 Chrom



[2]
 Edelstahl
 Stainless steel
 Acier
 Edeltaal

FARBEN POLSTER-KOPFTEILE // COLOURS FOR UPHOLSTERED HEADBOARDS //
TEINTES POUR LES DOSSERETS CAPITONNÉS // KLEUREN VOOR GESTOFFEERDE HOOFDEINDEN



Leder-Nb. Weiß
 Leather imit. white
 Imit. cuir blanc
 Imitatieleer wit



Leder-Nb. Seidengrau
 Leather imit. silk grey
 Imit. cuir gris soie
 Imitatieleer zijdegrijs



Leder-Nb. Fango
 Leather imit. fango
 Imit.cuir Fango
 Imitatieleer fango



Leder-Nb. Basalt
 Leather imit. basalt
 Imit. cuir basalte
 Imitatieleer basalt



Stoff Amaro grau
 Fabric Amaro grey
 Tissu gris Amaro
 Stof Amaro grijs

GRIFFAUSWAHL FÜR NACHTSCHRÄNKE // HANDLE RANGE FOR BEDSIDE CHESTS //
POIGNÉES POUR CHEVETS // GREEPKEUZE VOOR NACHTKASTJES



Griff 159 // Alu-matt / Chrom /
 Edelstahl / Schwarz
 Handle 159 // frosted aluminium /
 chrome / stainless steel / black
 Poignée 159 // alu mat / chrome /
 acier / noir
 Grep 159 // alu-mat / chroom /
 edelstaal / zwart



Griff 152K / Alu-matt / Chrom /
 Edelstahl
 Handle 152K / frosted aluminium /
 chrome / stainless steel
 Poignée 152K / alu mat / chrome
 acier inoxydable
 Grep 152K / alu-mat / chroom /
 edelstaal



Griff 153 / Alu-matt / Chrom /
 Edelstahl
 Handle 153 / frosted aluminium /
 chrome / stainless steel
 Poignée 153 / alu mat / chrome /
 acier inoxydable
 Grep 153 / alu-mat / chroom /
 edelstaal



Griff 119 Bicolor // Griff-Endstück
 Chrom, Griff-Mittelteil Alu-matt,
 Chrom oder Korpusfarbe
 Handle 119 bicolor // end pieces
 chrome, mid-section in frosted alu-
 minium, chrome or body colour
 Poignée 119 Bicolor // embouts en
 chrome, partie centrale en alu mat,
 Grep 119 Bicolor // kapje in chroom,
 middengedeelte in alu-mat, chroom
 of rompleur chrome ou dans la teinte
 du corps



Griff 161 // Alu-matt /
 Chrom / Edelstahl / Schwarz
 Handle 161 // frosted aluminium /
 chrome / stainless steel / black
 Poignée 161 // alu mat / chrome /
 acier / noir
 Grep 161 // alu-mat / chroom /
 edelstaal / zwart



Griff 148 / Alu-matt /
 Chrom / schwarz / Edelstahl
 Handle 148 / frosted aluminium /
 chrome / black / stainless steel
 Poignée 148 / alu mat / chrome /
 noir / acier inoxydable
 Grep 148 / alu-mat / chroom /
 zwart / edelstaal



Griff 201 / Alu-matt / Chrom /
 Edelstahl
 Handle 201 / frosted aluminium /
 chrome / stainless steel
 Poignée 201/ alu mat/ chrome /
 acier inoxydable
 Grep 201 / alu-mat / chroom /
 edelstaal

SCHLAFZIMMER
 BEDROOMS
 CHAMBRES À COUCHER
 SLAAPKAMERS

CEPINA



Schwebetürenschränk // 2-türig // Korpus: Basalt // Front: Basalt/Planked oak // Bettanlage: Basalt/Planked oak/Stoff Amaro Anthrazit

Sliding door wardrobe // 2 doors // body: basalt // front: basalt/Planked oak // bed frame: basalt/Planked oak/fabric Amaro anthracite

Armoire à portes coulissantes // 2 portes // corps: basalte // façade: basalte/Planked oak // lit sans panneau: basalte/Planked oak/tissu anthracite Amaro

Zweefdeurkast // 2 deuren // romp: basalt // front: basalt/Planked oak // bed-combinatie: basalt/Planked oak/stof Amaro antraciet

HOLZ IN DER HÜTT'N: TYPISCH ALPIN.
WE'VE GOT WOOD: ALPINE TO THE CORE.
AMBIANCE CHALET.
HOUT VOOR DE DEUR: TYPISCH VOOR HET ALPENLAND.

Profilkranz mit Passepartout (optional)
 Pelmet with passe partout (optional)
 Corniche avec encadrement (en option)
 Profielkrans met optionele passe-partout



Drehtüreschrank // 5-türig //
 Korpus: Basalt // Front: Basalt/
 Planked oak

Hinged door wardrobe // 5 doors //
 body: basalt // front: basalt/
 Planked oak

Armoire à portes battantes // 5 portes //
 corps: basalte // façade: basalte/
 Planked oak

Draaideurkast // 5 deuren //
 romp: basalt // front: basalt/
 Planked oak



Kommoden mit 5 Schubkästen //
 Korpus: Basalt // Oberplatte/Stollen:
 Picea Pine // Front: Picea Pine/Basalt

Chests with 5 drawers // body: basalt //
 top board and timber legs: Picea-Pine //
 front: Picea-Pine/basalt

Commodes avec 5 tiroirs // corps:
 basalte // plateau/pieds-montants:
 Picea-Pine // façade: Picea-Pine/
 basalte

Commodes met 5 laden // romp:
 basalt // bovenplank/balkpoten:
 Picea Pine // front: Picea Pine/basalt

HOLZ IN DER HÜTT'N: TYPISCH ALPIN.
WE'VE GOT WOOD: ALPINE TO THE CORE.
AMBIANCE CHALET.
HOUT VOOR DE DEUR: TYPISCH VOOR HET ALPENLAND.

„Stalltürbeschlag“ in Echtmetall (optional)
 Stable door fitting in real metal (optional)
 Ferrure style porte d'étable en métal véritable (en option)
 Staldeurbeslag van echt metaal (optionele)

Metall-Querprofil in Almetalloptik
 Cross-profile in antique metal look
 Penture en métal aspect vieilli
 Metalen dwarsprofiel in „old metal“

Griffleisten in Holz
 wooden handle fittings
 poignées en bois
 houten greeplijsten



Schwebetürenschränk // 2-türig //
 Korpus: Basalt // Front: Basalt/
 Planked oak

Sliding door wardrobe // 2 doors //
 body: basalt // front: basalt/
 Planked oak

Armoire à portes coulissantes //
 2 portes // corps: basalte //
 façade: basalte/Planked oak

Zweefdeurkast // 2 deuren // romp:
 basalt // front: basalt/Planked oak

1 Das nennt man einen Ausblick:
 wo CEPINA ist, ist viel Liebe
 zum Detail zu spüren.

1 That's what I call a view:
 loving attention to detail is the
 soul of CEPINA.

1 Jolie vue:
 CEPINA, ou l'amour du détail.

1 Dat is pas een uitzicht:
 waar CEPINA is, voel je de
 liefde voor het detail.

2 Alpenglühén à la CEPINA:
 der außergewöhnliche Style der
 Lampen – ein schöner Eyecatcher.

2 Alpine glow á la CEPINA:
 these beautiful lamps are
 striking features.

2 Impression, soleil couchant sur les
 montagnes, signé CEPINA: le style
 original des lampes flatte le regard.

2 Alpengloeien á la CEPINA:
 de buitengewone stijl van de
 lampen – een mooie blikvanger.



Drehtürenschränk // 5-türig // Korpus:
 Basalt // Front: Basalt/Planked oak //
 Bettanlage: Basalt/Planked oak/Stoff
 Amaro Anthrazit

Hinged door wardrobe // 5 doors //
 body: basalt // front: basalt/Planked
 oak // bed frame: basalt/Planked oak/
 fabric Amaro anthracite

Armoire à portes battantes // 5 portes //
 corps: basalte // façade: basalte/Planked
 oak // lit sans panneau: basalte/Planked
 oak/tissu anthracite Amaro

Draaideurkast // 5 deuren // romp:
 basalt // front: basalt/Planked oak //
 bed-combinatie: basalt/Planked oak/
 stof Amaro antraciet



Drehtürenschränk // 5-türig // Korpus: Polarweiß // Front: Polarweiß/Planked oak // Bettanlage: Planked oak/Polarweiß/Stoff Melange Grau // Kommode: Polarweiß/Planked oak

Hinged door wardrobes // 5 doors // body: polar white // front: polar white/Planked oak // bed frame: Planked oak/polar white/fabric grey melange // chest: polar white/Planked oak

Armoires à portes battantes // 5 portes // corps: blanc polaire // façade: polaire/Planked oak // lit sans panneau: Planked oak/blanc polaire/tissu gris mélange // commode: blanc polaire/Planked oak

Draaideurkasten // 5 deuren // romp: poolwit // front: poolwit/Planked oak // bed-combinatie: Planked oak/poolwit/stof melange grijs // commode: poolwit/Planked oak



Kommode B 107/H 108/T 42 cm // Korpus: Polarweiß // Oberplatte/Stollen: Planked oak // Front: Polarweiß/Planked oak

Chest W 107/H 108/D 42 cm // body: polar white // top board/timber legs: Planked oak // front: polar white/Planked oak

Commode L 107/H 108/P 42 cm // corps: blanc polaire // plateau/pieds-montants: Planked oak // façade: blanc polaire/Planked oak

Commode B 107/H 108/D 42 cm // romp: poolwit // bovenplank/balkpoten: Planked oak // front: poolwit/Planked oak

DAS SYSTEM
THE SYSTEM
LE SYSTÈME
HET SYSTEEM

Frontfarben	Front colours	Teintes de façade	Front- en rompkleuren
Polarweiß Polar white Blanc polaire Poolwit	Basalt Basalt Basalte Basalt	Planked oak Planked oak Planked oak	Picea Pine Picea Pine Picea Pine Picea Pine
			Graispiegel Grey mirror Miroir gris Grijs-spiegel
Korpusfarben	Body colours	Teintes de corps	Rompkleuren
Polarweiß Polar white Blanc polaire Poolwit	Basalt Basalt Basalte Basalt		
Farben Polsterkopfteile	Colours of the upholstered headboard	Couleurs de dossier capitonné	Kleuren voor gestoffeerde rugleuning
Stoff Melange Grau Fabric grey melange Tissu gris mélange Stoff melange grijs	Stoff Amaro Anthrazit Fabric Amaro anthracite Tissu anthracite Amaro Stoff Amaro antraciet		

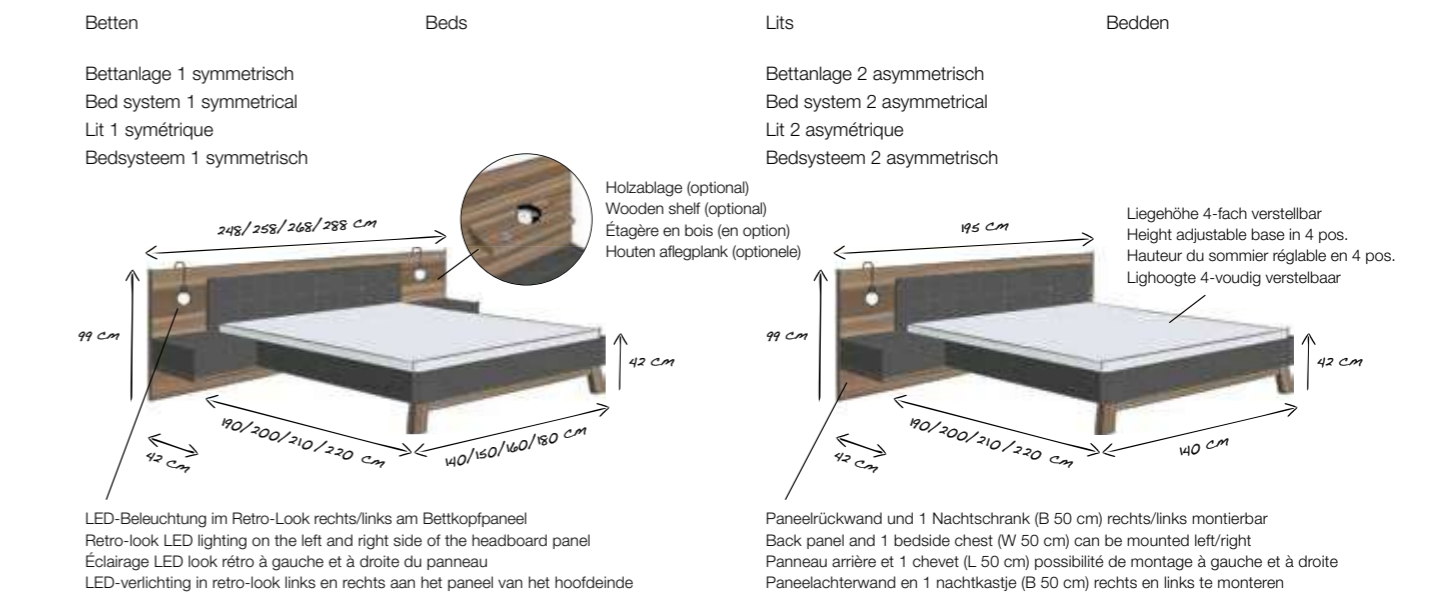
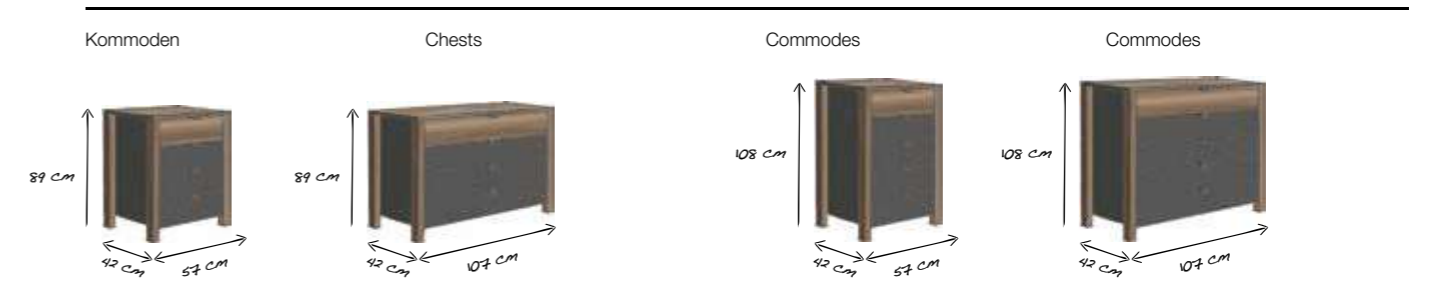
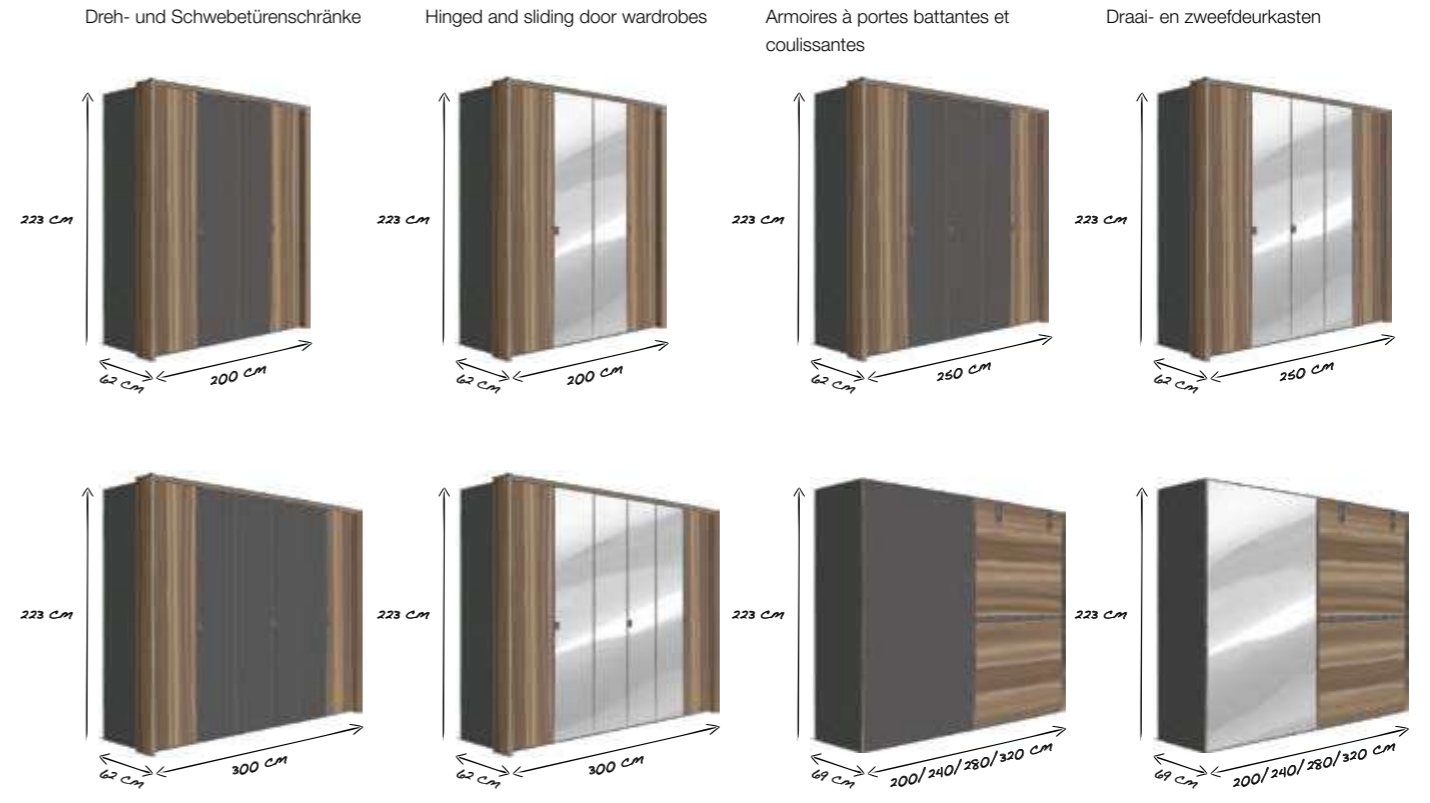


Drehtüreschrank // 5-türig // Korpus: Polarweiß // Front: Picea Pine/Graispiegel // Bettanlage: Picea Pine/Polarweiß/Stoff Melange Grau

Hinged door wardrobes // 5 doors // body: polar white // front: Picea Pine/grey mirror // bed frame: Picea Pine/polar white/fabric grey melange

Armoires à portes battantes // 5 portes // corps: blanc polaire // façade: Picea Pine/miroir gris // lit sans panneau: Picea Pine/blanc polaire/tissu gris mélange

Draaideurkasten // 5 deuren // romp: poolwit // front: Picea Pine/grijs-spiegel // bed-combinatie: Picea Pine/poolwit/stof melange grijs



SCHNELLIEFERPROGRAMME
FAST DELIVERY PROGRAMS
PROGRAMMES DE LIVRAISON RAPIDE
SNELLE LEVERING PROGRAMMAS

PRESTO



In 5 Arbeitstagen in Deutschland verfügbar.

Available in Germany in 5 working days.

Disponible en Allemagne en 5 jours ouvrables.

Beschikbaar in Duitsland binnen 5 werkdagen.



Alle PRESTO-Schränke sind mit oder ohne Zubehöropaket erhältlich.

All Presto wardrobes are available with / without accessories.

Toutes les armoires Presto sont disponibles avec ou sans pack d'accessoires.

Alle PRESTO-kasten zijn leverbaar met of zonder accessoirepakket.

DIE MÖGLICHKEITEN IM DETAIL
THE OPTIONS IN DETAIL
LES POSSIBILITÉS EN DÉTAIL
DE MOGELIJKHEDEN IN DETAIL

STECKBRIEF

- Dreh- und Schwebetürenschränke
- Höhe (223 cm)
- 4 Breiten (200/250/270/300 cm)
- 2 Tiefen (62/69 cm)
- Griffe und Griffleisten in Alu matt
- Innendekor Leinenoptik Twist
- Inklusive Zubehör
- passende Kommoden- und Bettsysteme

PORTRAIT

- Armoires à portes battantes et coulissantes
- Hauteur (223 cm)
- 4 largeurs (200/250/270/300 cm)
- 2 profondeurs (62/69 cm)
- Poignées en alu mat
- Finition intérieure aspect lin Twist
- Accessoires compris
- Systèmes de commodes et lits assortis

PROFILE

- Hinged and sliding door wardrobes
- Height (223 cm)
- 4 widths (200/250/270/300 cm)
- 2 depths (62/69 cm)
- Handles and handle fitments in frosted aluminium
- Interior finish in Twist linen look
- Including accessories
- Matching chest and bed systems

BESCHRIJVING

- Draai- en zweefdeurkasten
- Hoogte (223 cm)
- 4 breedtes (200/250/270/300 cm)
- 2 dieptes (62/69 cm)
- Grepen en greeplijstjes in alu-mat
- Binnendecor linnenoptiek Twist
- Inclusief accessoires
- Passende commode- en bedsystemen



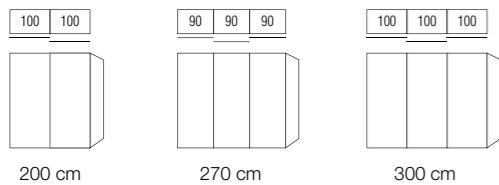
DAS SYSTEM PRESTO
THE SYSTEM PRESTO
LE SYSTÈME PRESTO
HET SYSTEEM PRESTO

ÜBER 500 GESTALTUNGSMÖGLICHKEITEN // MORE THAN 500 DESIGN POSSIBILITIES //
 PLUS DE 500 POSSIBILITÉS DE CONFIGURATION // MEER DAN 500 ONTWERPMOGLIJKHEDEN

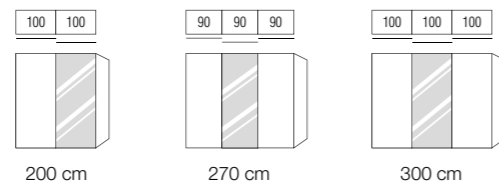


SCHWEBETÜRENSCHRÄNKE // SLIDING DOOR WARDROBES //
ARMOIRES À PORTES COULISSANTES // ZWEEFDEURKASTEN
Breiten // Widths // Largeurs // Breedtes (200/270/300 cm), Höhe // Height //
Hauteur // Hoogte (223 cm), Tiefe // Depth // Profondeur // Diepte (69 cm)

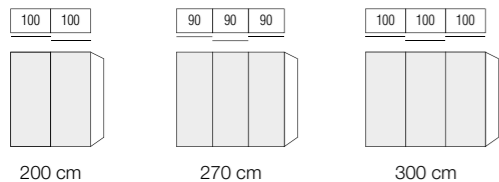
Dekorfront // Decor front //
Façade en décor // Decorfront



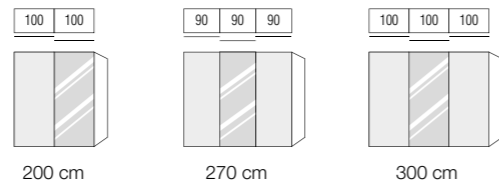
teilverglasst/teilverspiegelt // partially with glass/partially mirrored //
partielle en verre ou miroir // met gedeeltelijk glas of spiegel



Glas // Glass //
Verre // Glas



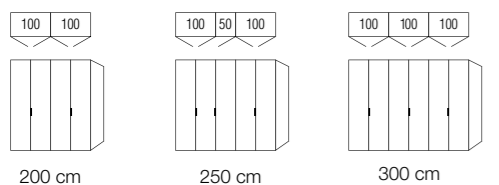
Glas/Spiegel // Glass/Mirror //
Verre/ Miroir // Glas/Spiegel



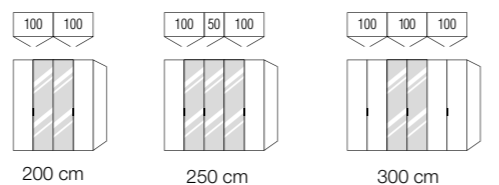
DREHTÜRENSCHRÄNKE // HINGED DOOR WARDROBES //
ARMOIRES À PORTES BATTANTES // DRAAIDEURKASTEN

Breiten // Widths // Largeurs // Breedtes (200/250/300 cm), Höhe // Height //
Hauteur // Hoogte (223 cm), Tiefe // Depth // Profondeur // Diepte (62 cm)

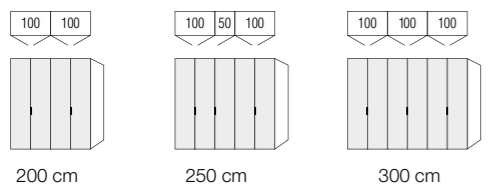
Dekorfront // Decor front //
Façade en décor // Decorfront



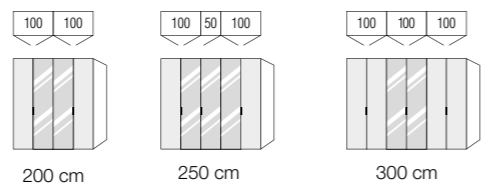
teilverglasst/teilverspiegelt // partially with glass/partially mirrored //
partielle en verre ou miroir // met gedeeltelijk glas of spiegel



Glas // Glass //
Verre // Glas



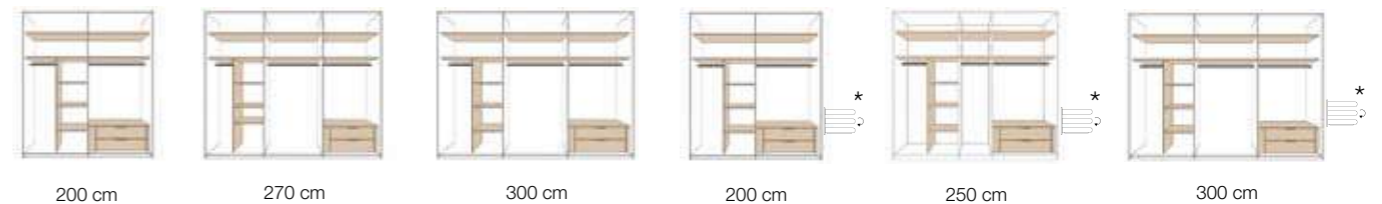
Glas/Spiegel // Glass/Mirror //
Verre/ Miroir // Glas/Spiegel



INNENZUBEHÖR // INTERIOR ACCESSORIES //
ACCESSOIRES INTÉRIEURS // INTERIEUR ACCESSOIRES

SCHWEBETÜRENSCHRÄNKE // SLIDING DOOR WARDROBES //
ARMOIRES À PORTES COULISSANTES // ZWEEFDEURKASTEN

DREHTÜRENSCHRÄNKE // HINGED DOOR WARDROBES //
ARMOIRES À PORTES BATTANTES // DRAAIDEURKASTEN



Alle PRESTO-Schränke sind mit oder ohne Zubehörpaket erhältlich. Grundausrüstung: 2 Fachböden + 1 Kleiderstange
 All Presto wardrobes are available with / without accessories. Basic equipment: 2 shelves +1 hanging rail
 Toutes les armoires Presto sont disponibles avec ou sans pack d'accessoires. Équipement standard: 2 étagères + 1 tringle
 Alle PRESTO-kasten zijn leverbaar met of zonder accessoirepakket. Basisuitrusting: 2 legplanken + 1 kledingstang

*Ausschwenkbarer Krawatten- und Gürtelhalter // *Swing-out tie and belt rack //
 *Porte-cravates et ceintures pivotant // *Uitzwenkbare stropdas- en ceintuurhouder



Krawatten- und Gürtelhalter, Chrom, ausschwenkbar, Montage an Drehtüren-Rückseite
 Tie and belt rack, chrome, swing-out model, to be mounted on the back of hinged doors
 Porte-cravates et porte-ceintures, chrome, pivotant, montage au dos des portes battantes
 Stropdas- en ceintuurhouder, chrom, uitzwenkbaar, montage op de achterkant van draaideuren



Krawatten- und Gürtelhalter, Chrom, ausziehbar, Montage an Schrankinnenseite
 Tie and belt rack, chrome, swing-out, to be mounted on the back of hinged doors
 Porte-cravates et porte-ceintures, chrome, coulissant, montage sur la face intérieure de l'armoire
 Stropdas- en ceintuurhouder, chrom, uittrekbaar, montage aan de binnenkant van de kast



LED-Innenbeleuchtung Alu-matt mit Sensorschaltung und Magnethalterung, Akku wiederaufladbar, inkl. USB-Ladekabel
 LED interior lighting, frosted aluminium, with sensor control and magnetic holder, rechargeable battery, incl. USB charging cable
 Éclairage intérieur LED, alu mat, avec détecteur de mouvement et support magnétique, batterie rechargeable, câble de chargement USB incl.
 LED-binnenverlichting, alu-mat, met sensorschakeling en magneethouder, accu herlaadbaar, incl. USB-laadkabel

Schrankunterteilung: 1 Mittelseite, 3 kleine Fachböden, 1 kurze Kleiderstange, Höhe 147 cm
 Shelving fitment: 1 middle panel, 3 small shelves, 1 short hanging rail, height 147 cm
 Subdivision d'armoire: 1 côté de séparation, 3 étagères courtes, 1 tringle courte, hauteur 147 cm
 Kastindeling: 1 middenzijde, 3 kleine legplanken, 1 korte kledingstang hoogte 147 cm



LED-Schrankbeleuchtung Länge 35 cm, 2er- oder 3er-Set, Alu-matt
 LED lighting, length 35 cm, set of 2 or 3, frosted aluminium
 Éclairage LED d'armoire, longueur 35 cm, set de 2 ou 3, alu mat
 LED-kastverlichting, lengte 35 cm, set met 2 of 3 st., alu-mat



Schubkasteneinsatz, 2 Auszüge mit Holzfront, Griffe Alu-matt
 Interior drawers, 2 drawers with wooden front, handles in frosted aluminium
 Bloc tiroirs, 2 tiroirs avec façade bois, poignées alu mat
 Laden-inzetelement, 2 laden met houten front, grepen alu-mat

DAS SYSTEM PRESTO
THE SYSTEM PRESTO
LE SYSTÈME PRESTO
HET SYSTEEM PRESTO

DEKORFARBEN // DECOR COLOURS //
DÉCORS // DECORKLEUREN



Polarweiß
 Polar white
 Blanc polaire
 Poolwit



Seidengrau
 Silk grey
 Gris soie
 Zijdegrijs




Jackson-Eiche-Nb.
 Imit. Jackson oak
 Imit. chêne Jackson
 Jackson eiken imit.

GLASFARBEN // GLASS COLOURS //
TEINTES DE VERRE // GLASKLEUREN



Kristallspiegel
 Crystal mirror
 Miroir en cristal
 Kristallen spiegel



Weißglas
 White glass
 Verre blanc
 Witglas



Glas Seidengrau
 Glass silk grey
 Verre gris soie
 Glas zijdegrijs

INNENFARBE // INTERIOR COLOUR //
TEINTE INTÉRIEURE // BINNENKLEUR



Leinenoptik Twist
 Twist linen look
 Aspect lin Twist
 Linnenoptiek Twist



Alu-matt
 Frosted aluminium
 Alu mat
 Alu-mat

NACHTSCHRANK UND KOMMODE // BEDSIDE CHEST AND CHEST //
CHEVET ET COMMODE // NACHTKASTJE EN COMMODE



Breite // Width // Largeur // Breedte: 50 cm
 Höhe // Height // Hauteur // Hoogte: 61 cm
 Tiefe // Depth // Profondeur // Diepte: 42 cm



Breite // Width // Largeur // Breedte: 100 cm
 Höhe // Height // Hauteur // Hoogte: 80 cm
 Tiefe // Depth // Profondeur // Diepte: 42 cm



Sicherheitsglas-Oberplatte
 Stärke 4 mm
 in Weißglas/Glas Seidengrau
 Safety glass top board
 4 mm thick
 in white glass/glass silk grey
 Plateau en verre de sécurité
 épaisseur 4 mm
 en blanc polaire/verre gris soie
 Veiligheidsglas-bovenplaat
 dikte 4 mm
 in witglas/glas zijdegrijs



Kommodengriffleiste: Alu-matt
 Handle fitment for chests: frosted aluminium
 Poignée continue pour commodes: alu mat
 Greeplijstje voor commode: alu-mat



PRESTO Schwebetürenschränk,
 Korpus: Polarweiß // Front Polarweiß/
 Kristallspiegel // Griffleisten: Alu matt

PRESTO sliding door wardrobe,
 body: polar white // front polar white/
 crystal mirror // handle fitments:
 frosted aluminium

PRESTO armoire à portes cou-
 lissantes, corps: blanc polaire //
 façade: blanc polaire/miroir cristal //
 poignées: alu mat

PRESTO zweefdeurkast, romp: pool-
 wit // front poolwit/kristallen spiegel //
 greeplijstjes: alu-mat

EINFACH – DANK VORGEPLANTER ZUBEHÖRPAKETE!
SIMPLE – THANKS TO PRECONFIGURED ACCESSORY PACKAGES!
SIMPLISSIME – GRÂCE AUX PACKS D'ACCESSOIRES!
EENVOUDIG – DANKZIJ VOORAF GEPLANDE ACCESSOIREPAKKETTEN!

50ER ELEMENTE // 50 CM UNITS // ÉLÉMENTS DE 50 CM // 50CM-ELEMENTEN



100ER ELEMENTE // 100 CM UNITS // ÉLÉMENTS DE 100 CM // 100CM-ELEMENTEN



HORIZONT-E



ENDLOS PLANBAR // UNLIMITED CUSTOMISABLE // CONFIGURABLES À L'INFINI // ONBEGRENSD PLANBAAR



BETTEN
BEDS
LITS
BEDDEN

SONYO // SONYO+



SONYO+ // Bettrahmen: Polarweiß // Kopfteil: Polarweiß // Bettkasten: Basalt // Nachtschränke: ALEGRO2 BASIC // Schwebetürenschränk: MARCATO 2.0

SONYO+ // bed frame: polar white // headboard: polar white // underbed storage drawer: Basalt // bedside chests: ALEGRO2 BASIC // Sliding door wardrobe: MARCATO 2.0

SONYO+ // cadre de lit: blanc polaire // dossier: blanc polaire // coffre de lit: Basalte // chevets: ALEGRO2 BASIC // Armoire à portes coulissantes: MARCATO 2.0

SONYO+ // bedframe: poolwit // hoofdeinde: poolwit // bedbak: Basalt // nachtkastjes: ALEGRO2 BASIC // Zweefdeurkast: MARCATO 2.0

PRODUKTINFORMATION:

- 2 Bettrahmen
- 22 Größen
- 4 Kopfteile
- 7 Fußvarianten
- 8 Dekore
- 5 Polsterfarben
- 48 cm Komforthöhe bei SONYO+

PRODUCT INFORMATION:

- 2 bed frames
- 22 sizes
- 4 headboards
- 7 legs
- 8 finishes
- 5 cushion colours
- comfortable 48 cm height for SONYO+

INFORMATIONS PRODUITS:

- 2 cadres de lit
- 22 dimensions
- 4 dossierets
- 7 pieds
- 8 décors
- 5 couleurs de capitonnage
- version confort (hauteur 48 cm) dans la gamme SONYO+

PRODUCTINFORMATIE:

- 2 bedframes
- 22 afmetingen
- 4 hoofdeinden
- 7 poten
- 8 decoren
- 5 kussenkleuren
- 48 cm comfort-hoogte bij SONYO+



SONYO // Bettrahmen: Sonoma-Eiche-Nb. // Kopfteil: Sonoma-Eiche-Nb./Leder-Nb. Magnolia // Bettfuß: Chrom // Nachtschränke: ALEGRO2 BASIC

SONYO // bed frame: imit. Sonoma oak // headboard: imit. Sonoma oak/leather imit. magnolia // bed leg: chrome // bedside chests: ALEGRO2 BASIC

SONYO // cadre de lit: imit. chêne Sonoma // dossieret: imit. chêne Sonoma/imitation cuir magnolia // pied de lit: chrome // chevets: ALEGRO2 BASIC

SONYO // bedframe: Sonoma eiken imit. // hoofdeinde: Sonoma eiken imit./imitatieleer magnolia // bedpoot: chrom // nachtkastjes: ALEGRO2 BASIC

SONYO/SONYO+ // Kopfteil: Sonoma-Eiche-Nb./Leder-Nb. Magnolia

SONYO/SONYO+ // headboard: imit. Sonoma oak/leather imit. magnolia

SONYO/SONYO+ // dossieret: imit. chêne Sonoma/imitation cuir magnolia

SONYO/SONYO+ // hoofdeinde: Sonoma eiken imit./imitatieleer magnolia



Passende Nachtschränke und Kommoden finden Sie in den Beimöbel-Programmen AKARO und ALEGRO2.

You will find matching bedside chests and chests in our chest systems AKARO and ALEGRO2.

Vous trouverez les chevets et commodes assortis dans les programmes de meubles d'appoint AKARO et ALEGRO2.

Passende nachtkastjes en commodes vindt u in de bijmeubel-programma's AKARO en ALEGRO2.

LED-Beleuchtung für Kopfteile

LED lighting for headboards

Éclairage LED pour dossierets

LED-verlichting voor rugleuningen



SONYO // Bettrahmen: Polarweiß //
Kopfteil: Leder-Nb. Weiß // // Bettfuß:
Chrom // Nachtschränke: ALEGRO2
STYLE

SONYO // bed frame: polar white //
headboard: leather imit. white //
bed leg: chrome // bedside chests:
ALEGRO2 STYLE

SONYO // cadre de lit: blanc polaire
// dossieret: imitation cuir blanc //
pied de lit: chrome //
chevets: ALEGRO2 STYLE

SONYO // bedframe: poolwit //
hoofdeinde: imitatieleer wit //
bedpoot: chroom // nachtkastjes:
ALEGRO2 STYLE

Bettrahmen eckig/rund

Rectangular/rounded bed frame

Cadre de lit carré/arrondi

Bedframe kantig/rond



SONYO // Bettrahmen: Sonoma-
Eiche-Nb. // Kopfteil: Sonoma-
Eiche-Nb./Leder-Nb. Basalt //
Bettfuß: Chrom // Nachtschränke:
ALEGRO2 STYLE

SONYO // bed frame: imit. Sonoma
oak // headboard: imit. Sonoma oak/
leather imit. Basalt // bed leg: chrome
// bedside chests: ALEGRO2 STYLE

SONYO // cadre de lit: imit. chêne
Sonoma // dossieret: imit. chêne
Sonoma/imitation cuir Basalte //
pied de lit: chrome // chevets:
ALEGRO2 STYLE

SONYO // bedframe: Sonoma
eiken imit. // hoofdeinde: Sonoma
eiken imit./imitatieleer Basalt //
bedpoot: chroom // nachtkastjes:
ALEGRO2 STYLE

SONYO/SONYO+ // Kopfteil:
Macadamia-Nussbaum-Nb./
Leder-Nb. Weiß

SONYO/SONYO+ // headboard:
imit. macadamia nutwood/
leather imit. white

SONYO/SONYO+ // dossieret:
imit. noyer macadamie/
imitation cuir blanc

SONYO/SONYO+ // hoofdeinde:
macadamia notenboom imit./
imitatieleer wit



SONYO // Bettrahmen: Macadamia-Nussbaum-Nb. // Kopfteil: Macadamia-Nussbaum-Nb. // Bettfuß: Chrom // Nachtschränke: ALEGRO2 BASIC

SONYO // bed frame: Imit. macadamia nutwood // headboard: Imit. macadamia nutwood // bed leg: chrome // bedside chests: ALEGRO2 BASIC

SONYO // cadre de lit: Imit. noyer macadamia // dossieret: Imit. noyer macadamia // pied de lit: chrome // chevets: ALEGRO2 BASIC

SONYO // bedframe: Macadamia notenboom imit. // hoofdeinde: Macadamia notenboom imit. // bedpoot: chrom // nachtkastjes: ALEGRO2 BASIC

SONYO+ // Bettrahmen: Sonoma-Eiche-Nb. // Kopfteil: Sonoma-Eiche-Nb. // Bettkasten: Basalt // Nachtschränke: ALEGRO2 BASIC

SONYO+ // bed frame: imit. Sonoma oak // headboard: imit. Sonoma oak // underbed storage drawer: Basalt // bedside chests: ALEGRO2 BASIC

SONYO+ // cadre de lit: imit. chêne Sonoma // dossieret: imit. chêne Sonoma // coffre de lit: Basalte // chevets: ALEGRO2 BASIC

SONYO+ // bedframe: Sonoma eiken imit. // hoofdeinde: Sonoma eiken imit. // bedbak: Basalt // nachtkastjes: ALEGRO2 BASIC



SONYO+ // Bettrahmen: Polarweiß // Kopfteil: Leder-Nb. Weiß // Bettfuß: Sonoma-Eiche-Nb. // Nachtschränke: ALEGRO2 STYLE

SONYO+ // bed frame: polar white // headboard: leather imit. white // bed leg: imit. Sonoma oak // bedside chests: ALEGRO2 STYLE

SONYO+ // cadre de lit: blanc polaire // dossieret: imitation cuir blanc // pied de lit: imit. chêne Sonoma // chevets: ALEGRO2 STYLE

SONYO+ // bedframe: poolwit // hoofdeinde: imitatieleer wit // bedpoot: Sonoma eiken imit. // nachtkastjes: ALEGRO2 STYLE



SONYO // Betrahmen: Riviera-Eiche-Nb. // Kopfteil: Riviera-Eiche-Nb. // Bettfuß: Chrom // Nachtschränke: ALEGRO2 BASIC

SONYO // Bed frame: Imit. Riviera oak // headboard: Imit. Riviera oak // bed leg: chrome // bedside chests: ALEGRO2 BASIC

SONYO // Cadre de lit: Imit. chêne Riviera // dossier: Imit. chêne Riviera // pied de lit: chrome // chevets: ALEGRO2 BASIC

SONYO // Bedframe: Riviera eiken imit. // hoofdeinde: Riviera eiken imit. // bedpoot: chroom // nachtkastjes: ALEGRO2 BASIC



SONYO // Betrahmen: Basalt // Kopfteil: Basalt // Bettfuß: Chrom // Nachtschränke: ALEGRO2 BASIC

SONYO // Bed frame: Basalt // headboard: Basalt // bed leg: chrome // bedside chests: ALEGRO2 BASIC

SONYO // Cadre de lit: Basalte // dossier: Basalte // pied de lit: chrome // chevets: ALEGRO2 BASIC

SONYO // Bedframe: Basalt // hoofdeinde: Basalt // bedpoot: chroom // nachtkastjes: ALEGRO2 BASIC



SONYO // Betrahmen: Macadamia-Nussbaum-Nb. // Kopfteil: Macadamia-Nussbaum-Nb. // Bettfuß: Chrom // Nachtschränke: ALEGRO2 BASIC

SONYO // Bed frame: imit. macadamia nutwood // headboard: imit. macadamia nutwood // bed leg: chrome // bedside chests: ALEGRO2 BASIC

SONYO // Cadre de lit: imit. noyer macadamie // dossier: imit. noyer macadamie // pied de lit: chrome // chevets: ALEGRO2 BASIC

SONYO // Bedframe: macadamia notenboom imit. // hoofdeinde: macadamia notenboom imit. // bedpoot: chroom // nachtkastjes: ALEGRO2 BASIC



SONYO // Betrahmen: Seidengrau // Kopfteil: Seidengrau // Bettfuß: Chrom // Nachtschränke: ALEGRO2 BASIC

SONYO // Bed frame: Silk grey // headboard: Silk grey // bed leg: chrome // bedside chests: ALEGRO2 BASIC

SONYO // Cadre de lit: Gris soie // dossier: Gris soie // pied de lit: chrome // chevets: ALEGRO2 BASIC

SONYO // Bedframe: Zijdegrijs // hoofdeinde: Zijdegrijs // bedpoot: chroom // nachtkastjes: ALEGRO2 BASIC



SONYO // Betrahmen: Terra matt // Kopfteil: Terra matt // Bettkasten: Graphit // Nachtschränke: ALEGRO2 BASIC

SONYO // Bed frame: Frosted Terra // headboard: Frosted Terra // underbed storage drawer: graphite // bedside chests: ALEGRO2 BASIC

SONYO // Cadre de lit: Terra mat // dossier: Terra mat // coffre de lit: graphite // chevets: ALEGRO2 BASIC

SONYO // Bedframe: Terra mat // hoofdeinde: Terra mat // bedbak: grafiert // nachtkastjes: ALEGRO2 BASIC



SONYO+ // Betrahmen: Polarweiß // Kopfteil: Leder-Nb. Weiß // Bettfuß: Sonoma-Eiche-Nb. // Nachtschränke: ALEGRO2 STYLE

SONYO+ // Bed frame: polar white // headboard: leather imit. white // bed leg: imit. Sonoma oak // bedside chests: ALEGRO2 STYLE

SONYO+ // Cadre de lit: blanc polaire // dossier: imitation cuir blanc // pied de lit: imit. chêne Sonoma // chevets: ALEGRO2 STYLE

SONYO+ // Bedframe: poolwit // hoofdeinde: imitatieleer wit // bedpoot: Sonoma eiken imit. // nachtkastjes: ALEGRO2 STYLE

DAS SYSTEM
THE SYSTEM
LE SYSTÈME
HET SYSTEEM

Betrahmen // Holzkopfteile	Bed frame // Wooden headboard	Cadre de lit // Dossieret bois	Bedframe // Houten rugleuning
Polarweiß Polar white Blanc polaire Poolwit	Terra matt Frosted Terra Terra mat Terra mat	Seidengrau Silk grey Gris soie Zijdegrijs	Basalt Basalt Basalte Basalt
Platin-Eiche-Nb. Imit. platinum oak Imit. chêne platine Platina eiken imit.	Sonoma-Eiche-Nb. Imit. Sonoma oak Imit. chêne Sonoma Sonoma eiken imit.	Riviera-Eiche-Nb. Imit. Riviera oak Imit. chêne Riviera Riviera eiken imitatie	Macadamia-Nussbaum-Nb. Imit. macadamia nutwood Imit. noyer macadamia Macadamia notenboom imit.

Farben Polsterkopfteile	Colours of the upholstered headboard	Couleurs de dossieret capitonné	Kleuren voor gestoffeerde rugleuning
Leder-Nb. Weiß Leather imit. white Imitation cuir blanc Imitatieleer wit	Leder-Nb. Magnolia Leather imit. magnolia Imitation cuir magnolia Imitatieleer magnolia	Leder-Nb. Seidengrau Leather imit. silk grey Imitation cuir gris soie Imitatieleer zijdegrijs	Leder-Nb. Basalt Leather imit. Basalt Imitation cuir Basalte Imitatieleer Basalt

Fußvarianten SONYO	SONYO legs	Pieds SONYO	SONYO poten
1 Alu-matt 1 Frosted aluminium 1 Alu mat 1 Alu-mat	2 Chrom 2 Chrome 2 Chrom	3 Weiß 3 White 3 Blanc 3 Wit	4 Schwebend 4 Floating 4 Suspendu 4 Zwevend

Fußvarianten SONYO+	SONYO+ legs	Pieds SONYO+	SONYO+ poten
1 Alu-matt 1 Frosted aluminium 1 Alu mat 1 Alu-mat	3 Weiß 3 White 3 Blanc 3 Wit	4 Farbe Betrahmen 4 Colour of the bed frame 4 Couleur de cadre de lit 4 Kleur van het bedframe	

Betten	Beds	Lits	Bedden
SONYO		SONYO+	
* Liegefläche // * Mattress area // * Surface de couchage // * Ligvlak			

Kopfteil	Headboards	Dossierets	Rugleuningen
Polster-Rückenlehne mit vertikaler Steppnaht gerundet Upholstered headboard with vertical quilting seam rounded Dossieret capitonné avec couture apparente verticale arrondi Gestoffeerde rugleuning met verticale stiknaad afgerond	Polster-Rückenlehne abgeschrägt mit 2 horizontalen Steppnähten Upholstered headboard angled with 2 horizontal quilting seams Dossieret capitonné en biais avec 2 coutures apparentes horizontales Gestoffeerde rugleuning afgeschuind met 2 horizontale stiknaden	Holzpaneel abgeschrägt mit optionalem Nackenpolster Wooden panel angled, with optional padded neck supports Panneau en bois en biais, avec coussins pour le cou (en option) Houten paneel afgeschuind, met optionele gestoffeerde nekrollen	Holzpaneel gerundet Wooden panel rounded Panneaux en bois arrondi Houten paneel afgerond

Beleuchtung	Lighting	Éclairage	Verlichting
für Holz- und Polster-Rückenlehnen, Alu-matt for wooden and upholstered headboards, Frosted aluminium pour dossierets en bois et capitonnés, Alu mat voor houten en gestoffeerde rugleuningen, Alu-mat	für Holz- und Polster-Rückenlehnen, Alu-matt for wooden and upholstered headboards, Frosted aluminium pour dossierets en bois et capitonnés, Alu mat voor houten en gestoffeerde rugleuningen, Alu-mat	LED-Sensorbeleuchtung rechts und/oder links unter Bettseiten LED sensor light right and left side under bed frame side panels Éclairage LED à détection droite et/ou à gauche sous les pans de lit LED-sensorverlichting rechts en/of links onder bed-zijden	

Bettkasten ausziehbar	Underbed storage drawer	Coffre de lit coulissant	Bedbak uittrekbaar

BETTEN
BEDS
LITS
BEDDEN

IPANEMA2



Not available in the UK

IPANEMA2 // Bettanlage in Macadamia-Nussbaum-Nb. mit Polsterkopfteil in Leder-Nb. Basalt // Schwebtürenschränk: MARCATO 2.0

IPANEMA2 // bed frame in imit. macadamia nutwood with upholstered headboard in leather imit. basalt // MARCATO 2.0 sliding door wardrobe

IPANEMA2 // lit en imit. noyer macadamia avec dossier capitonné en imit. cuir basalte // MARCATO 2.0 armoire à portes coulissantes

IPANEMA2 // bed-combinatie in macadamia notenboom imit. met gestoffeerd hoofdeinde in imitatieleer basalt // MARCATO 2.0 zweefdeurkast

IPANEMA2 // Bettanlage und Polsterkopfteil in Polarweiß // Schwebetürenschrank: MARCATO 2.0

IPANEMA2 // bed frame and upholstered headboard in polar white // MARCATO 2.0 sliding door wardrobe

IPANEMA2 // lit et dossieret capitonné en blanc polaire // MARCATO 2.0 armoire à portes coulissantes

IPANEMA2 // bed-combinatie en gestoffeerd hoofdeinde in poolwit // MARCATO 2.0 zweefdeurkast



Not available in the UK



Not available in the UK

IPANEMA2 // Bettanlage in Macadamia-Nussbaum-Nb. mit Polsterkopfteil in Leder-Nb. Weiß // Schwebetürenschrank: MARCATO 2.0

IPANEMA2 // bed frame in imit. macadamia nutwood with upholstered headboard in leather imit. white // MARCATO 2.0 sliding door wardrobe

IPANEMA2 // lit en imit. noyer macadamia avec dossieret capitonné en imit. cuir blanc // MARCATO 2.0 armoire à portes coulissantes

IPANEMA2 // bed-combinatie in macadamia notenboom imit. met gestoffeerd hoofdeinde in imitatieleer wit // MARCATO 2.0 zweefdeurkast



1



2



3



4

- 1 Aus dem Rahmen: Ambient-beleuchtung am Bett
- 2 Von der Bettkante: Rund und weich soll sie sein.
- 3 Anhänglich: Schwebender Nachtschrank und Glasablage
- 4 Bodenständig: stehender Nachtschrank mit Holzablage

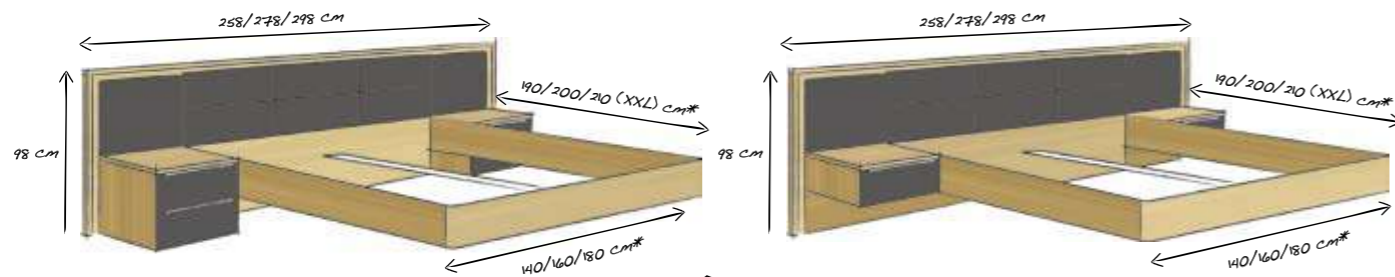
- 1 Outside the frame: ambient lighting at the bed
- 2 From the edge of the bed: it should be round and soft.
- 3 Suspended: wall-mounted bedside chest and glass shelf
- 4 Stable: standing bedside chest with wooden shelf

- 1 Sortez du cadre: éclairage d'ambiance sur le lit
- 2 Au bord du lit: de belles formes douces et arrondies.
- 3 Attachant: chevet suspendu avec étagère verre
- 4 Les pieds sur terre: chevet posé avec étagère bois

- 1 Uit het kader: ambienceverlichting bij het bed
- 2 Vanaf de rand van het bed: ze moet rond en zacht zijn.
- 3 Aanhankelijk: zwevende nachtkast en glazen aflegplank
- 4 Stevig op de vloer: staande nachtkast met houten aflegplank

DAS SYSTEM
THE SYSTEM
LE SYSTÈME
HET SYSTEEM

Betten Beds Lits Bedden



Not available in the UK

* Liegefläche // Mattress area // Surface de couchage // Ligvlak **

Bettrahmen Bed frame Cadre de lit Bedframe



Farben Polsterkopfteile Colours of the upholstered headboard Couleurs de dossieret capitonné Kleuren voor gestoffeerde rugleuning



Schubkästen Drawers Tiroirs Laden




IPANEMA2 // Bettanlage in Jackson-Eiche-Nb. mit Polsterkopfteil in Leder-Nb. Weiß

IPANEMA2 // bed frame in imit. Jackson oak with upholstered headboard in leather imit. white

IPANEMA2 // lit en Imit. chêne Jackson avec dossieret capitonné en imit. cuir blanc

IPANEMA2 // bed-combinatie in Jackson eiken imit. met gestoffeerd hoofdeinde in imitatieleer wit



Not available in the UK

BEIMÖBEL
 CHESTS
 MEUBLES D'APPOINT
 BIJMEUBELS

ALEGRO2



Korpus und Oberplatte: Eiche-Nb. dark chocolate // Front: Fangoglas // Griffleisten: Chrom

Body and top board: Imitation dark chocolate oak // front: fango glass // handle fitments: chrome

Corps et plateau: Imitation chêne brun choco // façade: verre Fango // poignées: chrome

Romp en bovenplank: Eiken imit. dark chocolate // front: Fangoglas // greeplijstjes: chroom

WUSSTEN SIE, WIE SCHÖN STAURAUM SEIN KANN?
 WHO KNEW STORAGE SPACE COULD BE SO ATTRACTIVE?
 SAVIEZ-VOUS QUE LES MEUBLES DE RANGEMENT
 POUVAIENT ÊTRE AUSSI BEAUX?
 WEET U HOE MOOI OPBERGRUIMTE KAN ZIJN?

ALEGRO2 STYLE



Die Fronten in Glas Seidengrau lassen sich mit allen Korpusfarben wunderschön kombinieren, beispielsweise mit Polarweiß, Riviera-Eiche-Nb. und Macadamia-Nussbaum-Nb.

The silk grey glass fronts combine exquisitely with the entire range of body colours, for example polar white, imit. Riviera oak and imit. macadamia nutwood.

Les façades en verre gris soie créent de magnifiques ensembles avec toutes les teintes des corps, par exemple blanc polaire, imit. chêne Riviera et imit. noyer macadamia.

De fronten in glas zijdegrijs zijn met elke rompkleur prachtig te combineren bij voorbeeld, poolwit, Riviera eiken imit. en macadamia notenboom imit.

Einrichten mit Aussichten:
Bei ALEGRO2 STYLE spielt Glas als
Werkstoff eine glänzende Rolle.

Room with a view:
ALEGRO2 STYLE makes glass the
star.

Élégance en perspective:
dans ALEGRO2 STYLE, le verre brille
de tout son éclat.

Indelen met uitzicht:
bij ALEGRO2 STYLE speelt het
materiaal glas een glansrol.



Frisier-/Schminktisch ALEGRO2
STYLE // Korpus: Polarweiß //
Schubkästen: Glas Seidengrau //
Griffleisten: Chrom // Hängespiegel mit
Chromfassung

ALEGRO2 STYLE dressing table //
body: polar white // drawers: glass silk
grey // handle fittings: chrome // wall
mirror with chrome frame

Coiffeuse ALEGRO2 STYLE // corps:
blanc polaire // tiroirs: verre gris soie //
poignées: chrome // miroir mural avec
encadrement en chrome

Toilettafel ALEGRO2 STYLE // romp:
poolwit // laden: glas zijdegrijs //
greeplijstjes: chroom // ophangspie-
gel met omranding in chroom

Boxspringhöhe 53 cm
Boxspring height 53 cm
Hauteur de lit Boxspring 53 cm
Boxspring-hoogte 53 cm



50 // 47 // 42 cm
Platin-Eiche-Nb. / Seidengrauglas
Imit. platinum oak / glass silk grey
Imit. chêne platine / verre gris soie
Platina eiken imit. / glas zijdegrijs



50 // 47 // 46 cm
Terra matt / Fangoglas
Frosted Terra / Fango glass
Terra mat / verre Fango
Terra mat / Fangoglas



50 // 53 // 46 cm
Macadamia-Nussbaum-Nb. / Weißglas
Imit. macadamia nutwood / white glass
Imit. noyer macadamia / verre blanc
Macadamia notenboom imit. / witglas



40 // 92 // 46 cm
Seidengrau / Basalt
Silk grey / Basalt
Gris soie / Basalte
Zijdegrijs / Basalt



120 // 104 // 46 cm
Seidengrau / Seidengrauglas
Silk grey / glass silk grey
Gris soie / verre gris soie
Zijdegrijs / glas zijdegrijs



155 // 85 // 48 cm
Polarweiß / Weißglas
Polar white / white glass
Blanc polaire / verre blanc
Poolwit / witglas



120 // 79 // 46 cm
Polarweiß / Weißglas
Polar white / white glass
Blanc polaire / verre blanc
Poolwit / witglas



120 // 79 // 46 cm
Riviera-Eiche-Nb. / Fangoglas
Imitation Riviera oak / Fango glass
Imitation chêne Riviera / verre Fango
Riviera eiken imitatie / Fangoglas



120 // 79 // 46 cm
Magnoliaglas / Macadamia-Nussbaum-Nb.
Magnolia glass / Imit. macadamia nutwood
Verre magnolia / Imit. noyer macadamia
Magnoliaglas / Macadamia notenboom imit.



80 // 79 // 46 cm
Macadamia-Nussbaum-Nb. / Basalt
Imit. macadamia nutwood / Basalt
Imit. noyer macadamia / Basalte
Macadamia notenboom imit. / Basalt



140 // 104 // 46 cm
Basalt / Basaltglas
Basalt / Basalt glass
Basalte / verre Basalte
Basalt / Basalt-glas



DAS SYSTEM
THE SYSTEM
LE SYSTÈME
HET SYSTEEM

Schritt für Schritt zur perfekten Kommode A perfect chest one step at a time! Créez la commode parfaite étape par étape Stap voor stap naar de perfecte commode

- | | | | |
|--|--|--|--|
| <p>1 Die gewünschte Breite und Höhe wählen</p> <p>2 Farbe der Schubkästen und Türen wählen</p> <p>3 Korpusfarbe wählen</p> <p>4 Innendekor Leinenoptik Twist</p> <p>5 Griffausführung und Grifffarbe wählen</p> <p>6 Oberplatte wählen</p> <p>7 Fuß wählen</p> | <p>1 Select the required width and height</p> <p>2 Select the colour of the drawers and doors</p> <p>3 Select the body colour</p> <p>4 Interior finish Twist linen look</p> <p>5 Select the colour of the drawer and door borders</p> <p>6 Select the top board</p> <p>7 Select the legs</p> | <p>1 Sélectionnez la largeur et la hauteur</p> <p>2 Sélectionnez la teinte pour les tiroirs et les portes</p> <p>3 Sélectionnez la teinte du corps</p> <p>4 Finition intérieure aspect lin Twist</p> <p>5 Sélectionnez la teinte pour les bordures de portes et tiroirs</p> <p>6 Sélectionnez le plateau</p> <p>7 Sélectionnez le type de pied</p> | <p>1 Gewenste breedte en hoogte kiezen</p> <p>2 Kleur van de laden en deuren kiezen</p> <p>3 Rompkleur kiezen</p> <p>4 Binnendecor linnenoptiek Twist</p> <p>5 Kleur van de laden- en deuropeningen kiezen</p> <p>6 Bovenplank kiezen</p> <p>7 Poot kiezen</p> |
|--|--|--|--|

1 Die gewünschte Breite und Höhe wählen Select the required width and height Sélectionnez la largeur et la hauteur Gewenste breedte en hoogte kiezen

Nachtschränke/Kommoden Bedside chests/Chests Chevets/Commodes Nachtkastjes/Commodes

Kommoden/Kommodenkombinationen Chests/Chest combinations Commodes/Compositions de commodes Commodes/Commode-combinaties

Eck-Kommoden Corner chests Commodes d'angle Hoekcommodes

∅ 104 cm									
∅ 92 cm									
∅ 79 cm									
∅ 66 cm					---	---	---	---	---
∅ 60 cm				---	---	---	---	---	---
∅ 53 cm				---	---	---	---	---	---
∅ 47 cm				---	---	---	---	---	---
∅ 41 cm				---	---	---	---	---	---
	∅ 40 cm	∅ 50 cm	∅ 60 cm	∅ 80 cm	∅ 120 cm	∅ 140 cm	∅ 160 cm	∅ 180 cm	

Platzbedarf 77x77 cm
Required space 77x77 cm
Encombrement 77 x 77 cm
Benodigde ruimte 77x77 cm

* nicht in Mattglas erhältlich

2 3

2 Schubkasten-/ Tür- und Korpusfarben	3 Drawer/door and body colours	Teintes de tiroirs, portes et corps	Laden-/ deuren rompkleuren
 Polarweiß Polar white Blanc polaire Poolwit	 Seidengrau Silk grey Gris soie Zijdegrijs	 Terra matt Frosted Terra Terra mat Terra mat	 Sonoma-Eiche-Nb. Imit. Sonoma oak Imit. chêne Sonoma Sonoma eiken imit.
 Riviera-Eiche-Nb. Imit. Riviera oak Imit. chêne Riviera Riviera eiken imitatie	 Macadamia-Nussbaum-Nb. Imit. macadamia nutwood Imit. noyer macadamia Macadamia notenboom imit.	 Eiche-Nb. dark chocolate Imit. dark chocolate oak Imit. chêne brun choco Eiken imit. dark chocolate	 Eiche-Nb. silbergrau Imit. oak silve-grey Imitation chêne gris argenté Eiken imitatie zilvergrijs
 Weißglas White glass Verre blanc Witglas	 Weißglas matt Frosted white glass Verre blanc mat Witglas mat	 Glas Seidengrau Glass silk grey Verre gris soie Glas zijdegrijs	 Glas Seidengrau matt Frosted glass silk grey Verre gris soie mat Glas zijdegrijs mat
 Fangoglas matt Frosted glass Fango Verre Fango mat Fangoglas mat	 Fangoglas Fango glass Verre Fango Fangoglas	 Basaltglas Basalt glass Verre basalte Basaltglas	 Magnoliaglas Magnolia glass Verre magnolia Magnoliaglas

4

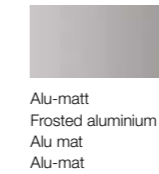
Innendekor
Interior finish
Finition intérieure
Binnendecors




Leinenoptik Twist
Twist linen look
Aspect lin Twist
Linnenoptiek Twist

5

Griffleisten, Schubkasten- und Türeinpassungen
Handle fitments, drawer and door borders
Poignées et bordures de portes/tiroirs
Greeplijstjes, laden- en deuropeningen




Alu-matt
Frosted aluminium
Alu mat
Alu-mat



Chrom
Chrome
Chrome
Chroom



Edelstahl
Stainless steel
Acier inoxydable
Edelstaal



Schwarz
Black
Noir
Zwart

6

Oberplatte wählen (optional)
Fuß wählen (optional)



16 mm
Holzoberplatte
Wooden top board
Plateau bois
Houten bovenplank



3 mm
Glasoberplatte
Glass top board
Plateau en verre
Glazen bovenplank



8 mm
Sicherheitsglas-Oberplatte
Safety glass top board
Plateau en verre de sécurité
Veiligheidsglas-bovenplank

7

Sélectionnez le plateau (en option)
Sélectionnez le type de pied



Alu-matt
Frosted aluminium
Alu mat
Alu-mat



Chrom
Chrome
Chrome
Chroom



schwarzer Standardfuß (höhenverstellbar)
Black standard leg (adjustable in height)
Pied noir standard (réglable en hauteur)
Standaardpoot zwart (hoogteverstelbaar)

ALEGRO2 BASIC



Kommode mit Anstellregal // Korpus/Oberplatte: Sibiu-Lärche-Nb. // Front: Sibiu-Lärche-Nb. // Griffe: Alu-matt

Chest with add-on shelf unit // body/top board: imit. Sibiu larch // front: imit. Sibiu larch // handles: frosted aluminium

Commode avec bibliothèque juxtaposable // corps/plateau: imit. mélèze de Sibiu // façade: imit. mélèze de Sibiu // poignées: alu mat

Commode met aanstelrek // romp/bovenplank: Sibiu lariks imit. // front: Sibiu lariks imit. // grepen: alu-mat

Korpus/Oberplatte: Sibiu-Lärche-Nb. // body/top board: imit. Sibiu larch // corps/plateau: imit. mélèze de Sibiu // romp/bovenplank: Sibiu lariks imit. // Front: Sibiu-Lärche-Nb. // front: imit. Sibiu larch // façade: imit. mélèze de Sibiu // front: Sibiu lariks imit. // griffe: Chrom // handles: chrome // poignées:chrome // greepen: chroom



Korpus/Front: Sibiu-Lärche-Nb. // Body/front: imit. Sibiu larch // Corps/façade: imit. mélèze de Sibiu // Romp/front: Sibiu lariks imit. // Oberplatte: Sonoma-Eiche-Nb. // top board: imit. Sonoma oak // // plateau: imit. chêne Sonoma // bovenplank: Sonoma eiken imit. // Griff: Alu-matt // handle: frosted aluminium // poignée: alu mat // greep: alu-mat



3 Einzelkommoden bilden eine individuelle Stauraumskulptur // 3 individual chests of drawers form a single storage sculpture // 3 commodes individuelles forment un espace de rangement original // 3 losse commodes vormen een individueel bergmeubel



Korpus/Front: Sonoma-Eiche-Nb. // Body/front: imit. Sonoma oak // Oberplatte: Sonoma-Eiche-Nb. // top board: imit. Sonoma oak // Griff: Alu-matt // handle: frosted aluminium // Corps/façade: imit. chêne Sonoma // // plateau: imit. chêne Sonoma // poignée: alu mat // Romp/front: Sonoma oak imit. // bovenplank: Sonoma eiken imit. // greep: alu-mat



Korpus/Front: Sonoma-Eiche-Nb. // Corps/façade: imit. chêne Sonoma // Body/front: imit. Sonoma oak // Romp/front: Sonoma oak imit. // Oberplatte: Sonoma-Eiche-Nb. // // plateau: imit. chêne Sonoma // top board: imit. Sonoma oak // bovenplank: Sonoma eiken imit. // Griff: Alu-matt // Bett: Sonyo+ // poignée: alu mat // bed: SONYO+ // handle: frosted aluminium // lit: SONYO+ // greep: alu-mat // bed:SONYO+

1 Korpus: 1/2 Macadamia-Nussbaum-Nb.,3 Sonoma-Eiche-Nb. // Front: 1 Macadamia-Nussbaum-Nb. // Body: 1/2 imit. macadamia nutwood, 3 imit. Sonoma oak // front: 1 macadamia nutwood, 2 high-gloss white, 3 imit. Sonoma oak // Corps: 1/2 imitation noyer macadamia, 3 imit. chêne Sonoma // façade: 1 imitation noyer macadamia, 2 blanc brillant, 3 imit. chêne Sonoma // Romp: 1/2 macadamia notenboom imitatie, 3 Sonoma eiken imit. // front: 1 macadamia notenboom imitatie, 2 hoogglans wit, 3 Sonoma eiken imit.

DAS SYSTEM
THE SYSTEM
LE SYSTÈME
HET SYSTEEM

Schritt für Schritt zur perfekten Kommode	A perfect chest one step at a time!	Créez la commode parfaite étape par étape	Stap voor stap naar de perfecte commode
1 Die gewünschte Breite und Höhe wählen	1 Select the required width and height	1 Sélectionnez la largeur et la hauteur	1 Gewenste breedte en hoogte kiezen
2 Farbe der Schubkästen und Türen wählen	2 Select the colour of the drawers and doors	2 Sélectionnez la teinte pour les tiroirs et les portes	2 Kleur van de laden en deuren kiezen
3 Korpusfarbe wählen	3 Select the body colour	3 Sélectionnez la teinte du corps	3 Rompkleur kiezen
4 Innendekor Leinenoptik Twist	4 Interior finish Twist linen look	4 Finition intérieure aspect lin Twist	4 Binnendecor linnenoptiek Twist
5 Griffausführung und Grifffarbe wählen	5 Select the colour of the drawer and door borders	5 Sélectionnez la teinte pour les bordures de portes et tiroirs	5 Kleur van de laden- en deuroprandingen kiezen
6 Oberplatte wählen	6 Select the top board	6 Sélectionnez le plateau	6 Bovenplank kiezen
7 Fuß wählen	7 Select the legs	7 Sélectionnez le type de pied	7 Poot kiezen

1 Die gewünschte Breite und Höhe wählen Select the required width and height Sélectionnez la largeur et la hauteur Gewenste breedte en hoogte kiezen

Nachtschränke/Kommoden Bedside chests/Chests Chevets/Commodes Nachtkastjes/Commodes
 Kommoden/Kommodenkombinationen Chests/Chest combinations Commodes/Compositions de commodes Commodes/Commode-combinaties
 Eck-Kommoden Corner chests Commodes d'angle Hoekcommodes

104 cm									
92 cm									
79 cm									
66 cm									
60 cm									
53 cm									
47 cm									
41 cm									

Platzbedarf 77x77 cm Required space 77x77 cm Encombrement 77 x 77 cm Benodigde ruimte 77x77 cm

2 Schubkasten-/ Tür- und Korpusfarben	3 Drawer/door and body colours	Teintes de tiroirs, portes et corps	Laden-/ deuren rompkleuren
 Polarweiß Polar white Blanc polaire Poolwit	 Sibi-Lärche-Nb. Imit. Sibi larch Imit. mélèze de Sibiu Sibi lariks imit.	 Sonoma-Eiche-Nb. Imit. Sonoma oak Imit. chêne Sonoma Sonoma eiken imit.	 Platin-Eiche-Nb. Imit. platinum oak Imit. chêne platine Platina eiken imit.
 Terra matt Frosted Terra Terra mat Terra mat	 Seidengrau Silk grey Gris soie Zijdegrijs	 Basalt Basalt Basalte Basalt	 Eiche-Nb. silbergrau Imit. oak silve-grey Imitation chêne gris argenté Eiken imitatie zilvergrijs
 Weißglas* White glass* Verre blanc* Witglas*	 Glas Seidengrau* Glass silk grey* Verre gris soie* Glas zijdegrijs*	 Fangoglas* Fango glass* Verre Fango* Fangoglas*	 Basaltglas* Basalt glass* Verre basalte* Basaltglas*
		 Hochglanz weiß* High-gloss white* Blanc brillant* Hoogglans wit*	 Hochglanz magnolia* High-gloss magnolia* Magnolia brillant* Hoogglans magnolia*

*Nur als Frontfarbe erhältlich, *Only available as front colours, *Disponible uniquement pour les façades, *Alleen leverbaar als frontkleuren


5 Griffausführung und Grifffarben Handle version and colours Teinte et version des poignées Greepuitvoering en -kleuren

 Bügelgriff 101 // nickel-matt Curved handle 101 // frosted nickel Poignée galbée 101 // nickel mat Beugelgreep 101 // nikkel-mat	 Griff 113 // Alu-matt Handle 113 // frosted aluminium Poignée 113 // alu mat Greep 113 // alu-mat	 Griff 114 // Alu-matt Handle 114 // frosted aluminium Poignée 114 // alu mat Greep 114 // alu-mat	 Griff 119 // Bicolor* Handle 119 // bicolor* Poignée 119 // Bicolor* Greep 119 // Bicolor*	 Griff 137 // Alu-matt, Chrom Handle 137 // frosted aluminium, chrome Poignée 137 // alu mat, chrome Greep 137 // alu-mat, chrom
 Griff 148 // Alu-matt/Chrom/Edelstahl/Schwarz Handle 148 // frosted aluminium/chrome/stainless steel/black Poignée 148 // alu-mat/chrome/acier inoxydable/noir Greep 148 // alu-mat/chroom/edelstaal/zwart	 Griff 152 // Alu-mat/Chrom/Edelstahl Handle 152 // frosted aluminium, chrome/stainless steel Poignée 152 // alu mat/chrome/acier inoxydable Greep 152 // alu-mat/chroom/edelstaal	 Griff 153 // Alu-mat/Chrom/Edelstahl Handle 153 // frosted aluminium/chrome/stainless steel Poignée 153 // alu mat/chrome/acier inoxydable Greep 153 // alu-mat/chroom/edelstaal	 Griff 156 // Chrom/Edelstahl Handle 156 // chrome/stainless steel Poignée 156 // chrome/acier inoxydable Greep 156 // chrom/edelstaal	 Griff 157 // Chrom, Edelstahl Handle 157 // chrome, stainless steel Poignée 157 // chrom, edelstaal Greep 157 // chrom, edelstaal
 Griff 159 // Alu-matt/Chrom/Edelstahl/Schwarz Handle 159 // frosted aluminium/chrome/stainless steel/black Poignée 159 // alu-mat/chrome/acier inoxydable/noir Greep 159 // alu-mat/chroom/edelstaal/zwart		 Griff 161 // Alu-matt/Chrom/Edelstahl/Schwarz Handle 161 // frosted aluminium/chrome/stainless steel/black Poignée 161 // alu-mat/chrome/acier inoxydable/noir Greep 161/alu-mat/chroom/edelstaal/zwart		

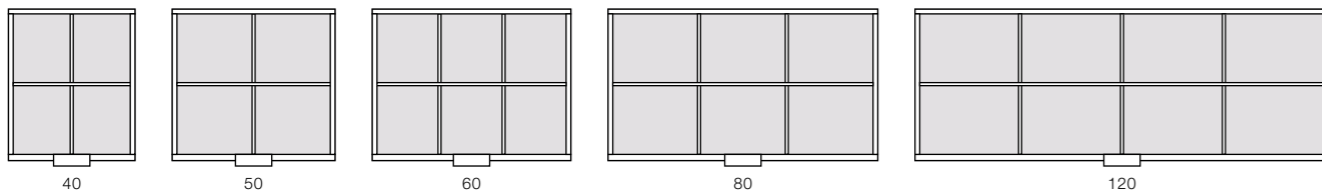
6 Oberplatte wählen (optional) Select the top board (optional) Sélectionnez le plateau (en option) Bovenplank kiezen (optioneel)
 Fuß wählen (optional) Select the leg (optional) Sélectionnez le type de pied Poot kiezen (optioneel)

 16 mm Holzoberplatte Wooden top board Plateau bois Houten bovenplank	 3 mm Glasoberplatte Glass top board Plateau en verre Glazen bovenplank	 8 mm Sicherheitsglas-Oberplatte Safety glass top board Plateau en verre de sécurité Veiligheidsglas-bovenplank	 Alu-matt Frosted aluminium Alu mat Alu-mat	 Chrom Chrome Chrome Chroom	 schwarzer Standardfuß (höhenverstellbar) Black standard leg (adjustable in height) Pied noir standard (réglable en hauteur) Standaardpoot zwart (hoogteverstelbaar)
---	---	---	---	---	--

SONDERAUSSTATTUNG FÜR INDIVIDUELLEN KOMFORT
OPTIONAL ACCESSORIES FOR PERSONAL COMFORT
AMÉNAGEMENT SUPPLÉMENTAIRE POUR UN CONFORT INDIVIDUEL
EXTRA ACCESSOIRES VOOR INDIVIDUEEL COMFORT



- | | | | |
|---|--|--|---|
| 1 LED-Lichtband versteckt unter der Holzoberplatte. | 1 LED lighting strip hidden underneath the wooden top board. | 1 Bande lumineuse LED dissimulée sous le plateau en bois | 1 LED-lichtband verborgen onder een houten bovenplaat |
| 2 Softclose – für sanftes und leises Schließen | 2 Softclose for a peaceful close | 2 Softclose – une fermeture tout en confort | 2 Softclose – voor comfortabel sluiten |
| 3 Vollauszug der Schubkästen | 3 Fully extendable drawers | 3 Tiroirs avec sortie totale | 3 Vol uittrekbare laden |




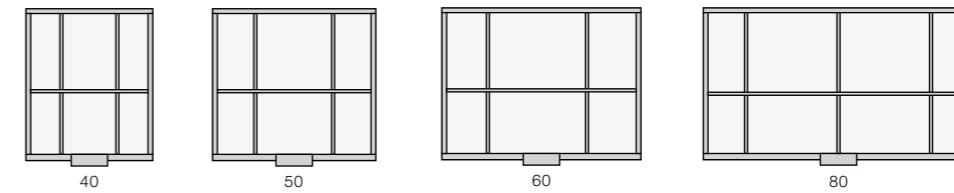
Inneneinteilung für Schubkästen in H2 (19 cm) und H3 (25 cm)	H2 (19 cm) and H3 (25 cm) drawer dividers	Compartiments pour tiroirs en H2 (19 cm) et H3 (25 cm)	Binnenindeling voor laden in H2 (19 cm) en H3 (25 cm)
--	---	--	---

Inneneinteilung für Schubkästen in H1 (13 cm)

H1 (13 cm) drawer dividers

Compartiments pour tiroirs en H1 (13 cm)

Binnenindeling voor laden in H1 (13 cm)



- | | | | |
|---|--|---|---|
| 1 ALEGRO2 kombiniert mit Traversensystem ARIAS. | 1 ALEGRO2 combined with the traverse system ARIAS. | 1 ALEGRO2 combiné avec le système de traverses ARIAS. | 1 ALEGRO2 gecombineerd met traversesysteem ARIAS. |
| 2 Offenes Ablagefach | 2 Open storage compartment | 2 Étagère ouverte | 2 Open opbergvak |
| 3 Hängespiegel | 3 Wall mirror | 3 Miroir mural | 3 Ophangspiegel |
| 4 Freistehender Garderobenspiegel | 4 Free-standing hall | 4 Miroir sur pied pivotant | 4 Vrijstaande garderobespiegel |

BEIMÖBEL
CHESTS
MEUBLES D'APPOINT
BIJMEUBELS

AKARO



Korpus und Oberplatte: Terra matt //
Front: Fangoglas // Griffleisten: Chrom

Body and top board: Frosted Terra //
front: Fango glass // handle fitments:
chrome

Corps et plate: Terra mat // façade:
Verre Fango // poignées: chrome

Romp en boven-plank: Terra mat //
front: Fangoglas // greeplijstjes: chroom

WUSSTEN SIE, WIE SCHÖN STAURAUM SEIN KANN?
WHO KNEW STORAGE SPACE COULD BE SO ATTRACTIVE?
SAVIEZ-VOUS QUE LES MEUBLES DE RANGEMENT
POUVAIENT ÊTRE AUSSI BEAUX?
WEET U HOE MOOI OPBERGRUIMTE KAN ZIJN?



12 GRIFFE STEHEN ZUR AUSWAHL.
12 HANDLES ARE AVAILABLE.
12 POIGNÉES AU CHOIX.
12 GREPEN TER KEUZE.



Griff 101* // ⌀ 22 cm // Nickel-matt
 Handle 101* // ⌀ 22 cm // frosted nickel
 Poignée 101* // ⌀ 22 cm // nickel mat
 Greep 101* // ⌀ 22 cm // nikkel-mat

Griff 106* // ⌀ 20 cm // Alu-matt, Chrom, Schwarz
 Handle 106* // ⌀ 20 cm // frosted aluminium, chrome, black
 Poignée 106* // ⌀ 20 cm // alu mat, chrome, noir
 Greep 106* // ⌀ 20 cm // alu-mat, chrom, zwart

Griff 113* // ⌀ 27 cm // Alu-matt
 Handle 113* // ⌀ 27 cm // frosted aluminium
 Poignée 113* // ⌀ 27 cm // alu mat
 Greep 113* // ⌀ 27 cm // alu-mat



Griff 114* // ⌀ 28 cm // Alu-matt
 Handle 114* // ⌀ 28 cm // frosted aluminium
 Poignée 114* // ⌀ 28 cm // alu mat
 Greep 114* // ⌀ 28 cm // alu-mat

Griff 119* // ⌀ 30 cm // Alu-matt/Chrom o. Chrom/Chrom
 Handle 119* // ⌀ 30 cm // frosted aluminium/chrome or chrome/chrome
 Poignée 119* // ⌀ 30 cm // alu mat/chrome ou chrome/chrome
 Greep 119* // ⌀ 30 cm // alu-mat/chroom of chroom/chroom

Griff 137* // ⌀ 27 cm // Alu-matt oder Chrom
 Handle 137* // ⌀ 27 cm // frosted aluminium or chrome
 Poignée 137* // ⌀ 27 cm // alu mat ou chrome
 Greep 137* // ⌀ 27 cm // alu-mat of chroom



Griff 149 // ⌀ 5 cm // Alu-matt
 Handle 149 // ⌀ 5 cm // frosted aluminium
 Poignée 149 // ⌀ 5 cm // alu mat
 Greep 149 // ⌀ 5 cm // alu-mat

Griffleiste 150 // ⌀ 40 bis 120 cm // Alu-matt oder Chrom
 Handle fitment 150 // ⌀ 40 to 120 cm // frosted aluminium or chrome
 Poignées 150 // 40 à 120 cm // alu mat ou chrome
 Greeplijstje 150 // ⌀ 40 tot 120 cm // alu-mat of chroom

Griff 152* // ⌀ 27 cm // Alu-matt oder Chrom
 Handle 152* // ⌀ 27 cm // frosted aluminium or chrome
 Poignée 152* // ⌀ 27 cm // alu mat ou chrome
 Greep 152* // ⌀ 27 cm // alu-mat of chroom



Griff 153* // ⌀ 27 cm // Alu-matt, Chrom, Edelstahl
 Handle 153* // ⌀ 27 cm // frosted aluminium, chrome, stainless steel
 Poignée 153* // ⌀ 27 cm // alu mat, chrome, acier inoxydable
 Greep 153* // ⌀ 27 cm // alu-mat, chrom, edelstaal

Griff 156* // ⌀ 30 cm // Chrom oder Edelstahl
 Handle 156* // ⌀ 30 cm // chrome or stainless steel
 Poignée 156* // ⌀ 30 cm // chrome ou acier inoxydable
 Greep 156* // ⌀ 30 cm // chroom of edelstaal

Griff 157* // ⌀ 30 cm // Chrom oder Edelstahl
 Handle 157* // ⌀ 30 cm // chrome or stainless steel
 Poignée 157* // ⌀ 30 cm // chrome ou acier inoxydable
 Greep 157* // ⌀ 30 cm // chroom of edelstaal

Farben für Korpus und Front Body and front colours Teintes de corps et de façade Kleuren voor romp en front

Polarweiß Polar white Blanc polaire Poolwit	Seidengrau Silk grey Gris soie Zijdegrijs	Sibiu-Lärche-Nb. Imit. Sibiu larch Imit. mélèze de Sibiu Sibiu lariks imit.	Platin-Eiche-Nb. Imit. platinum oak Imit. chêne platine Platina eiken imit.	Sonoma-Eiche-Nb. Imit. Sonoma oak Imit. chêne Sonoma Sonoma eiken imit.
Riviera-Eiche-Nb. Imit. Riviera oak Imit. chêne Riviera Riviera eiken imitatie	Macadamia-Nussbaum-Nb. Imit. macadamia nutwood Imit. noyer macadamia Macadamia notenboom imit.	Terra matt Frosted Terra Terra mat Terra mat	Basalt Basalt Basalte Basalt	

Zusätzliche Frontfarben Additional front colours Teintes de façade supplémentaires Aanvullende frontkleuren

Weißglas White glass Verre blanc Witglas	Weißglas matt White glass mat Verre blanc mat Witglas mat	Hochglanz weiß High-gloss white Blanc brillant Hoogglans wit	Hochglanz magnolia High-gloss magnolia Magnolia brillant Hoogglans magnolia		
Glas Seidengrau Glass silk grey Verre gris soie Glas zijdegrijs	Glas Seidengrau matt Frosted glass silk grey Verre gris soie mat Glas zijdegrijs mat	Magnoliaglas Magnolia glass Verre magnolia Magnoliaglas	Fangoglas Fango glass Verre Fango Fangoglas	Fangoglas matt Frosted glass Fango Verre Fango mat Fangoglas mat	Basaltglas Basalt glass Verre basalte Basaltglas

Innendekor Interior finish Finition intérieure Binnendecor



Leinenoptik Twist
 Twist linen look
 Aspect lin Twist
 Linnenoptiek Twist

*Nicht einsetzbar bei Glasfronten // *Cannot be used for glass fronts // *Ne peut pas être utilisé sur les façades en verre // *Niet te gebruiken voor glazen fronten

DAS SYSTEM
THE SYSTEM
LE SYSTÈME
HET SYSTEEM

Schritt für Schritt zur perfekten Kommode

A perfect chest one step at a time!

Créez la commode parfaite étape par étape

Stap voor stap naar de perfecte commode

- 1 Die gewünschte Breite und Höhe wählen
- 2 Farbe der Schubkästen und Türen wählen
- 3 Farbe von Korpus und Holz-Oberplatte wählen
- 4 Innendekor Leinenoptik Twist
- 5 Griffausführung und Grifffarbe wählen

- 1 Select the required width and height
- 2 Select the colour of the drawers and doors
- 3 Select the colour of the body and the wooden top board
- 4 Interior finish Twist linen look
- 5 Select the handle colour and version

- 1 Sélectionnez la largeur et la hauteur
- 2 Sélectionnez la teinte pour les tiroirs et les portes
- 3 Sélectionnez la teinte pour le corps et le plateau bois
- 4 Finition intérieure aspect in Twist
- 5 Sélectionnez la teinte et la version de poignées

- 1 Gewenste breedte en hoogte kiezen
- 2 Kleur van de laden en deuren kiezen
- 3 Kleur van de romp en houten bovenplank kiezen
- 4 Binnendecor linnenoptiek Twist
- 5 Uitvoering en kleur van de greep kiezen

Nachtschränke/Kommoden

Bedside chests/Chests

Chevets/Commodes

Nachtkastjes/Commodes

100 cm	—	—	—	—		—	—
80 cm	—		—				
61 cm			—	—	—	—	—
55 cm				—	—	—	—
48 cm				—	—	—	—
42 cm				—	—	—	—
	40 cm	50 cm	60 cm	80 cm	100 cm	120 cm	150 cm

Boxspringhöhe
Boxspring height
Hauteur de lit Boxspring
Boxspring-hoogte



40 + 50 + 60 // 42 // 42 cm
Sonoma-Eiche-Nb.
Imit. Sonoma oak
Imit. chêne Sonoma
Sonoma eiken imit.

40 + 50 + 60 // 48 // 42 cm
Basalt
Basalt
Basalte
Basalt

40 + 50 // 61 // 42 cm
Icona-Buche-Nb./Weißglas
Imit. Icona beech/white glass
Imit. hêtre Icona/verre blanc
Icona beuken imit./witglas



50 // 80 // 42 cm
Sonoma-Eiche-Nb./Weißglas
Imit. Sonoma oak/white glass
Imit. chêne Sonoma/verre blanc
Sonoma eiken imit./witglas

80 + 100 + 120 // 80 // 42 cm
Sonoma-Eiche-Nb./Weißglas
Imit. Sonoma oak/white glass
Imit. chêne Sonoma/verre blanc
Sonoma eiken imit./witglas

135 // 85 // 44 cm
Macadamia-Nussbaum-Nb./Weißglas
Imit. macadamia nutwood/white glass
Imit. noyer macadamia/verre blanc
Macadamia notenboom imit./witglas



100 // 100 // 42 cm
Sonoma-Eiche-Nb./Polarweiß
Imit. Sonoma oak/polar white
Imit. chêne Sonoma/blanc polaire
Sonoma eiken imit./poolwit

100 // 100 // 42 cm
Terra matt/Fangoglas
Frosted Terra/Fango glass
Terra mat/verre Fango
Terra mat/Fangoglas

100 // 80 // 42 cm
Basalt/Basaltglas
Basalt/Basalt glass
Basalte/verre Basalte
Basalt/Basaltglas



120 // 80 // 42 cm
Terra matt/Fangoglas
Frosted Terra/Fango glass
Terra mat/Verre Fango
Terra mat/Fangoglas

150 // 80 // 42 cm
Polarweiß
Polar white
Blanc polaire
Poolwit

Korpus: Basalt	Body: Basalt	Corps: Basalte	Romp: Basalt
Front: Basaltglas	Front: Basalt glass	Façade: verre Basalte	Front: Basaltglas
Griffleisten: Chrom	Handle fitments: chrome	Poignées: chrome	Greeplijstjes: chroom



GUT ZU WISSEN

Edle Materialien wie Seide oder Spitze leiden unter Reibung. Zudem lässt das platzsparende Zusammenklappen von feinen Bügel-BHs den Stoff an den Nahtstellen schnell brüchig werden. Deshalb sollte kostbare Unterwäsche am besten locker ausgelegt werden. Die Schubkasteneinteilung sorgt in Ihrer neuen Kommode einerseits für Ordnung und schützt zudem Ihre Dessous.

GOOD TO KNOW

Classic materials like silk or embroidery can be damaged by the friction. Folding those delicate underwire bras to save space quickly wears down the material at the seams. Your best undergarments, in other words, are happier if you lay them out loosely. With the drawer organizer you will have an ideal accessory for perfect organization of your new chest of drawers and protection of your silk undergarments.

BON À SAVOIR

Les matières raffinées telles que la soie et la dentelle peuvent s'abîmer au contact les unes des autres. Repliés pour gagner de la place, les soutien-gorges à armatures délicats sont alors rapidement fragilisés au niveau des coutures. Il est donc préférable de poser la lingerie fine et précieuse à plat. Les compartiments pour tiroirs intérieurs non seulement assurent une organisation optimale dans votre nouvelle commode, mais protègent également vos dessous.

GOED TE WETEN

Kostbare materialen zoals zijde of kant hebben te lijden van de wrijving. Ook wordt door het ruimtebesparend samenvouwen van fijne beugel BH's de stof bij de naden broos. Daarom kan kostbaar ondergoed het beste los worden weggelegd. Met de binnenindeling voor laden is alles op z'n veilig plaats in de nieuwe commode.

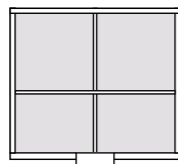
Schubkasteneinteilung

Interior dividers

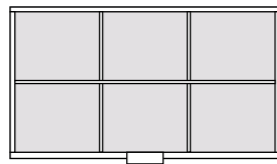
Compartiments pour tiroirs

Binnenindeling

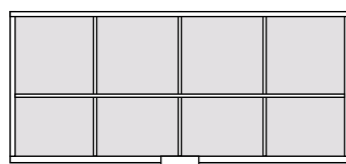
40er/50er Schubkasten // 4 Fächer
40 cm/50 cm drawer // 4 compartments
 Tiroir de **40 cm/50 cm** // 4 cases
40cm/50cm-lade // 4 vakken



60er/80er Schubkasten // 6 Fächer
60 cm/80 cm drawer // 6 compartments
 Tiroir de **60 cm/80 cm** // 6 cases
60cm/80cm-lade // 6 vakken



100er/120er Schubkasten // 8 Fächer
100 cm/120 cm drawer // 8 compartments
 Tiroir de **100 cm/120 cm** // 8 cases
100cm/120cm-lade // 8 vakken



Hängespiegel

Wall mirror

Miroir mural

Ophangspiegel



Freistehender Garderobenspiegel mit Spiegel, Kleiderstange und Ablageboden.

Free-standing hall mirror with mirror panel, hanging rail and storage shelf.

Miroir sur pied avec miroir, tringle et étagère.

Vrijstaande garderobespiegel met spiegel, kledingstang en aflegplank.

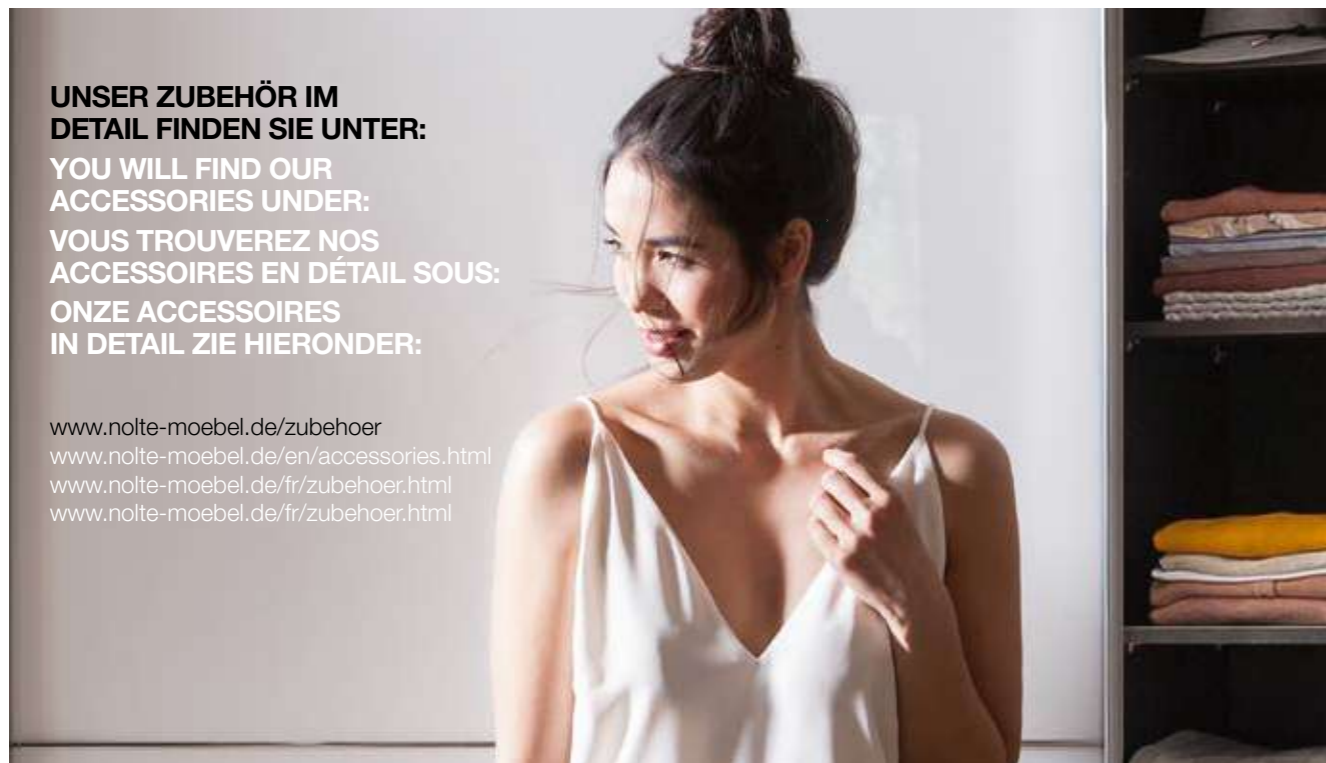
EINZIGARTIGKEIT IN ZWEI VARIATIONEN. INTERIEUR.
TWO VERSIONS OF INDIVIDUALITY. INTERIOR.
UN STYLE UNIQUE DÉCLINÉ EN DEUX VARIATIONS. INTÉRIEUR.
UNIEK IN TWEE VARIATIES. INTERIEUR.



Innendekor Birke Interior finish birch Finition intérieure bouleau Binnendecor berken




Innendekor Leinenoptik Twist Interior finish Twist linen look Finition intérieure aspect lin Twist Binnendecor linnenoptiek Twist



Innendekor Leinenoptik Twist Interior finish Twist linen look Finition intérieure aspect lin Twist Binnendecor linnenoptiek Twist



SO ÖFFNET MAN RAUM FÜR EIGENE IDEEN.
OPEN SPACES FOR YOUR OWN IDEAS.
UNE INFINITÉ DE POSSIBILITÉS S'OUVRE À VOUS.
ZO OPENT U DE RUIMTE VOOR UW EIGEN IDEEËN.



Nicht nur die Technik ist zum Verlieben. Auch die inneren Werte stimmen: von der Fächeraufteilung bis zur hochwertigen Leinentextur innerhalb der Schubkästen – hier stimmt jedes Detail.

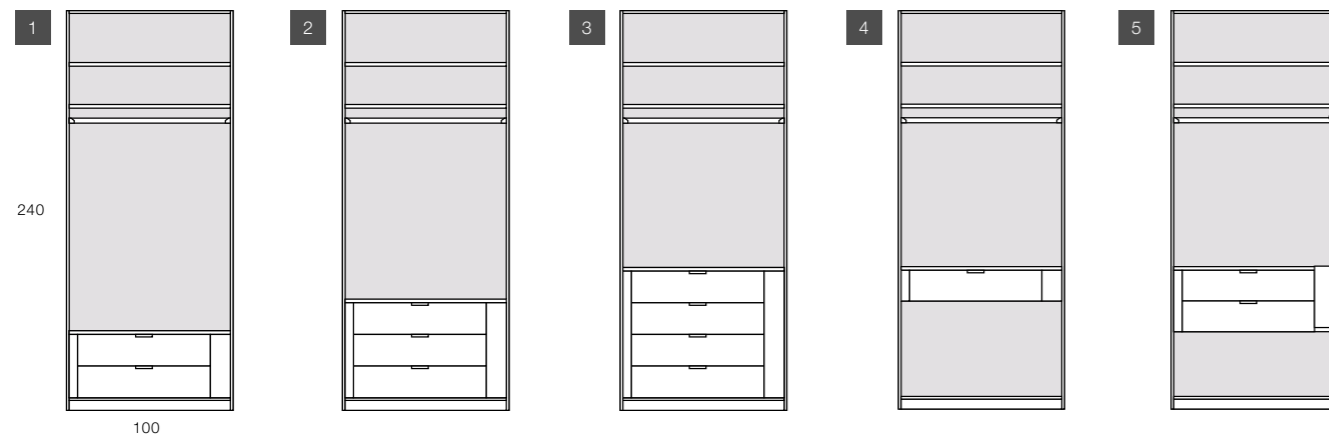
The technology is just the start of this love affair. The inner values are also stylish and harmonious: from the compartment layout to the high quality linen texture of the drawer interiors. Every detail is perfect.

Au-delà de la technologie, vous adorerez ses qualités intérieures: de la disposition des étagères à la texture lin précieuse de la finition des tiroirs, chaque détail est impeccable.

Niet alleen de techniek is om verliefd op te worden. Ook de waarden binnenin kloppen: van de indeling in vakken tot en met de hoogwaardige linnenstructuur in de laden – hier klopt elk detail.

STEHEND ODER SCHWEBEND? SCHUBKÄSTEN.
FREESTANDING OR SUSPENDED? DRAWERS.
POSÉ OU SUSPENDU ? TIROIRS.
STAND OF ZWEVEND? LADEN.

- | | | | |
|---|--|--------------------------------|------------------------------|
| 1 2er Schubkasten auf dem Boden stehend | 1 2-piece drawers free-standing floor units | 1 Bloc à 2 tiroirs posé au sol | 1 2 laden staand op de vloer |
| 2 3er Schubkasten auf dem Boden stehend | 2 3-piece drawers free-standing floor units | 2 Bloc à 3 tiroirs posé au sol | 2 3 laden staand op de vloer |
| 3 4er Schubkasten auf dem Boden stehend | 3 4-piece drawers free-standing floor units1 | 3 Bloc à 4 tiroirs posé au sol | 3 4 laden staand op de vloer |
| 4 1er Schubkasten schwebend | 4 Single drawer suspended | 4 Bloc à 1 tiroir suspendu | 4 1 lade zwevend |
| 5 2er Schubkasten schwebend | 5 2-piece drawers suspended | 5 Bloc à 2 tiroirs suspendu | 5 2 laden zwevend |



Woodline oder Glassline Schubkästen



Woodline ou glassline tiroirs

Woodline of glassline laden



Passend für Schrankelemente in den Breiten 40, 50, 60, 80, 90, 100, 110 und 120 cm.



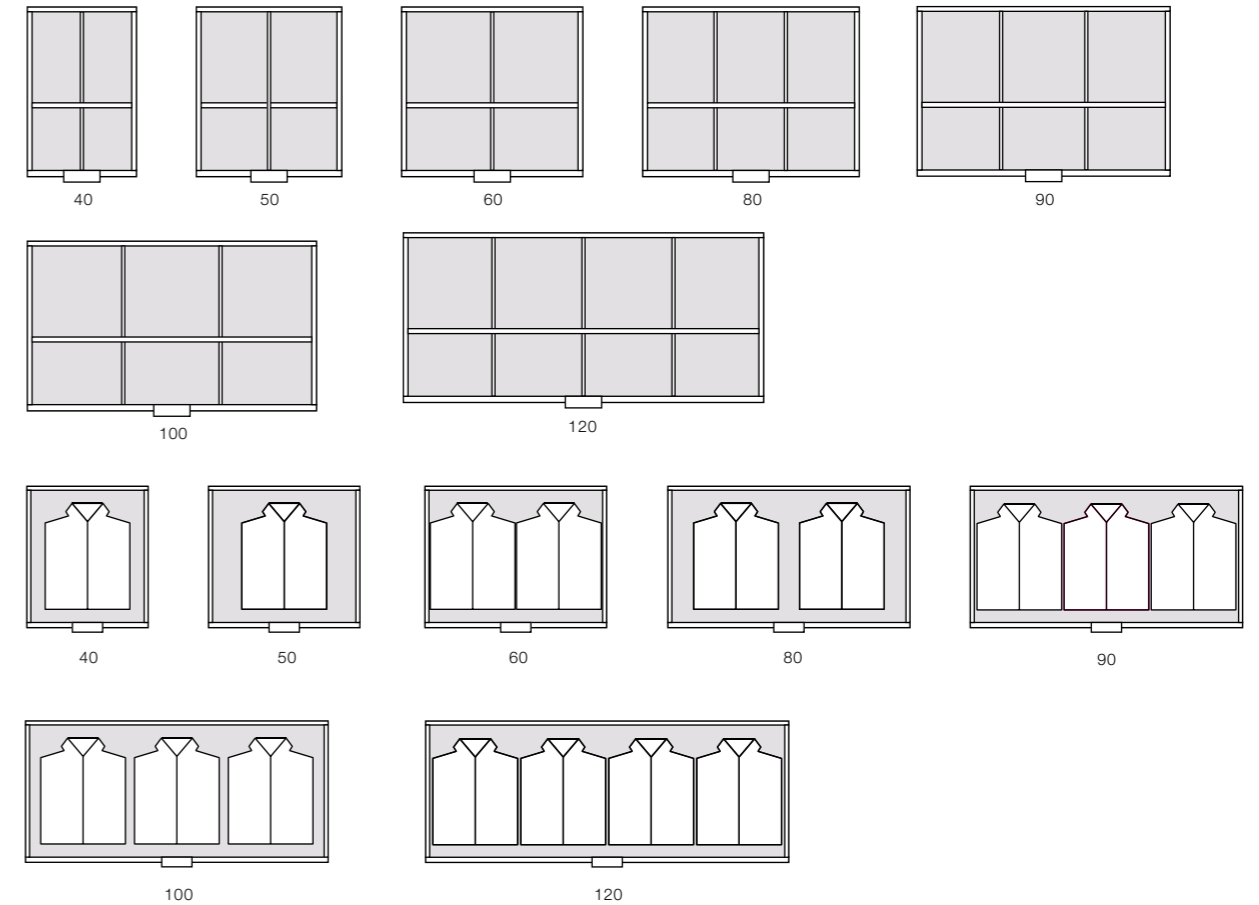
Can be used for wardrobe units in widths of 40, 50, 60, 80, 90, 100, 110 and 120 cm.

Pour les éléments d'armoire en largeur de 40, 50, 60, 80, 90, 100, 110 et 120 cm.

Passendvoor kastelementen in de breedtes 40, 50, 60, 80, 90, 100, 110 en 120 cm.

INNENEINTEILUNG SCHRANK-SCHUBKÄSTEN.
INTERIOR DIVIDERS WARDROBE DRAWERS.
COMPARTIMENTS POUR TIROIRS INTÉRIEURS.
BINNENINDELING INZETELEMENEN MET LADEN.

Verschiede Breiten bieten unterschiedliche Schubkastennutzung ohne und mit Unterteilung. Various options of use thanks to different widths of drawers – with or without dividers. Les différentes largeurs permettent divers agencements des tiroirs – avec ou sans séparation. Bij verschillende breedten hebben de laden een verschillend gebruik – met en zonder indeling.



Schubkästen erhöhen die Übersicht und Ordnung in Ihrem Schrank.

Drawers give a better overview and help you to organise your wardrobe.



Grâce aux tiroirs, votre armoire paraît bien dégagée, mieux organisée.

Laden zorgen voor een beter overzicht en orde in uw kast.

INNENEINTEILUNG.
INTERIOR DIVIDERS.
ORGANISEUR.
BINNENINDELING.



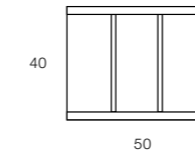
Die Schrankeinsätze sind rechts und links montierbar.

Wardrobe inserts can be mounted on the right or left.

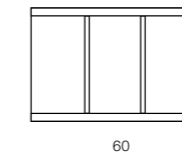
Les modules d'armoire peuvent être montés à gauche et à droite.

De kastinzetten kunnen links en rechts worden gemonteerd.

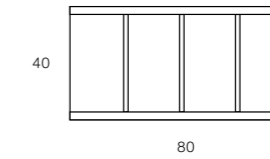
Tascheneinsatz //
3, 4 und 5 Fächer



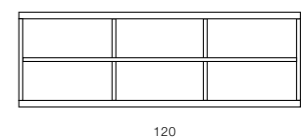
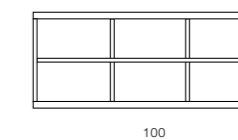
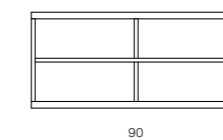
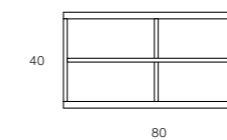
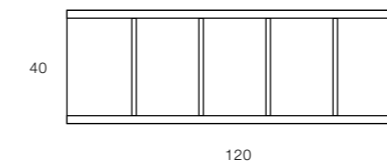
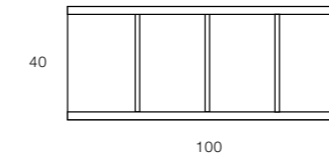
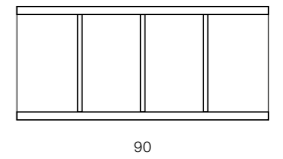
Shelf for handbags //
3, 4 and 5 compartments



Élément range-sacs //
3, 4 et 5 compartiments



Stelling voor tassen //
3, 4 en 5 vakken



Regaleinsatz //
4 und 6 Fächer

Shelving fitment //
4 and 6 compartments

Élément range-pulls //
4 et 6 compartiments

Stelling //
4 en 6 vakken

AUSZUG.
PULL IT OUT.
TIROIR.
OPEN LADE.



Auszugsboden mit und ohne Reling. Die Auszugsböden sind sehr hilfreich beim Sortieren von Strümpfen, Verteilen von gebügelter Wäsche und beim Falten von Hemden und T-Shirts.

Pull-out shelf with and without side railing. Extractable shelves are extremely helpful for sorting socks, separating ironed clothes, and folding shirts and t-shirts.

Étagère coulissante avec et sans entourage métallique. Les étagères coulissantes sont très pratiques pour trier les collants, répartir les vêtements repassés ou plier chemises et tee-shirts.

Uittrekbare legplank met en zonder reling. De uittrekbare legplanken zijn bijzonder handig bij het sorteren van sokken, verdelen van gestreken was en het vouwen van overhemden en T-shirts.



Ablagekorb ausziehbar: Mit dem praktischen Auszugskorb geht es Bettwäsche, Handtüchern & Co. übersichtlich an die Wäsche.

Pull-out storage tray: the practical pull-out tray puts your sheets, towels, etc. where you can see them.

Panier de rangement coulissant : pratique, ce panier coulissant offre un accès clair et rapide au linge de lit, aux serviettes, etc.

Opbergmand uittrekbaar: met de handige uittrekbare mand worden beddengoed, handdoeken etc. netjes opbergen.



1

1 Hosenhalter unter einem Fachboden montiert

2 Schuhrost ausziehbar



2

1 Trouser holder installed under a shelf

2 Shoe rack pull-out model

1 Porte-pantalons monté sous une étagère

2 Rayon à chaussures coulissant

1 Pantalon-houder onder een legplank gemonteerd

2 Schoenrooster uittrekbaar

**ORDNUNG.
ORDER.
RANGEMENT.
OPGERUIMD.**

1 Kleiderhaken mit Teleskoparm für hoch angebrachte Kleiderstangen

1 Telescopic hook for hard-to-reach hanging rails

1 Perche télescopique pour les tringles en hauteur

1 Kledinghaak met telescopische arm voor hoog aangebrachte kledingstangen



2 Eckkleiderstange
3 Kleiderlift ausschwenkbar

2 Corner hanging rail
3 Swing-down hanging rail

2 Tringle d'angle
3 Tringle rabattable



2 Kledingstang in de hoek
3 Kledinglift uitdraaibaar

1 Krawattenhalter ausklappbar
2 Hosenhalter ausziehbar, mit 3 Metallbügeln, Montage an Schrankinnenseite

1 Tie rack fold-out model
2 Trousers holder pull-out model, mounted inside the wardrobe

1 Porte-cravates rabattable
2 Porte-pantalons coulissant, 3 bras métalliques, montage sur le côté intérieur de l'armoire

1 Stropdashouder uitklapbaar
2 Pantalonhouder uittrekbaar, met 3 metalen beugels, montage aan de binnenkant van de kast



3 Utensilienkorb
4 Krawatten- und Gürtelhalter ausziehbar, Montage an Schrankinnenseite

3 Storage tray
4 Tie and belt rack pull-out model, mounted inside the wardrobe

3 Panier à ustensiles
4 Porte-cravates et porte-ceintures coulissants, montage sur le côté intérieur de l'armoire

3 Accessoiresmandje
4 Stropdas- en ceintuurhouder uittrekbaar, te monteren aan de binnenkant van de kast


**ORDNUNG.
ORDER.
RANGEMENT.
OPGERUIMD.**

1 Taschenhalter ausklappbar
2 Kleiderbügelhalter ausklappbar

1 Bag holder fold-out model
2 Hanger holder fold-out model

1 Porte-sacs rabattable
2 Porte-cintres rabattable

1 Tassenhouder uitklapbaar
2 Kleerhangerhouder uitklapbaar



3 Kleiderbügelhalter ausklappbar

3 Hanger holder fold-out model

3 Porte-cintres rabattable

3 Kleerhangerhouder uitklapbaar

1 Kleiderboy
2 Stoffboxen

1 External rail
2 Textile boxes

1 Porte-cintres
2 Boîtes en tissu

1 Dress-boy
2 Textielboxen



3 Schuhrost silber-matt
4 Wäschesäcke ausziehbar,
Wäschesäcke können heraus-
genommen werden.

3 Shoe rack frosted silver
4 Laundry bags pull-out model,
removable laundry bags.

3 Rayon à chaussures argenté mat
4 Paniers à linge coulissants.
Les paniers sont amovibles.

3 Schoenrooster zilver-mat
4 Wasmanden uittrekbaar,
wasmanden kunnen worden
uitgenomen.


**ORDNUNG.
ORDER.
RANGEMENT.
OPGERUIMD.**

1 Abschließbares Innenfach mit Zylinderschloss
2 Halterung für Flachbildschirme, Montage im Schrank

1 Lockable interior compartment with cylinder lock
2 TV mount for flat screens, mounted inside wardrobe

1 Compartiment intérieur avec serrure à cylindre
2 Support pour écrans plats, montage dans l'armoire

1 Afsluitbaar binnenvak met cilinderslot
2 Houder voor vlakke beeldschermen, montage in de kast



3 Gürtel-/Krawattenhalter drehbar
4 Hosenhalter montiert unter einem Fachboden.

3 Belt/tie rack revolving model
4 Trousers holder installed under a shelf.

3 Porte-cravates/porte-ceintures pivotant
4 Porte-pantalons monté sous une étagère.

3 Ceintuur-/stropdashouder draaibaar
4 Pantalon-houder gemonteerd onder een legplank.

1 Korbsystem ausziehbar mit 5 Utensilienkörben

1 Basket system, pull-out, with 5 storage baskets

1 Système de paniers coulissants avec 5 paniers à accessoires

1 Mandstelsysteem, uittrekbaar met 5 manden voor accessoires



2 Halter für Staubsaugerrohr mit 2 Utensilienkörben
3 Halter für Bügeleisen

2 Holder for vacuum cleaner tube with 2 storage trays
3 Holder for flat iron

2 Support de tuyau d'aspirateur avec 2 paniers à accessoires
3 Support de fer à repasser

2 Houder voor de stofzuigerslang met 2 manden voor accessoires
3 Houder voor strijkijzer

**INNENSPIEGEL.
INTERIOR MIRROR.
MIROIR INTÉRIEUR.
BINNENSPIEGEL.**



Spiegelement herausziehbar

Mirror element, pull-out model



Élément miroir escamotable

Spiegelement uittrekbaar



1 Innenspiegel inklusive Stauraum drehbar

2 Spiegelement verschiebbar

1 Interior Mirror plus storage space revolving

2 Mirror element sliding



1 Miroir intérieur avec rangement intégré pivotant

2 Élément miroir coulissant

1 Binnenpiegel inclusief opberg-ruimte draaibaar

2 Spiegelement verschuifbaar



2

**LICHT.
LIGHT.
LUMIÈRE.
LICHT.**

LED-Innenbeleuchtung mit
Sensorschaltung

LED interior lighting with
sensor control

Eclairage intérieur LED avec
détecteur de mouvement

LED-binnenverlichting met
sensorschakeling



1 Schrankaufbauleuchte
BEL 111, Länge 48 cm
2 Profilkranzbeleuchtung
BEL 56, Länge 17 cm

1 Add-on light fixtures
BEL 111, length 48 cm
2 Pelmet lighting
BEL 56, length 17 cm

1 Éclairages d'armoire en saillie
BEL 111, longueur 48 cm
2 Éclairage de corniche profilée
BEL 56, longueur 17 cm

1 Opbouwverlichtingen voor de kast
BEL 111, lengte 48 cm
2 Profielkranzverlichting
BEL 56, lengte 17 cm



1 Beleuchtung für Holz- und
Polster-Rückenlehnen, weiß
2 Schrankaufbauleuchte
BEL 71, Länge 6 cm

1 Lighting for wooden and
upholstered headboards, white
2 Add-on light fixtures
BEL 71, length 6 cm

1 Éclairage pour dossierets en bois et
capitonés, blanc
2 Éclairage d'armoire en saillie
BEL 71, longueur 6 cm

1 Verlichting voor houten en
gestoffeerde rugleuningen, wit
2 Opbouwverlichting voor de kast
BEL 71, lengte 6 cm



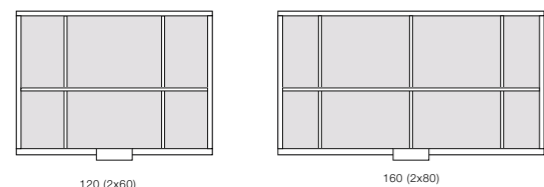
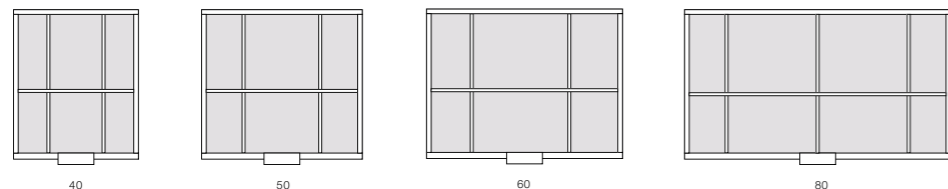
Schrankaufbauleuchte
BEL 107, Längen 35 und 65 cm

Add-on light fixtures
BEL 107, lengths 35 and 65 cm

Éclairage d'armoire en saillie
BEL 107, longueur 35 et 65 cm

Opbouwverlichting voor de kast
BEL 107, lengten 35 en 65 cm

IHRE MÖGLICHKEITEN. IHRE ENTSCHEIDUNG. IHRE KOMMODE.
 YOUR POSSIBILITIES. YOUR DECISION. YOUR CHEST.
 VOS POSSIBILITÉS. VOTRE CHOIX. VOTRE COMMODE.
 UW MOGELIJKHEDEN. UW BESLISSING. UW COMMODE.

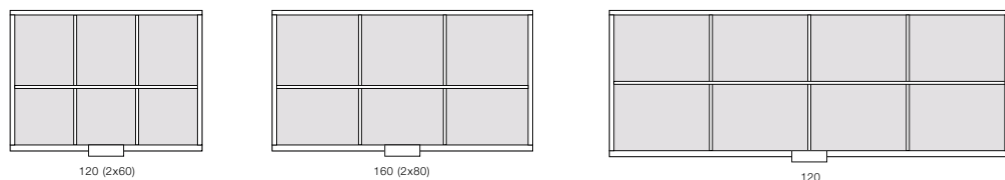
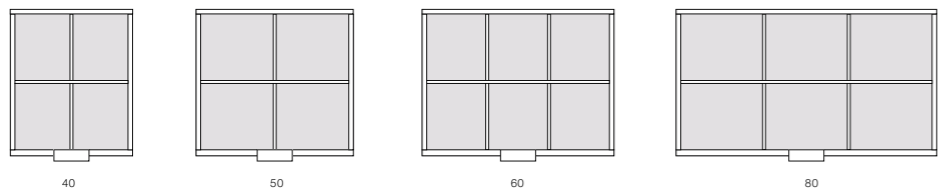


Inneneinteilung für Schubkästen in H1 (4,5 cm)

H1 (4,5 cm) drawer dividers

Compartiments pour tiroirs en H1 (4,5 cm)

Binnenindeling voor laden in H1 (4,5 cm)





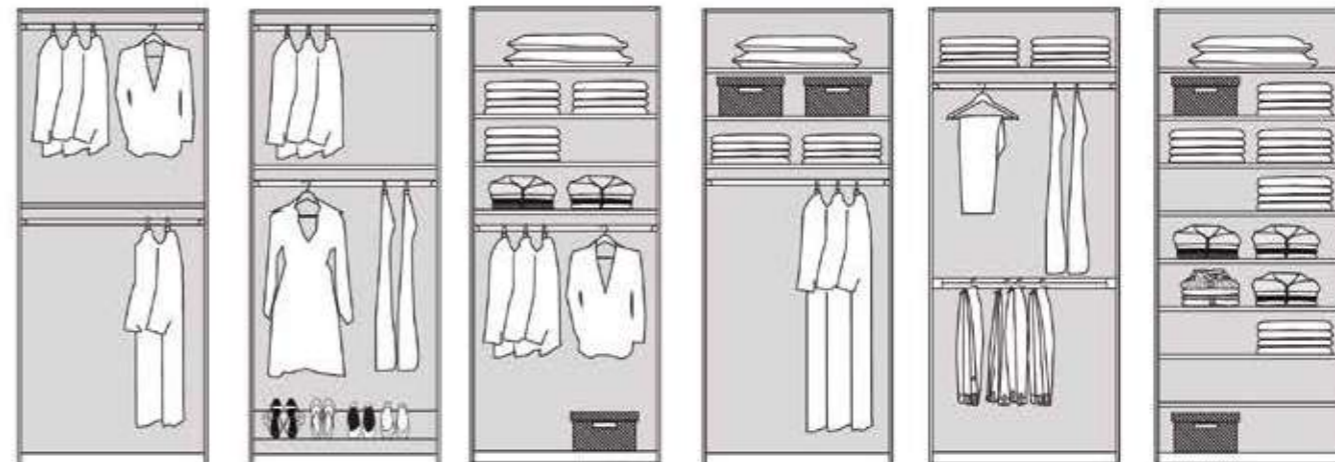
Inneneinteilung für Schubkästen in H2 (9,5 cm) und H3 (12,5 cm)

H2 (9,5 cm) and H3 (12,5 cm) drawer dividers

Compartiments pour tiroirs en H2 (9,5 cm) et H3 (12,5 cm)

Binnenindeling voor laden in H2 (9,5 cm) en H3 (12,5 cm)

SO VIELFÄLTIG WIE IHRE GARDEROBE.
 AS VERSATILE AS YOUR WARDROBE.
 UNE INCROYABLE VARIÉTÉ, À L'IMAGE DE VOTRE GARDE-ROBE.
 ZO VEELZIJDIG ALS UW GARDEROBE.



18 von unendlich vielen Möglichkeiten zeigen, wie man seinen eigenen Schrank an die eigene Garderobe anpassen kann.

18 of the endless possible ways of matching wardrobe units to your clothing needs.

18 exemples qui illustrent les possibilités d'adaptation infinies d'un élément d'armoire à une garde-robe.

18 van oneindig veel mogelijkheden om een kastelement aan de eigen garderobe aan te passen.

**JETZT PERFEKT. UND IN VIELEN JAHREN IMMER NOCH.
PERFECT NOW. AND FOR YEARS TO COME.
PARFAIT AUJOURD'HUI ET POUR LONGTEMPS.
NU PERFECT. EN OVER VELE JAREN NOG STEEDS.**



MADE IN GERMANY

**WIR PRODUZIEREN ZU 100% IN DEUTSCHLAND.
GRÖSSTMÖGLICHER ANSPRUCH IN HÖCHSTER QUALITÄT.**

**ALL OUR PRODUCTS ARE MANUFACTURED 100% IN GERMANY.
MAXIMUM APPEAL AND THE HIGHEST QUALITY.**

**100% DE NOS PRODUITS SONT FABRIQUÉS EN ALLEMAGNE.
DES EXIGENCES STRICTES AU SERVICE D'UNE QUALITÉ SUPRÊME.**

**WIJ PRODUCEREN 100% IN DUITSLAND.
DE HOOGSTE MOGELIJKE EISEN MET DE HOOGSTE KWALITEIT.**



Das Zeichen für verantwortungsvolle Waldwirtschaft

Förderung nachhaltiger Waldwirtschaft
www.pefc.de

www.blauer-engel.de/uz38

Alle Maße sind Zirkummaße in cm! Technische Änderungen sowie Druckfehler und drucktechnische Farbabweichungen vorbehalten!
All specified sizes in cm are approximative! Technical changes and printing errors reserved. Colours may vary from how they appear in print!
Toutes les mesures indiquées en cm sont approximatives! Sous réserve de modifications techniques, d'erreurs d'impression ou de différences de couleurs dues à l'impression.
Alle maten zijn circamaten in cm! Technische wijzigingen, drukfouten en kleurafwijkingen als gevolg van druktechniek voorbehouden.

Nolte-Möbel GmbH & Co. KG
Konrad-Nolte-Straße 20
D-76726 Germersheim
Fon +49 (0) 7274 51-12 0
Fax +49 (0) 7274 51-12 210
info@nolte-moebel.de
www.nolte-moebel.de

nolte[®]

MÖBEL