

TECHNISCHE DATEN

ROLF BENZ LIV



**ROLF
BENZ**

- Sitz aus Polyurethanschaum, schichtweise aufgebaut und in mehreren Höhen und Härten aufeinander abgestimmt, abgedeckt mit einer Matte bestehend aus 20 % Viskoseschaum und 80 % Mikrofasern
- Unterfederung: Glasfaserverstärkte Kunststoff-Federleisten
- Rücken mit innenliegendem Holzgestell
- Rückenauflage aus Polyurethanschaum
- Polsterabdeckung aufgeklebtes Polyestervlies
- Rückenkissen in Daunencharakter, in Kammern gearbeitet mit einer Füllung aus 100 % Mikrofasern und einem stützenden Kern aus Polyurethanschaum

Rahmengestell:

Die Rahmen sind in zwei Tiefen erhältlich (84 cm und übertief 105 cm). Beide Tiefen können über Eck oder in der Länge miteinander kombiniert werden. Das Rahmengestell ist erhältlich in:

Aluminium glatt pulverbeschichtet matt:

- RAL 9017 Verkehrsschwarz
- RAL 7022 Umbragrau
- Marone metallic

Eingearbeitet in das Rahmengestell ist eine hochwertige Glasfaser Unterfederung.

Regal:

Jedes Regal ist mit einer Einlegeplatte versehen.

Regal MDF lackiert wahlweise:

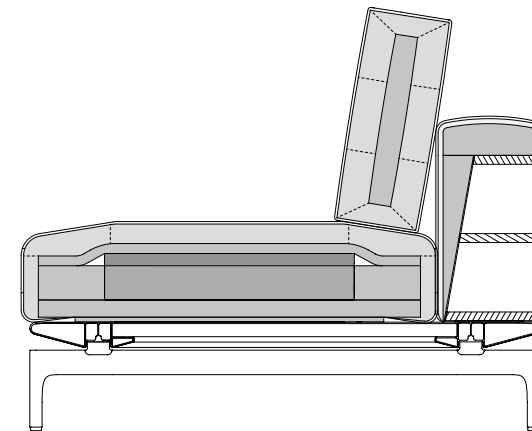
- RAL 9017 Verkehrsschwarz
- RAL 7022 Umbragrau

Einlegeplatte wahlweise, Floatglas unterseitig lackiert:

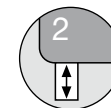
- RAL 9017 Verkehrsschwarz
- RAL 7022 Umbragrau
- Marone metallic

gegen Mehrpreis: Naturstein geledert (mit FleckStopp):

- Graphit Brown
- Carrara



Sitzhöhen lieferbar



**ROLF
BENZ**

Rücken/Seitenteilbreiten:

Das breite Seitenteil ist hierbei auf dem Rahmengerüst, das schmale hingegen am Rahmengerüst seitlich verschraubt. Aus diesem Grunde ergibt sich hier eine Außenmaßdifferenz von ca. 4cm je Seite, bei der Wahl des schmalen Seitenteils.

Alle Maße sind als ca. Angaben zu verstehen und können durchaus bis zu ca. 4cm, in Einzelfällen bei angereicherten Garnituren darüber hinaus abweichen. Es gilt auch die unterschiedlichen Außenmaße je nach gewählter Rücken/ Seitenbreite zu beachten (siehe oben).

Polsterung:

Besonders legere Polstermöbel.

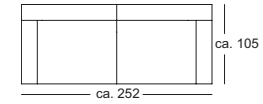
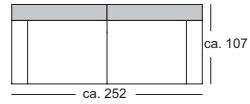
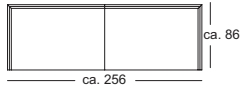
Bei diesem Programm handelt es sich generell um eine besonders legere Polsterung, auch an den Seiten und Rückenteilen. Die gewollte, gestalterische, besonders legere und sehr weiche Oberfläche neigt dazu, dass Bezüge bereits im Neuzustand ein ausgeprägtes Wellenbild aufweisen, welches design, modell und konstruktionsbedingt ist.

Bezüge:

Alle Mikrofasermaterialien sind aufgrund der geringen Dehnfähigkeit des Materials für dieses Programm nicht zu empfehlen. Bei mit Leder bezogenen Sitzen, entweicht die Luft nicht so zügig wie bei gewirkten oder gewobenen Textilmaterialien.

**ROLF
BENZ**

Kombinationsbeispiele



Sofa 535-2 SB 252

RA-MET 535/252
RU/ST-S 535/84 li
RU-S 535/126 li
RU-S 535/126 re
RU/ST-S 535/84 re
SIK 535 SB-126 li
SIK 535 SB-126 re
1 x RUK 50/
2 x RUK 105

Sofa 535-3 SB-210

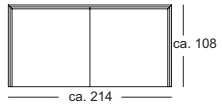
UE-RA-MET 535/252
RU/ST-B 535/84 li
REG 535/126 li
REG 535/126 re
RU/ST-B 535/84 re
SIK 535 SB-105 li
SIK 535 SB-105 re
2 x RUK 84

Sofa 535-4 SB-210

UE-RA-MET 535/252
RU/ST-B 535/84 li
RU-B 535/126 li
RU-B 535/126 re
RU/ST-B 535/84 re
SIK 535 SB-105 li
SIK 535 SB-105 re
2 x RUK 84

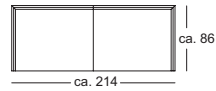
**ROLF
BENZ**

Kombinationsbeispiele



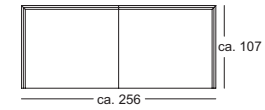
Sofa 535-5 SB-210

UE-RA-MET 535/210
RU/ST-S 535/105 li
RU-S 535/105 li
RU-S 535/105 re
RU/ST-S 535/105 re
UE-SIK 535 SB-105 li
UE-SIK 535 SB-105 re
1 x RUK 50/
2 x RUK 84



Sofa 535-6 SB-210

RA-MET 535/210
RU/ST-S 535/84 li
RU-S 535/105 li
RU-S 535/105 re
RU/ST-S 535/84 re
SIK 535 SB-105 li
SIK 535 SB-105 re
1 x RUK 50/
2 x RUK 84

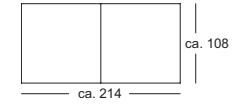
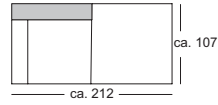
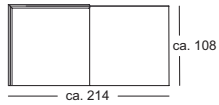


Sofa 535-24 SB-252

UE-RA-MET 535/252
RU/ST-S 535/105 li
RU-S 535/126 li
RU-S 535/126 re
RU/ST-S 535/105 re
UE-SIK 535 SB-126 li
UE-SIK 535 SB-126 re
1 x RUK 50/
2 x RUK 105

**ROLF
BENZ**

Kombinationsbeispiele



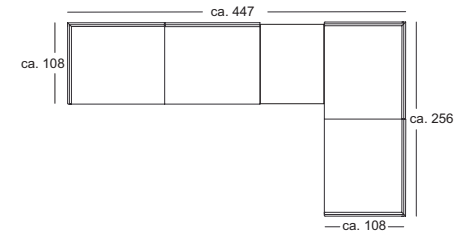
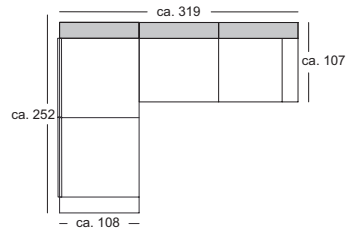
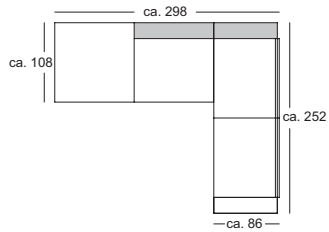
Recamiere 535-11 li
UE-RA-MET 535/210
RU/ST-S 535/105 li
RU-S 535/105 li
UE-SIK 535 SB-105 li
UE-SIK 535 SB-105 re

Recamiere 535-25 li
UE-RA-MET 535/210
RU/ST-B 535/84 li
REG 535/105 re
SIK 535 SB-84 li
UE-SIK 535 SB-105 re
1 x RUK 50/1 x RUK 84

Bank 535-13
UE-RA-MET 535/210
UE-SIK 535 SB-105 li
UE-SIK 535 SB-105 re
1 x RUK 84

**ROLF
BENZ**

Kombinationsbeispiele



Anreihgruppe 535-14 li

UE-RA-MET 535/210
 REG 535/105 re
 UE-SIK 535 SB-105 li
 SIK 535 SB-105 re
 Koppelplatte
 RA-MET 535/252
 REG 535/84 li
 RU-S 535/105 li
 RU-S 535/105 re
 RU/ST-B 535/84 re
 SIK 535 SB-105 li
 SIK 535 SB-105 re
 1 x RUK 50/
 2 x RUK 84/
 1 x H-RUK 84

Anreihgruppe 535-16 li

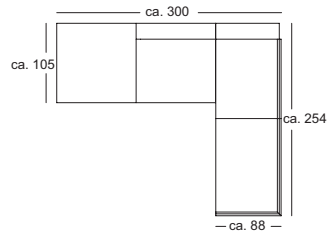
UE-RA-MET 535/252
 RU/ST-B 535/105 li
 RU-S 535/105 li
 RU-S 535/105 re
 REG 535/105 re
 UE-SIK 535 SB-105 li
 UE-SIK 535 SB-105 re
 Koppelplatte
 UE-RA-MET 535/210
 REG 535/105 li
 REG 535/105 re
 RU/ST-B 535/84 re
 SIK 535 SB-105 li
 SIK 535 SB-84 re
 1 x RUK 50/
 2 x RUK 84/
 1 x H-RUK 84

Anreihgruppe 535-18 li

UE-RA-MET 535/252
 RU/ST-S 535/105 li
 RU-S 535/126 li
 RU-S 535/126 re
 UE-SIK 535 SB-126 li
 UE-SIK 535 SB-126 re
 Koppelplatte
 UE-RA-MET 535/84
 UE-SIK 535 SB-84
 Koppelplatte
 UE-RA-MET 535/252
 RU/ST-S 535/105 li
 RU-S 535/126 li
 RU-S 535/126 re
 RU/ST-S 535/105 re
 UE-SIK 535 SB-126 li
 UE-SIK 535 SB-126 re
 1 x RUK 50/
 4 x RUK 105

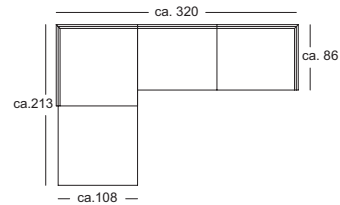
**ROLF
BENZ**

Kombinationsbeispiele



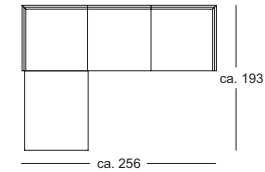
Anreihgruppe 535-20 li

UE-RA-MET 535/210
 RU-B 535/105 re
 UE-SIK 535 SB-105 li
 SIK 535 SB-105 re
 Koppelplatte
 RA-MET 535/252
 RU/ST-B 535/84 li
 RU-S 535/105 li
 RU-S 535/126 re
 RU/ST-S 535/84 re
 SIK 535 SB-105 li
 SIK 535 SB-126 re
 1 x RUK 50/
 1 x RUK 84/
 1 x RUK 105/
 1 x H-RUK 84



Anreihgruppe 535-22 li

UE-RA-MET 535/210
 RU-S 535/105 re
 RU/ST-S 535/105 re
 UE-SIK 535 SB-105 li
 UE-SIK 535 SB-105 re
 Koppelplatte
 RA-MET 535/210
 RU-S 535/105 li
 RU-S 535/105 re
 RU/ST-S 535/84 re
 SIK 535 SB-105 li
 SIK 535 SB-105 re
 1 x RUK 50/
 3 x RUK 84

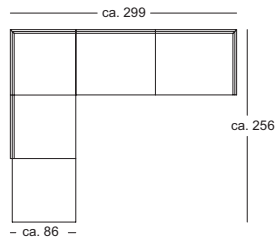


Anreihgruppe 535-27 li

UE-RA-MET 535/84
 UE-SIK 535 SB-84
 Koppelplatte
 RA-MET 535/252
 RU/ST-S 535/84 li
 RU-S 535/84 li
 RU-S 535/84
 RU-S 535/84 re
 RU/ST-S 535/84 re
 SIK 535 SB-84 li
 SIK 535 SB-84
 SIK 535 SB-84 re
 1 x RUK 50/
 3 x RUK 63

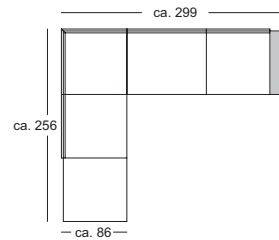
**ROLF
BENZ**

Kombinationsbeispiele



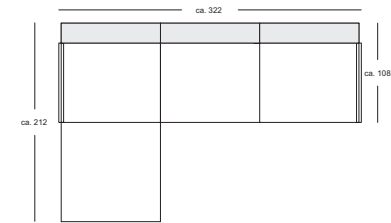
Anreihgruppe 535-29 li

RA-MET 535/252
 RU-S 535/84
 RU-S 535/84 re
 RU/ST-S 535/84 re
 SIK 535 SB-84 li
 SIK 535 SB-84
 SIK 535 SB-84 re
 Koppelplatte
 RA-MET 535/210
 RU-S 535/105 li
 RU-S 535/105 re
 RU/ST-S 535/84 re
 SIK 535 SB-105 li
 SIK 535 SB-105 re
 1 x RUK 50/
 2 x RUK 63/
 2 x RUK 84



Anreihgruppe 535-31 li

RA-MET 535/252
 RU-S 535/84
 RU-S 535/84 re
 RU/ST-S 535/84 re
 SIK 535 SB-84 li
 SIK 535 SB-84
 SIK 535 SB-84 re
 Koppelplatte
 RA-MET 535/210
 RU-S 535/105 li
 RU-S 535/84 re
 REG 535/84 re
 SIK 535 SB-105 li
 SIK 535 SB-84 re
 1 x RUK 50/
 1 x RUK 63/
 3 x RUK 84




Anreihgruppe 535-33 li

UE-RA-MET 535/210
 RU-S 535/84 re
 REG 535/105 re
 UE-SIK 535 SB-105 li
 UE-SIK 535 SB-84 re
 Koppelplatte
 UE-RA-MET 535/210
 REG 535/105 re
 REG 535/105 re
 RU/ST-S 535/84 re
 SIK 535 SB-105 li
 SIK 535 SB-105 re
 1 x RUK 50/
 3 x RUK 84

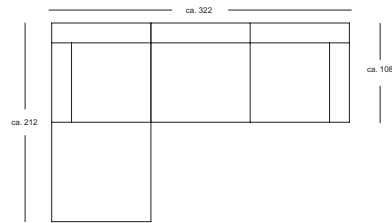
**ROLF
BENZ**

Kombinationsbeispiele



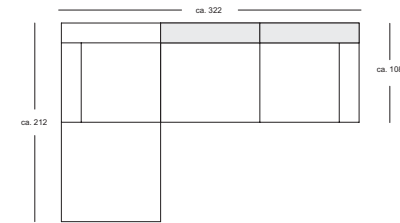
Anreihgruppe 535-35 li

UE-RA-MET 535/210
 RU-S 535/84 re
 RU/ST-B 535/84 re
 UE-SIK 535 SB-105 li
 UE-SIK 535 SB-84 re
 Koppelplatte
 UE-RA-MET 535/210
 RU-B 535/105 li
 RU-B 535/105 re
 RU/ST-S 535/84 re
 SIK 535 SB-105 li
 SIK 535 SB-105 re
 1 x RUK 50/
 3 x RUK 84



Anreihgruppe 535-37 li

UE-RA-MET 535/210
 RU-B 535/84 re
 RU/ST-B 535/105 re
 UE-SIK 535 SB-105 li
 SIK 535 SB-84 re
 Koppelplatte
 UE-RA-MET 535/210
 RU-B 535/105 li
 RU-B 535/105 re
 RU/ST-B 535/84 re
 SIK 535 SB-105 li
 SIK 535 SB-84 re
 1 x RUK 50/
 2 x RUK 84/
 1 x RUK 105



Anreihgruppe 535-39 li

UE-RA-MET 535/210
 RU-B 535/84 re
 RU/ST-B 535/105 re
 UE-SIK 535 SB-105 li
 SIK 535 SB-84 re
 Koppelplatte
 UE-RA-MET 535/210
 REG 535/105 re
 REG 535/105 re
 RU/ST-B 535/84 re
 SIK 535 SB-105 li
 SIK 535 SB-84 re
 1 x RUK 50/
 2 x RUK 84/
 1 x RUK 105

**ROLF
BENZ**