



ROLF BENZ 50

Design **Norbert Beck**

**ROLF
BENZ**





**INSPIRIERT VON EINEM
HALBEN JAHRHUNDERT
ROLF BENZ. //**

Das außergewöhnlich elegante Jubiläumssofa zeichnet sich durch höchsten Sitzkomfort, eine innovative Relaxfunktion und eine außerordentliche Vielfalt an Grundrissmöglichkeiten aus. Inspiriert von unserer Design-Ikone Addiform, entwickelte sich die für den German Design Award 2015 nominierte Kreation innerhalb kürzester Zeit zum internationalen Erfolgsmodell. Damit markiert ROLF BENZ 50 einen weiteren Höhepunkt in der nun über 50-jährigen Geschichte der Fertigung von Premium-Möbeln „Made in Germany“.



rolf benz 50

neue und einzigartige
funktion



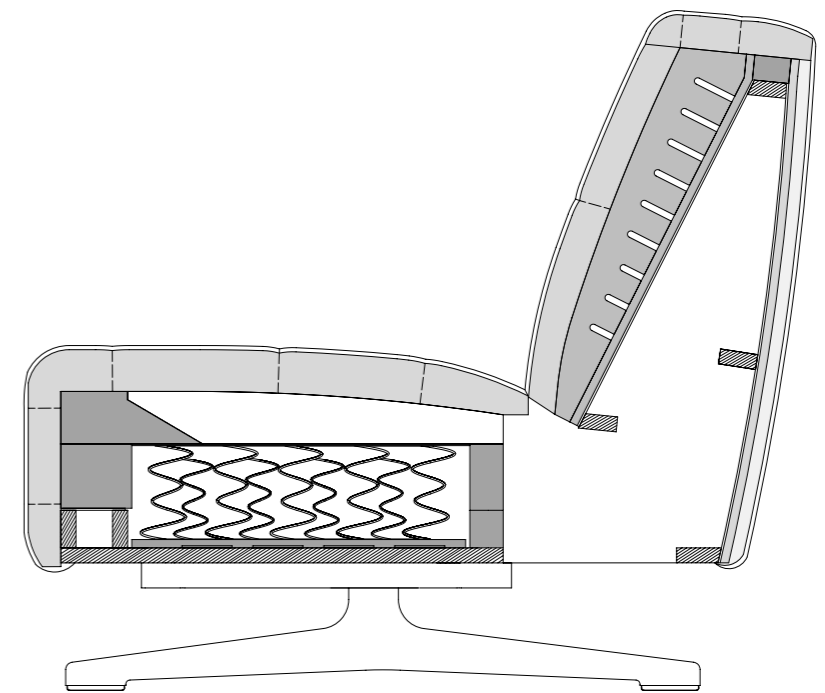
**DIE INNOVATION
DES RELAXENS. //**

Lehnen Sie sich zurück und genießen Sie das Gefühl perfekter Entspannung. Die optional erhältliche innovative Rückenmechanik ermöglicht eine stufenlose Verstellung von der Sitz- in die Relaxposition. Dank einer besonderen Technologie, die auf einer neuartigen Gasfeder basiert, bringen

Sie die Rückenlehne mit geringem Kraftaufwand manuell in die für Sie perfekte Einstellung. Dabei verlängert sich das Rückenteil um bis zu 12 cm und bietet Ihnen so noch mehr Komfortfläche. Das optionale Funktionskissen ist in zwei Höhen erhältlich und ergänzt die Rückenfunktion

perfekt. Es ist besonders komfortabel gepolstert und verfügt über eine stufenlos verstellbare Mechanik, die es in eine hochfunktionale Kopfstütze verwandelt.

innovativer, bester
sitzkomfort



**DIE INNOVATION
DES KOMFORTS. //**

Rolf Benz 50 verfügt über einen besonders komfortablen Sitzaufbau, für den traditionelle handwerkliche Polstertechniken aufgegriffen und konsequent weiterentwickelt wurden. Die hochwertige Gurt-Unterfederung mit aufgelegtem interaktivem Taschenfederkern und hochwertiger Kalt-

schaumaufgabe wird zusätzlich mit einer gekammerten Stäbchen-Fasermatte abgedeckt. Diese Konstruktion ergibt den exzellenten soften und dennoch jederzeit tragenden Komfort. Die Rückenpolsterung passt sich dank präzise gesetzter Einschnitte im Schaum exakt dem Sitz an und

ergibt so eine höchst harmonische Abstimmung des gesamten Sitzkomforts.



rolf benz 50

EINE GANZE WOHNWELT AN MÖGLICHKEITEN. //

Rolf Benz 50 ist als Einzel-, Anreih- oder Ecksofa in unterschiedlichsten Ausführungen in über 200 Stoffen und über 100 Ledern erhältlich. Es lädt Sie mit einer großzügigen, loun- gigen Formgebung zu perfektem Entspannen auf allerhöchstem Niveau ein. Wählen Sie zwischen 2 Sitzhöhen und 2 Sitztiefen und passen Sie Rolf Benz 50 über 3 unterschiedliche Fußausführungen (lackiert schwarz, lackiert perl matt silber oder glanz- chrom) Ihrem persönlichen Stil an. Mit den Couchtischen Rolf Benz 955, 956 und 958, dem Teppich Rolf Benz GRANO und dem Boden-Sitzkissen Rolf Benz 950 (S. 20/21) kompletie- ren Sie die Wohnwelt.





sessel


DER REIZ DES EINZELNEN. //

Die Bezugsverarbeitung des Sessels Rolf Benz 50 ist, wie beim Sofa, durch die neuartige Falten-Steppnaht und die aufwendigen Koffernähte gekennzeichnet. Die schwebend anmutende Eleganz des Designs prägt auch den Sessel, der mit einem passenden Fußhocker kombiniert werden kann und alternativ mit hoher Rückenlehne erhältlich ist. Die Oberflächen des Sternfußes sind auf das Sofa abgestimmt.







Beige grau




Achat grau




Graubeige




Anthrazit



Olivgrau



Graublau



Orangebraun



nachhaltiges und hochwertiges leder

„made in germany“

DIE NATÜRLICHSTE ART DER VEREDELUNG. //

Für Rolf Benz 50 verarbeiten wir ein besonders hochwertiges Leder (Artikel 40.200–40.206). Nach alter Handwerkskunst gegerbt, zeigt es die charakteristischen Naturmerkmale der Haut: ein Zeichen allerbesten Güte. Hervorragende Weichheit und ein angenehmer Griff zeichnen das ungeprägte, vollnarbige Leder aus. Für erhöhte Komfort- und Gebrauchseigenschaften wird dem Leder ein leichtes Finish gegeben. Die natürliche Struktur des Leders bleibt erhalten, und es erhält seinen außer-

gewöhnlichen und lebendigen Ausdruck. Die angenehme Weichheit des Leders wird durch eine besonders schonende Zurichtung und extralange Walkzeiten erreicht. In der deutschen Gerberei HELLER-LEDER – einem Unternehmen, das nach den höchsten Standards weltweit arbeitet. Dafür wurde HELLER-LEDER mit dem international renommiertesten Preis „Tannery of the Year“ als weltweit beste Gerberei 2011 ausgezeichnet und erhielt 2013 das GOLD-Rating der internationalen

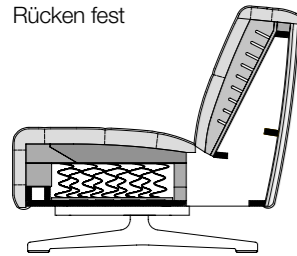
Leather Working Group LWG. Mit modernsten Methoden werden hier außerordentlich edle und besondere Leder gefertigt. Dadurch entstehen bei HELLER-LEDER nachhaltige Produkte von natürlicher Schönheit. In der ersten Gerberei weltweit, deren gesamte Polsterlederproduktion das deutsche Umweltzertifikat „Blauer Engel“ trägt. So wird aus Rolf Benz 50 ein hochwertiges Unikat, an dem Sie viel Freude haben werden. Und zwar mit gutem Gewissen.



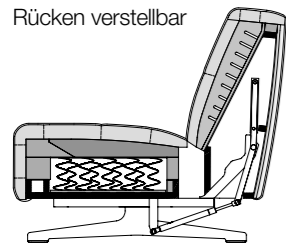
Heller: zertifizierte Qualität.
100% „Made in Germany“.



Rücken fest



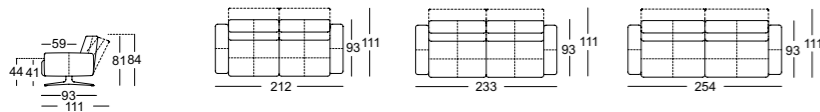
Rücken verstellbar



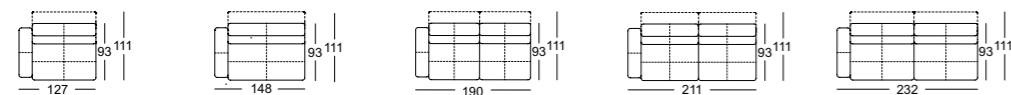
- // Holz-Innengestell
- // Polstergurt-Unterfederung
- // Federkern-Unterfederung
- // Sitz aus hochwertigem Kaltschaum, abgedeckt mit einer Matte in Daunencharakter, die in Kammern gearbeitet und mit Schaumstoffstäbchen und Polyesterfasern gefüllt ist
- // Rücken aus Polyurethanschäum, abgedeckt mit einer Matte in Daunencharakter, die in Kammern gearbeitet und mit Schaumstoffstäbchen und Polyesterfasern gefüllt ist
- // Nur für Rücken verstellbar:
Rücken stufenlos bis in die Relaxposition verstellbar
- // Sitzhöhe wahlweise 41 cm oder 44 cm
- // Füße wahlweise
 - » Fuß lackiert verkehrsschwarz RAL 9017
 - » Fuß Perlmatt lackiert silber
 - » Fuß Glanzchrom

Wellenbildung und Sitzspiegel sind aus Komfort- und Designgründen auch bei hochwertigen Rolf Benz Polstermöbeln nicht zu vermeiden. Alle Maße sind ca.-Angaben.

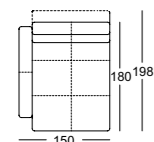
Sofabank



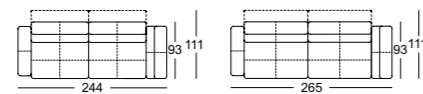
Anreihsofa*



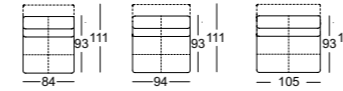
Extra Large Anreihsofa*



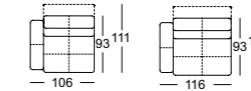
Eck-Anreihsofa*



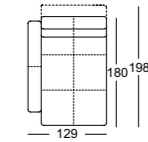
Anreihessel



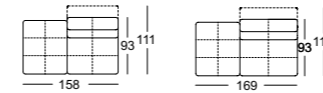
Abschlussessel*



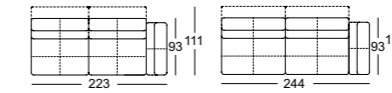
Abschlussessel mit Polstersitz*



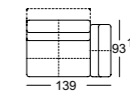
Anreihbank mit Polstersitz*



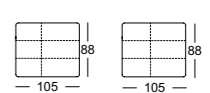
Eck-Anreihbank*



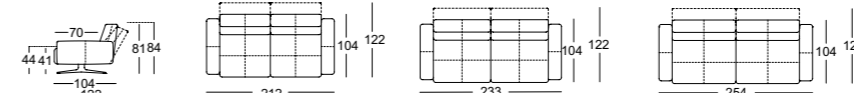
Eckpolsterteil*



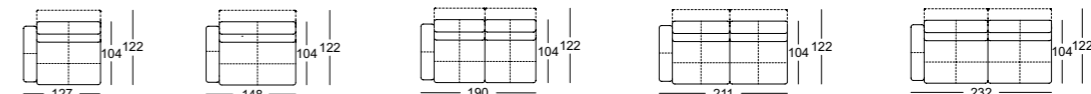
Eckpolsterbank*



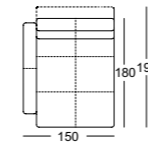
Übertiefe-Sofabank



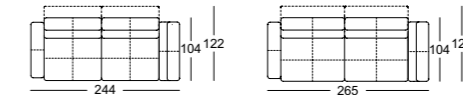
Übertiefe-Anreihsofa*



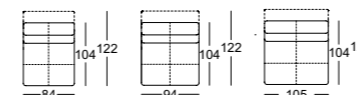
Übertiefe Extra Large Anreihsofa*



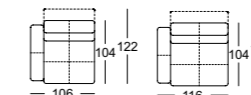
Übertiefe-Eck-Anreihsofa*



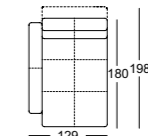
Übertiefe-Anreihessel



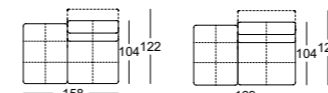
Übertiefe-Abschlussessel*



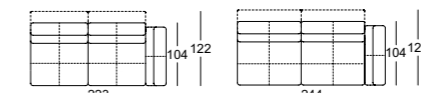
Übertiefe-Abschlussessel mit Polstersitz*



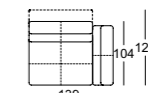
Übertiefe-Anreihbank mit Polstersitz*



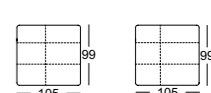
Übertiefe-Eck-Anreihbank*



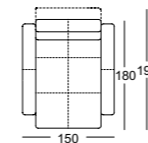
Übertiefe-Eckpolsterteil*



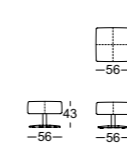
Übertiefe-Eckpolsterbank*



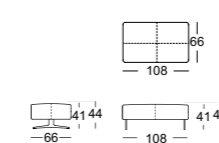
Longchair



Hocker



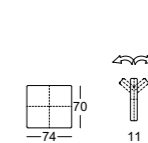
Polsterbank



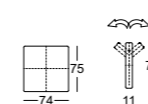
Rückenkissen



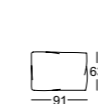
Rückenkissen-Matte verstellbar



Hohe Rückenkissenmatte verstellbar



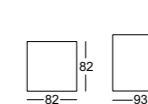
Biesen-Rückenkissenmatte



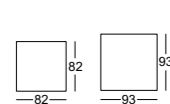
Eck-Ablage



Abschluss-Ablage*

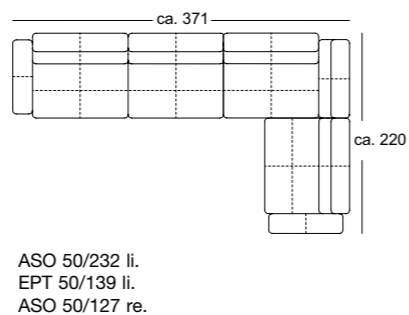
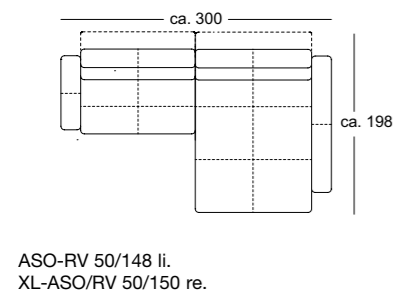
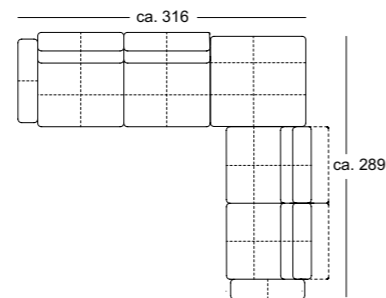
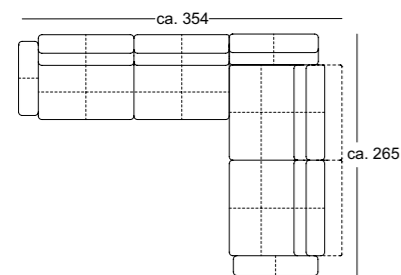
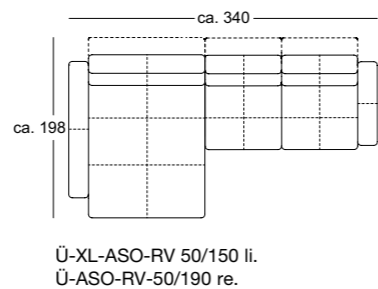
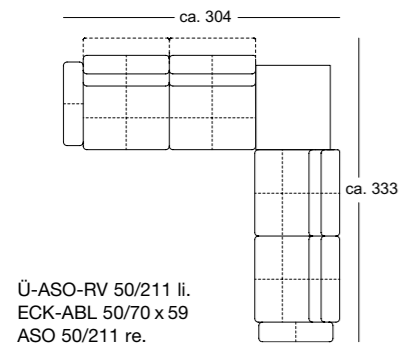


Ablage



*Diese Elemente sind in ihrer linken Ausführung abgebildet. Sie sind aber auch gespiegelt in der rechten Ausführung verfügbar.

*Diese Elemente sind in ihrer linken Ausführung abgebildet. Sie sind aber auch gespiegelt in der rechten Ausführung verfügbar.

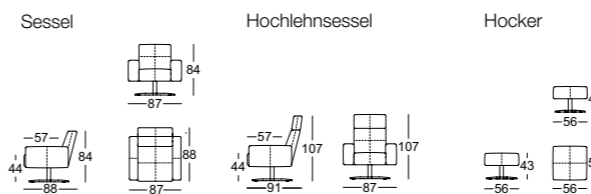
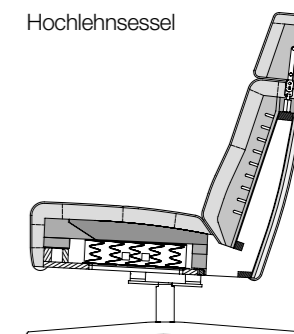
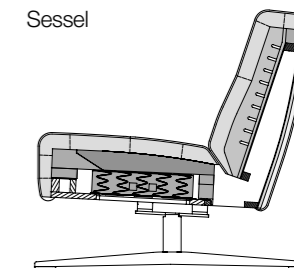


- // Holz-Innengestell
- // Polstergurt-Unterfederung
- // Federkern-Unterfederung
- // Sitz aus hochwertigem Kaltschaum, abgedeckt mit einer Matte in Daunencharakter, die in Kammern gearbeitet und mit Schaumstoffstäbchen und Polyesterfasern gefüllt ist
- // Rücken aus Polyurethanschaum, abgedeckt mit einer Matte in Daunencharakter, die in Kammern gearbeitet und mit Schaumstoffstäbchen und Polyesterfasern gefüllt ist
- // Sternfuss mit 360° Drehbeschlag wahlweise
 - » Lackiert verkehrsschwarz RAL 9017
 - » Mattchrom
 - » Glanzchrom
- // Der Sessel kann mit einer Wippfunktion ausgestattet werden.

NUR FÜR HOCHLEHNSESSEL

- // Kopfstütze aus Polyurethan, abgedeckt mit einer Matte in Daunencharakter, die in Kammern gearbeitet und mit Schaumstoffstäbchen und Polyesterfasern gefüllt ist
- // Kopfstützenneigung stufenlos verstellbar

Wellenbildung und Sitzspiegel sind aus Komfort- und Designgründen auch bei hochwertigen Rolf Benz Polstermöbeln nicht zu vermeiden. Alle Maße sind ca.-Angaben.



Alle technischen Angaben zu den Möbelprogrammen basieren auf dem Zeitraum vor dem Druck, spätere Änderungen sind möglich. Alle Abmessungen sind Zirka-Maße. Die abgebildeten Polsterbezüge sind unverbindliche Beispiele und können drucktechnisch abweichen.



ROLF BENZ 955

- // Höhe 35 cm: 87 x 66 cm oder 88 x 36 cm. Höhe 29 cm: 87 x 66 cm.
- // Platte: Eiche H70, H98, Nussbaum amerikanisch (jeweils massiv), Naturstein (Oberfläche geledert) Graphitbraun oder Breccia Pernice.
- // Fußausführung: Nussbaum amerikanisch oder Eiche H70, H98 massiv.



ROLF BENZ 956

- // Höhe 34 cm, 82 x 93 cm.
- // Platte: Eiche H70, H98, Nussbaum amerikanisch (furniert), Naturstein-Oberfläche (geledert), Graphitbraun oder Breccia Pernice.
- // Fußausführung lackiert in Verkehrsschwarz RAL 9017, Perl matt lackiert oder Glanzchrom.



ROLF BENZ 958

- // Höhe 47 cm: 55 x 47 cm.
- // Platte massiv: Eiche H70, H98 oder Nussbaum amerikanisch.
- // Gestell: lackiert in Verkehrsschwarz RAL 9017 oder Perl matt lackiert.



ROLF BENZ GRANO 7210

- // Trendthema Flachgewebe:
Der Teppich hat ein klassisches und zeitloses Design das mit vielen Wohnstilen kombinierbar ist. Die ausgewählten Farbstellungen sind perfekt auf die Rolf Benz Stoff- und Lederfarben abgestimmt. Die zweifarbigen Farbkombinationen setzen interessante Akzente im Raum.
- // Material: Reine Schurwolle, Kette in Leinen / Polyester.
- // Wollgewicht: 2,7 kg/m²
- // Farben:



ROLF BENZ BODEN-SITZKISSEN 950

- // Höhe 32 cm, 100 x 100 cm.
- // Lederkante: sichtbar
(3 Farben: Türkisblau, Orangebraun, Farngrün)



ROLF BENZ PLAIDS 952

- // 100 % Schurwolle



952-07-01



952-07-04



952-07-05



952-07-06




952-07-07




952-07-08


FARBWELT COGNAC/ORANGEBRAUN




FARBWELT ACHATGRAU




FARBWELT OLIVEGRAU/SELLERIE




FARBWELT ANTHRAZIT




FARBWELT BEIGEGRAU/SAND



FARBWELT BEIGE/CREME



FARBWELT GRAUBLAU/PETROL



Wichtiger Hinweis: Aus drucktechnischen Gründen können die hier dargestellten Farben abweichen. Bitte orientieren Sie sich an den Original-Mustern.



