





Rücken fest



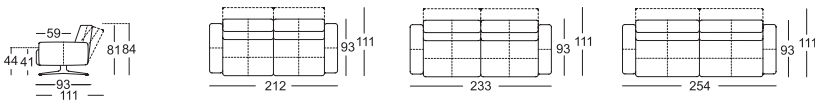
Rücken verstellbar



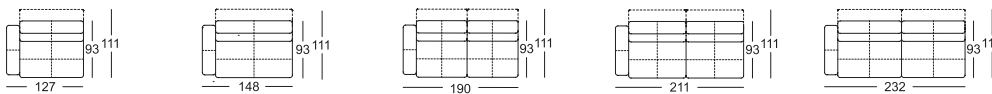
- // Holz-Innengestell
- // Polstergurt-Unterfederung
- // Federkern-Unterfederung
- // Sitz aus hochwertigem Kaltschaum, abgedeckt mit einer Matte in Daunencharakter, die in Kammern gearbeitet und mit Schaumstoffstäbchen und Polyesterfasern gefüllt ist
- // Rücken aus Polyurethanschaum, abgedeckt mit einer Matte in Daunencharakter, die in Kammern gearbeitet und mit Schaumstoffstäbchen und Polyesterfasern gefüllt ist.
- // Nur für Rücken verstellbar:
Rücken stufenlos bis in die Relaxposition verstellbar
- // Sitzhöhe wahlweise 41 cm oder 44 cm
- // Füße wahlweise
 - » Fuß lackiert verkehrsschwarz RAL 9017
 - » Fuß Perlmatt lackiert silber
 - » Fuß Glanzchrom

! Wellenbildung und Sitzspiegel sind aus Komfort- und Designgründen auch bei hochwertigen Rolf Benz Polstermöbeln nicht zu vermeiden. Alle Maße sind ca.-Angaben.

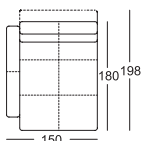
Sofabank



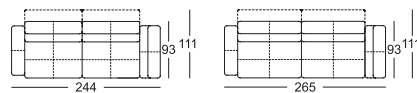
Anreihsofa*



Extra Large Anreihsofa*

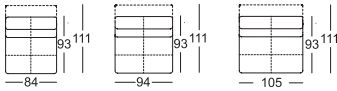


Eck-Anreihsofa*

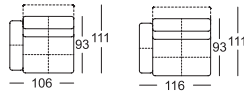


*Diese Elemente sind in ihrer linken Ausführung abgebildet. Sie sind aber auch gespiegelt in der rechten Ausführung verfügbar.

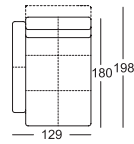
Anreihessel



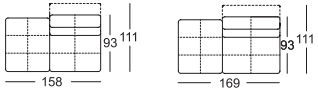
Abschlussessel*



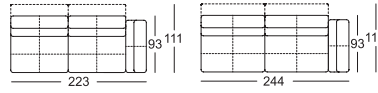
Abschlussessel mit Polstersitz*



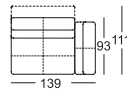
Anreihbank mit Polstersitz*



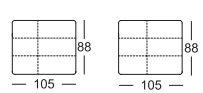
Eck-Anreihbank*



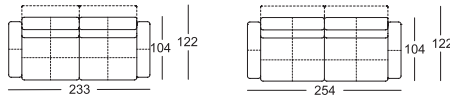
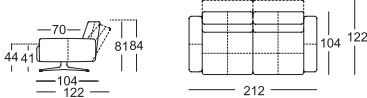
Eckpolsterteil*



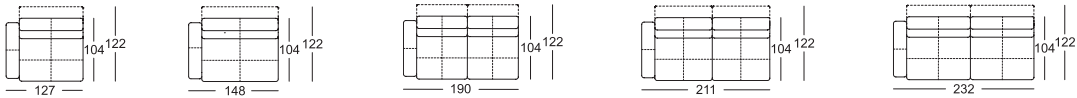
Eckpolsterbank*



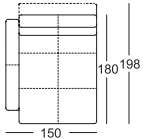
Übertiefe-Sofabank



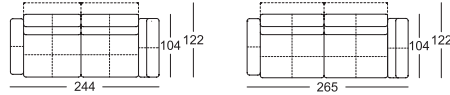
Übertiefe-Anreihsofa*



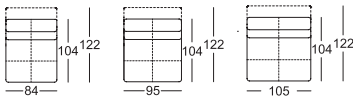
Übertiefe Extra Large Anreihsofa*



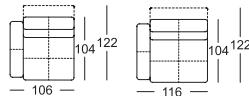
Übertiefe-Eck-Anreihsofa*



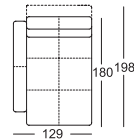
Übertiefe-Anreihessel



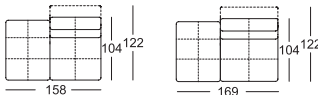
Übertiefe-Abschlussessel*



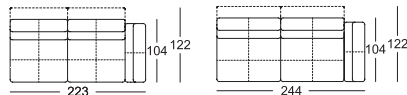
Übertiefe-Abschlussessel mit Polstersitz*



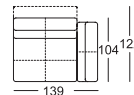
Übertiefe-Anreihbank mit Polstersitz*



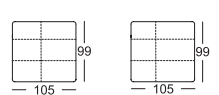
Übertiefe-Eck-Anreihbank*



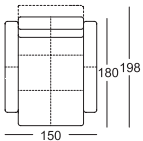
Übertiefe-Eckpolsterteil*



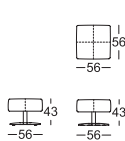
Übertiefe-Eckpolsterbank*



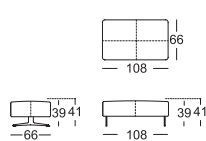
Longchair



Hocker



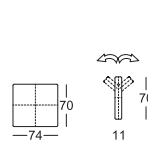
Polsterbank



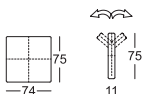
Rückenkissen



Rückenkissen-Matte verstellbar



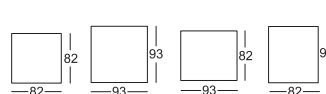
Hohe Rückenkissenmatte verstellbar



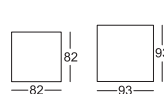
Biesen-Rückenkissenmatte



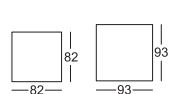
Eck-Ablage



Abschluss-Ablage*

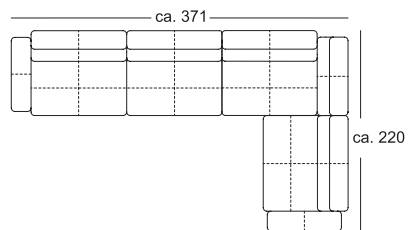
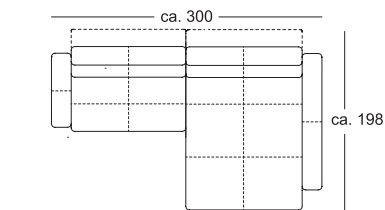
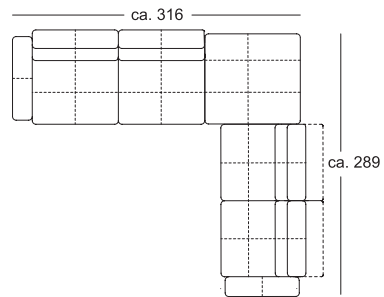
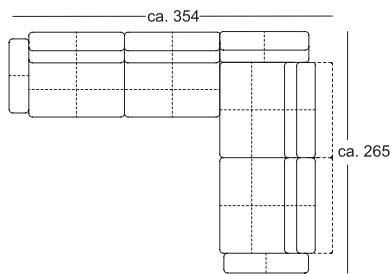
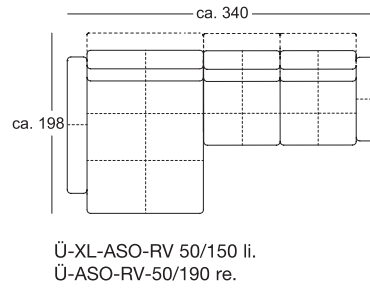
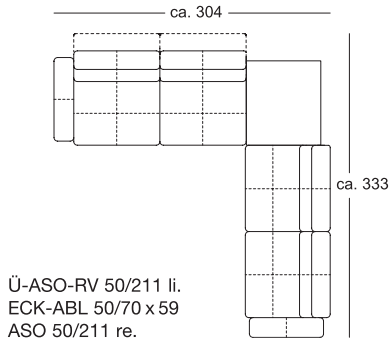


Ablage



*Diese Elemente sind in ihrer linken Ausführung abgebildet. Sie sind aber auch gespiegelt in der rechten Ausführung verfügbar.

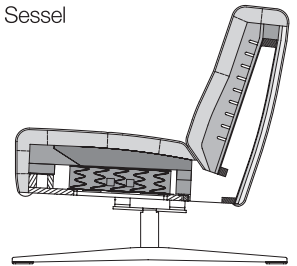
// KOMBINATIONSBEISPIELE



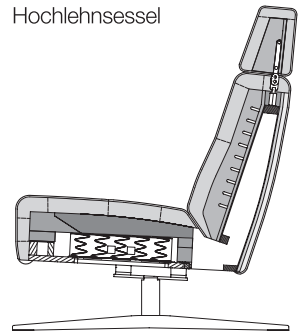


- // Holz-Innengestell
- // Polstergurt-Unterfederung
- // Federkern-Unterfederung
- // Sitz aus hochwertigem Kaltschaum, abgedeckt mit einer Matte in Daunencharakter, die in Kammern gearbeitet und mit Schaumstoffstäbchen und Polyesterfasern gefüllt ist
- // Rücken aus Polyurethanschaum, abgedeckt mit einer Matte in Daunencharakter, die in Kammern gearbeitet und mit Schaumstoffstäbchen und Polyesterfasern gefüllt ist
- // Sternfuss mit 360° Drehbeschlag wahlweise
 - » Lackiert verkehrsschwarz RAL 9017
 - » Mattchrom
 - » Glanzchrom
- // Der Sessel kann mit einer Wippfunktion ausgestattet werden.

Sessel



Hochlehnsessel

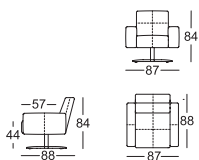


NUR FÜR HOCHLEHNSSEL

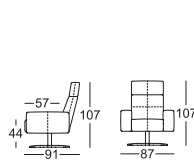
- // Kopfstütze aus Polyurethan, abgedeckt mit einer Matte in Daunencharakter, die in Kammern gearbeitet und mit Schaumstoffstäbchen und Polyesterfasern gefüllt ist
- // Kopfstützenneigung stufenlos verstellbar

! Wellenbildung und Sitzspiegel sind aus Komfort- und Designgründen auch bei hochwertigen Rolf Benz Polstermöbeln nicht zu vermeiden. Alle Maße sind ca.-Angaben.

Sessel



Hochlehnsessel



Hocker

