

TECHNISCHE DATEN

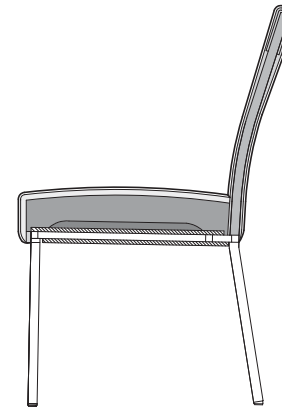
# ROLF BENZ 652

---



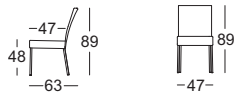
**ROLF  
BENZ**

- Metall-Innengestell
- Sitzträger aus Holzwerkstoff
- Sitz aus Polyurethanschaum, schichtweise aufgebaut in verschiedenen Höhen und Härten aufeinander abgestimmt
- Sitz-Bezug mit Polyester-Vlies unterstept
- Rücken mit Metall-Innengestell abgedeckt mit einem Charmeuse und einem Kern aus Polyurethanschaum.
- Fußausführungen:
  - Vierfuß lackiert Strukturlack silber
  - Vierfuß lackiert Umbragrau RAL 7022
  - Vierfuß glanzchrom

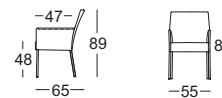


! Wellenbildung und Sitzspiegel sind aus Komfort- und Designgründen auch bei hochwertigen Rolf Benz Polstermöbeln nicht zu vermeiden. Alle Maße sind ca.-Angaben.

Stuhl



Stuhl mit Armteil



**ROLF  
BENZ**