

NEUHEIT HERBST 2020
ROLF BENZ STRETTO



**ROLF
BENZ**

ROLF BENZ STRETTO -
PERFEKTER PARTNER FÜR ALLE WELTEN

- // Rolf Benz STRETTO (ital. für „strenge“) steht für eine klare Design-Idee, die unterschiedlichste Stilaussagen ermöglicht.
- // Perfekter Partner für Rolf Benz LIVING, DINING und SLEEPING
- // Das neue Schrankmöbelsystem umfasst Lowboards, Sideboards, Highboards, einen TV-Schrank sowie einen Nachttisch, Kleiderschränke und offene Elemente.
- // Umgeben von einem schlanken Rahmen, lassen sich die Elemente von Rolf Benz STRETTO mit Einlegeplatten und/oder Tablett individualisieren.
- // Die Oberflächen von Rolf Benz STRETTO sind perfekt auf die Materialien und Bezüge der Rolf Benz Kollektion abgestimmt.
- // Besonders durch die Materialauswahl der Einlegeplatten können Verbindungen zwischen Rolf Benz Elementen geschaffen werden.
- // Materialspektrum: 14 Farben (matt oder glänzend lackiert), Holz, Keramik und Optiwhiteglas unterseitig lackiert.
- // Die Boards können mit Sockel, Schwertfuß, Gussfuß oder wandhängend gewählt werden.
- // Alle Türen lassen sich mit Push-to-open-Funktion öffnen.
- // Größenanpassungen können auf Wunsch als Sonderanfertigung ausgeführt werden.
- // Logische und einfache Konfiguration der Elemente
- // Rolf Benz STRETTO wird ausschließlich in Deutschland gefertigt und entspricht damit der Rolf Benz Qualitätsanforderung „Made in Germany“.



**ROLF
BENZ**

In 4 Schritten zum Produkt

Schnell und einfach zum individuellen Schrankmöbel Rolf Benz STRETTO.




| 1. Wahl des Grundmodells



| 2. Wahl der Oberflächenoptionen des Grundmoduls




| 3. Wahl der Fußausführung oder Wandaufhängung



| 4. Wahl des Zubehörs und Fachböden



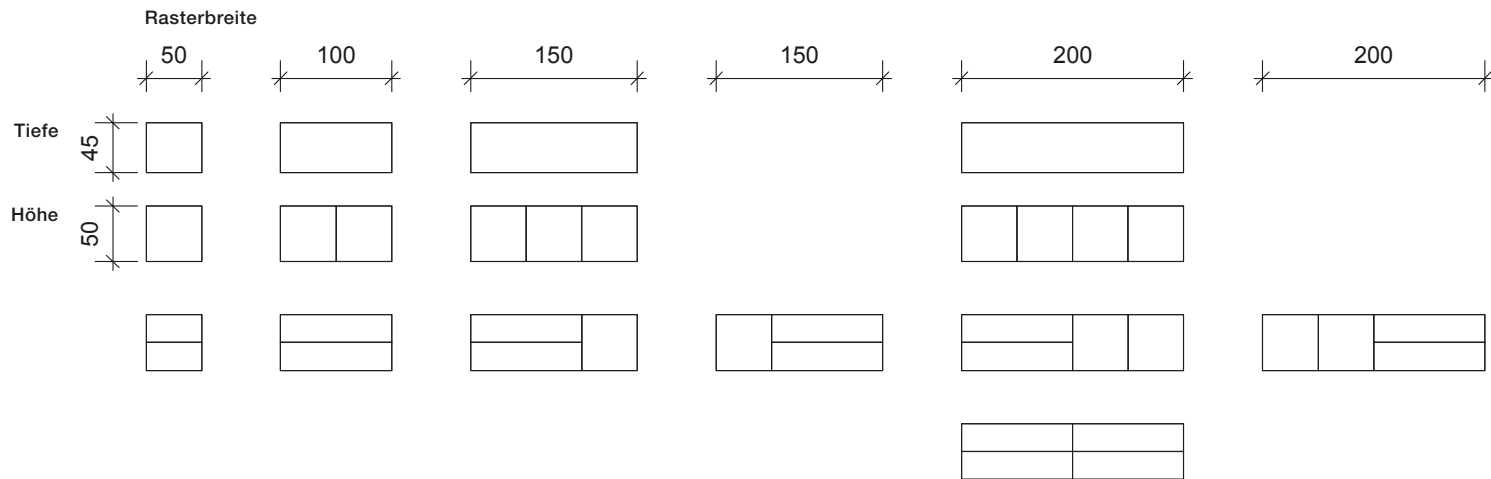
Neuheit Kastenmöbel | Rolf Benz STRETTO | Living | Lowboards





**ROLF
BENZ**

Neuheit Kastenmöbel | Rolf Benz STRETTO | Living | Lowboards



Breite: 50 (tats. 51 cm) oder 100 (tats. 101 cm) oder 150 oder 200 cm

Höhe: 50 cm zzgl. Fußhöhe*

Sockel (matt) (+ 3,8 cm)

Schwertfuß (+ 10,4 cm)

Gussfuß (+ 12 cm)

Tiefe: 44,1 cm

Oberfläche erhältlich in:

Korpus: 14 Grundfarben (matt oder glänzend lackiert).

Türfront: 14 Grundfarben (matt oder glänzend lackiert).

Schubkastenfront: 14 Grundfarben (matt oder glänzend lackiert – glänzend lackiert nur verfügbar, wenn es sich um eine Kombination von Schubkasten und Tür handelt), Eiche Natur, Eiche schwarz, Nussbaum amerikanisch.

Fußvarianten / Wandaufhängung:

Wandhängend.

Sockel in Korpusfarbe matt.

Schwertfuß in Korpusfarbe matt (nicht bei Breite 50 cm).

Gussfuß in Korpusfarbe matt.

**ROLF
BENZ**



**ROLF
BENZ**



**ROLF
BENZ**

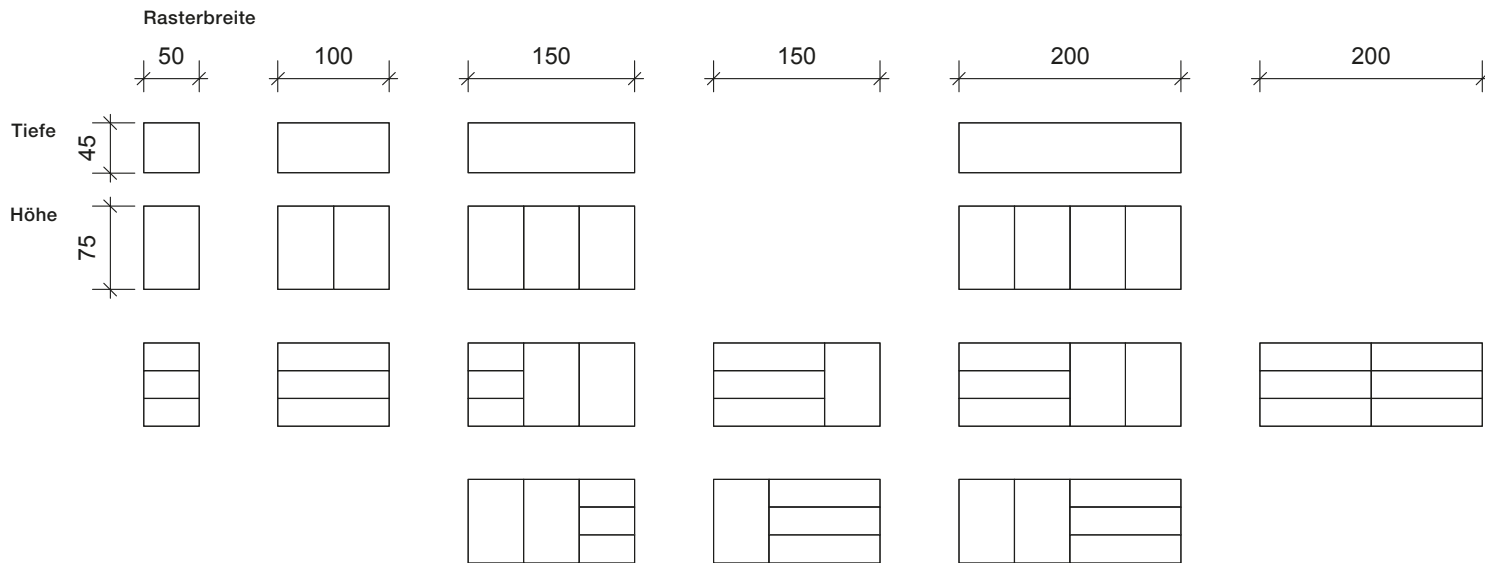


**ROLF
BENZ**



**ROLF
BENZ**

Neuheit Kastenmöbel | Rolf Benz STRETTO | Living | Sideboard



Oberfläche:

Korpus: 14 Grundfarben (matt oder glänzend lackiert).

Türfront: 14 Grundfarben (matt oder glänzend lackiert).

Schubkastenfront: 14 Grundfarben (matt oder glänzend lackiert – glänzend lackiert nur verfügbar, wenn es sich um eine Kombination von Schubkasten und Tür handelt), Eiche Natur, Eiche schwarz, Nussbaum amerikanisch.

Fußvarianten / Wandaufhängung:

Wandhängend.

Sockel in Korpusfabe matt.

Schwertfuß (nicht bei Breite 50 cm)
in Korpusfabe matt.

Gussfuß in Korpusfabe matt.

Breite: 50 (tats. 51 cm) oder 100 (tats. 101 cm) oder 150 oder 200 cm

Höhe: 75 cm (tats. 75,2 cm) zzgl. Fußhöhe*


Sockel (matt) (+ 3,8 cm)

Schwertfuß (+ 10,4 cm)

Gussfuß (+ 12 cm)

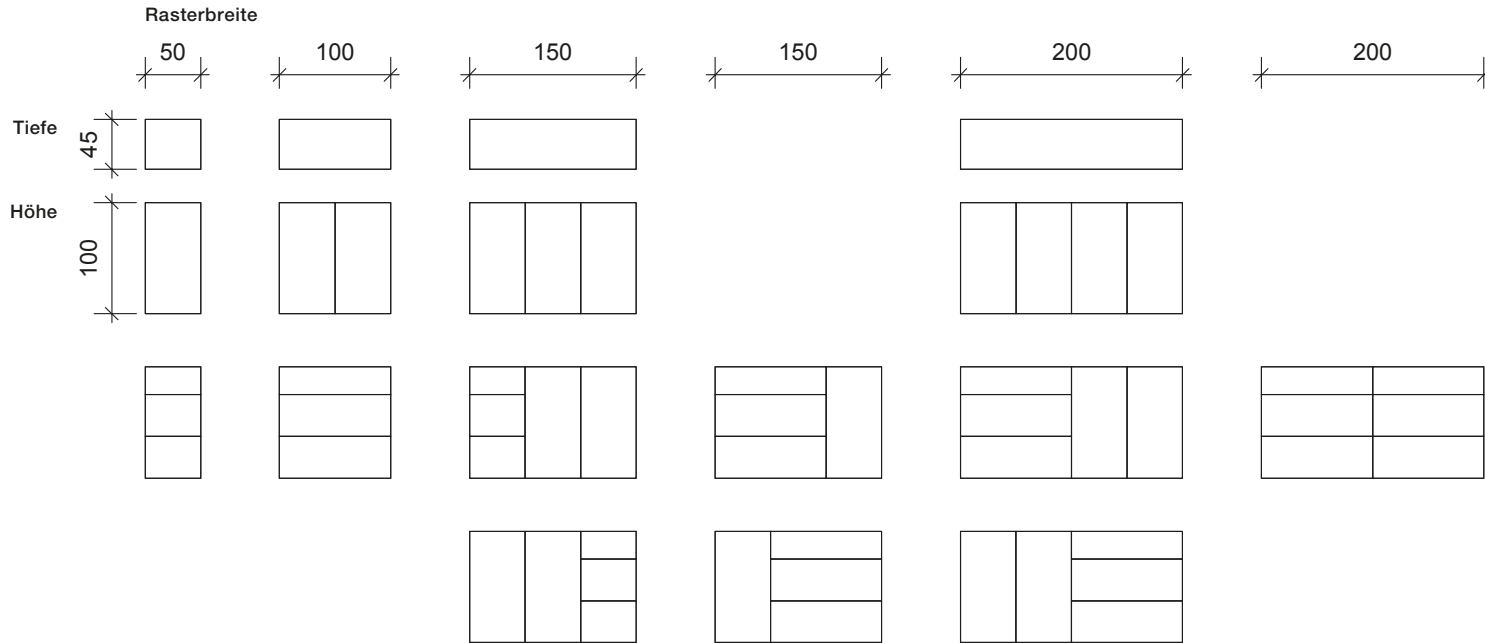
Tiefe: 44,1 cm

**ROLF
BENZ**



**ROLF
BENZ**

Neuheit Kastenmöbel | Rolf Benz STRETTO | Living | Highboard



Oberfläche:

Korpus: 14 Grundfarben (matt oder glänzend lackiert).

Türfront: 14 Grundfarben (matt oder glänzend lackiert).

Schubkastenfront: 14 Grundfarben (matt oder glänzend lackiert – glänzend lackiert nur verfügbar, wenn es sich um eine Kombination von Schubkasten und Tür handelt), Eiche Natur, Eiche schwarz, Nussbaum amerikanisch.

Fußvarianten / Wandaufhängung:

Wandhängend.

Sockel in Korpusfarbe matt.

Schwertfuß (nicht bei Breite 50 cm)
in Korpusfarbe matt.

Gussfuß in Korpusfarbe matt.

Breite: 50 (tats. 51 cm) oder 100 (tats. 101 cm) oder 150 oder 200 cm

Höhe: 100 cm zzgl. Fußhöhe*

Sockel (matt) (+ 3,8 cm)

Schwertfuß (+ 10,4 cm)

Gussfuß (+ 12 cm)

Tiefe: 44,1 cm

**ROLF
BENZ**

Zubehör für alle Boards

Einlegeplatte

Einlegeplatte für Board in Breite 40, 50, 100, 150 oder 200 cm.

Oberfläche: 14 Grundfarben (matt lackiert oder glänzend lackiert), Eiche Natur, Eiche schwarz, Nussbaum amerikanisch, Keramik Calacatta glatt, Keramik Emperador Extra, Optiwhite Glas unterseitig lackiert.

Tablett

Größe: Breite 30/Tiefe 42 cm

Oberfläche: 14 Grundfarben (matt lackiert), Eiche Natur, Eiche schwarz, Nussbaum amerikanisch.

Fachböden

Fachboden passend zu allen Breiten der Boards (50, 100, 150 oder 200 cm)

Oberfläche: 14 Grundfarben (matt lackiert).

Stretto Systemlogik am Beispiel Lowboard

Grundelement 200 x 45 cm bestehend aus Korpus, Türen, Schubkästen und Sichtrückwand.

Optionale Einlegeplatte

- 14 Grundfarben (matt oder glänzend lackiert)
- Holz furniert (Eiche Natur, Eiche schwarz, Nussbaum amerikanisch)
- Keramik (Calcatta glatt oder Emperador Extra)
- Optiwhite Glas unterseitig lackiert
- ohne Einlegeplatte

Optionales Zubehör

- Fachböden
(14 Grundfarben matt lackiert)
- Tablett
(14 Grundfarben matt lackiert,
Eiche Natur, Eiche schwarz,
Nussbaum amerikanisch)

Grundelement

- // Ist erhältlich in
14 Grundfarben
(matt lackiert)
- // Schubkasten innen
hat immer die
Farbe graphit



- MP Korpus außen in 14 Grundfarben
(glänzend lackiert)
- MP Türen in 14 Grundfarben
(glänzend lackiert)
- MP Schubkästen furniert
(Eiche Natur, Eiche schwarz,
Nussbaum amerikanisch)

Notwendige Auswahl Sockel / Fußversion / Wandaufhängung

- Sockelplatte in 14 Grundfarben (matt lackiert)
- Gussfuß in 14 Grundfarben (matt lackiert)
- Schwertfuß in 14 Grundfarben (matt lackiert)
- wandhängend

**ROLF
BENZ**



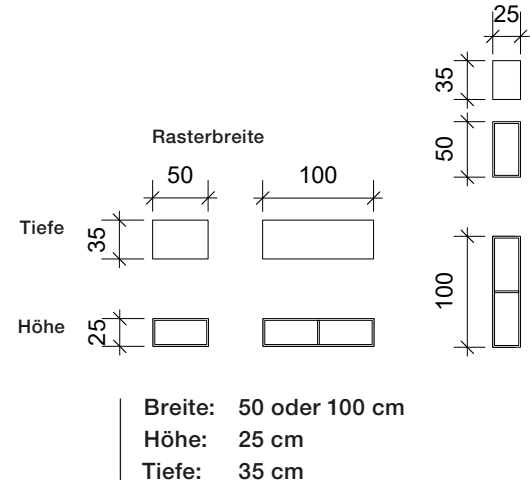
**ROLF
BENZ**

Oberfläche:

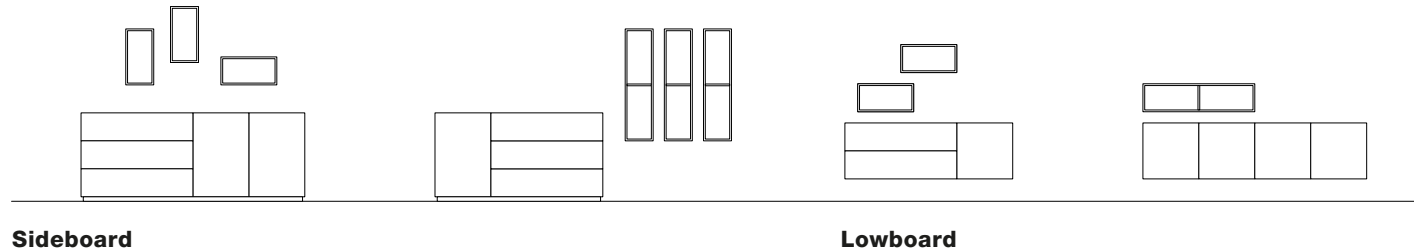
14 Grundfarben (matt lackiert), Eiche Natur, Eiche schwarz, Nussbaum amerikanisch.

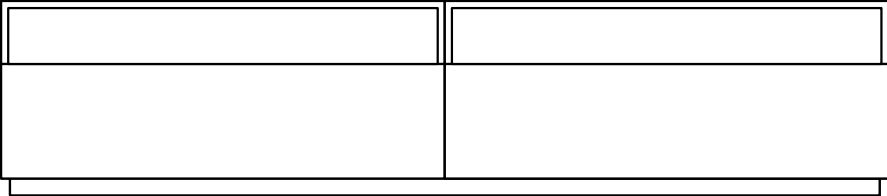
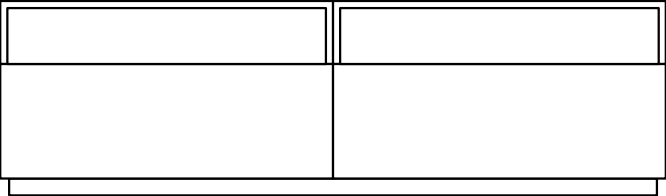
Fußvarianten:

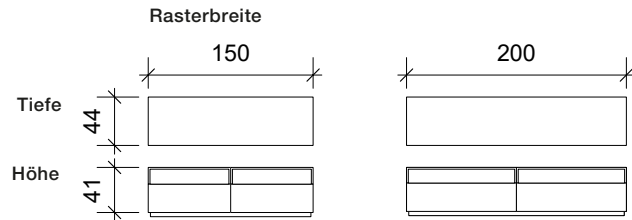
Wandhängend vertikal oder horizontal.



Wohnbeispiele







Breite: 150 oder 200 cm
Höhe: 41 cm zzgl. Fußhöhe
Tiefe: 44,1 cm

Sockel (matt): (+ 3,8 cm)
Schwertfuß: (+ 10,5 cm)
Gussfuß: (+ 12 cm)

Oberfläche:

Korpus: 14 Grundfarben (matt lackiert)

Schubkastenfront: 14 Grundfarben (matt oder glänzend lackiert), Eiche Natur, Eiche schwarz, Nussbaum amerikanisch.

Fußvariante:

Sockel, Schwertfuß, Gussfuß.

Beschreibung:

Oberer Teil als Einlegefach.

Unterer Teil als Schublade.

Die Mittelseite im Einlegefach ist 15 cm zurückversetzt,
um den zentralen Einsatz eines Soundboards zu ermöglichen.

Einlegeplatte

Einlegeplatte für TV-Board in Breite 150 oder 200 cm



Oberfläche: 14 Grundfarben (matt oder glänzend lackiert), Eiche Natur, Eiche schwarz,

Nussbaum amerikanisch, Keramik Calacatta glatt, Keramik Emperador Extra, Optiwhite Glas.

Tablett

Größe: Breite 30/Tiefe 42 cm

Oberfläche: 14 Grundfarben (matt lackiert), Eiche Natur, Eiche schwarz, Nussbaum amerikanisch.





Oberfläche:

Korpus: 14 Grundfarben (matt lackiert)

Schubkastenfront: 14 Grundfarben (matt oder glänzend lackiert), Eiche Natur, Eiche schwarz, Nussbaum amerikanisch.

Beschreibung:

Oberer Teil als Schublade.

Unterer Teil als offene Ablagefläche.

Fußvariante:

Wandhängend.

Sockel.

Einlegeplatte

Einlegeplatte für Nachttisch in Breite 40 cm.

Oberfläche: 14 Grundfarben (matt oder glänzend lackiert), Eiche Natur, Eiche schwarz, Nussbaum amerikanisch,

Keramik Calacatta glatt, Keramik Emperador Extra, Optiwhite Glas.

Tablett

Größe: Breite 30/Tiefe 42 cm

Oberfläche: 14 Grundfarben (matt lackiert), Eiche Natur, Eiche schwarz, Nussbaum amerikanisch.



**ROLF
BENZ**

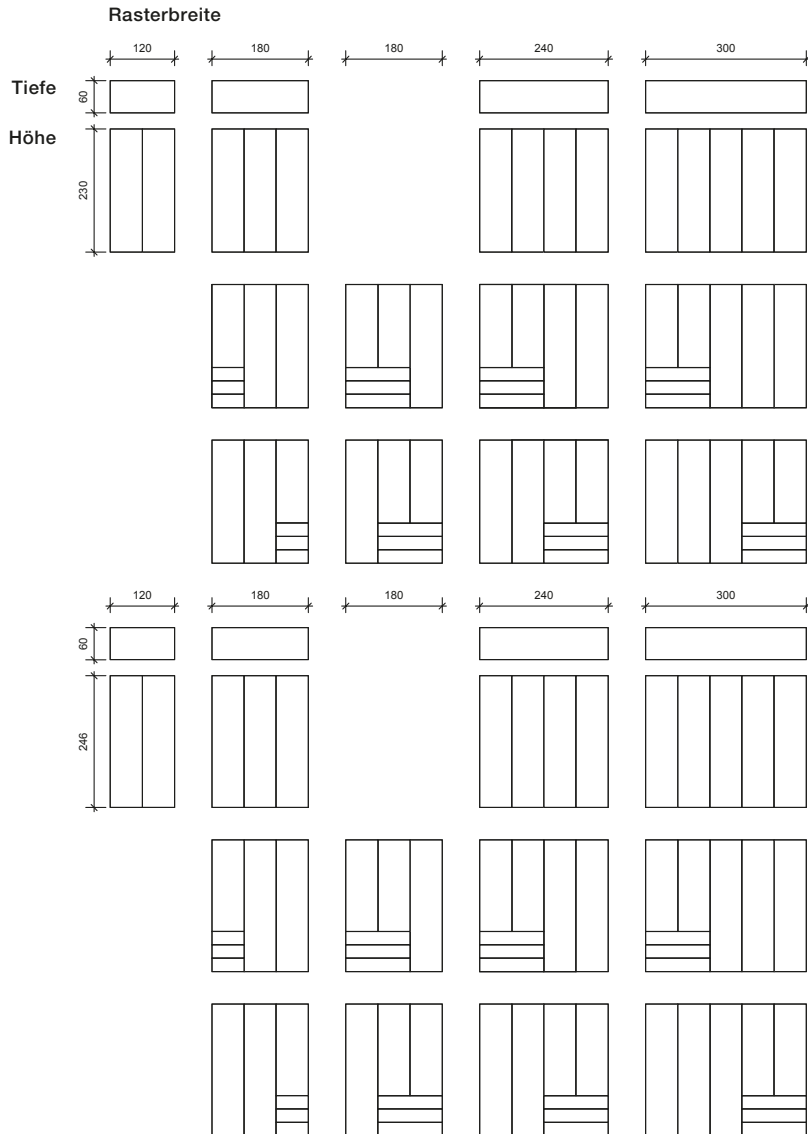


**ROLF
BENZ**



**ROLF
BENZ**

Neuheit Kastenmöbel | Rolf Benz STRETTO | Sleeping | Kleiderschrank



Varianten:

Freistehend oder Einbauschränk mit Blende.
Optional: Breiten-/Höhenkürzung, Rückenwandausschnitt.

Oberfläche:

Korpus: 14 Grundfarben (matt oder Außenseiten glänzend lackiert)
Türfront: 14 Grundfarben (matt oder glänzend lackiert).
Schubkastenfront: 14 Grundfarben (matt oder glänzend lackiert),
Eiche Natur, Eiche schwarz, Nussbaum amerikanisch.

Breite: 120 oder 180 (tats. 179 cm)
oder 240 (tats. 238 cm)
oder 300 cm (tats. 297 cm)
Höhe: 230 oder 246 cm
Tiefe: 64 cm

**ROLF
BENZ**

Inneneinteilung:

Fachboden: Breite 60 cm (tats. Breite 57/Tiefe 57 cm) oder 120 cm (tats. Breite 116/Tiefe 57 cm), 14 Grundfarben (matt lackiert).

Schuhboden: Breite 60 (tats. Breite 57/Tiefe 56 cm) oder 120 cm (tats. Breite 116/Tiefe 56 cm), aus Stahlblech in Alu-Silber.

Mantelstange oben/unten: Breite 60 cm (tats. Breite 57/Tiefe 57/Höhe 10 cm) oder 120 cm (tats. Breite 116/Tiefe 57/Höhe 10 cm).

Innenschubkasten wahlweise einzeln oder doppelt: Breite 60/Höhe 15 cm (tats. Breite 57/Tiefe 57 cm) oder Breite 60/Höhe 47 cm oder Breite 120/Höhe 15 cm (tats. Breite 116/ Tiefe 57 cm) oder Breite 120/Höhe 47 cm, in 14 Grundfarben (matt lackiert).

Schubkastengefache: Breite 60 cm (tats. Breite 46,7/ Tiefe 48,7/Höhe 4,7 cm) oder 120 cm (tats. Breite 103,2/ Tiefe 48,7/Höhe 4,7 cm).


Hosenauszug: Breite 60 cm/5 Bügel (tats. Breite 57/Tiefe 56/ Höhe 5 cm) oder Breite 120 cm/8 Bügel (tats. Breite 116/Tiefe 56/ Höhe 5 cm), aus Stahlblech in Alu-Silber.

Türinnenspiegel: Breite 36/Höhe 168 cm.


Beleuchtung: Breite 120 oder 180 oder 240 oder 300 cm

Blende: seitliche Blende Höhe 230 oder 246 (links/rechts) oder Blende oben in Breite 120 oder 180 oder 240 oder 300 cm matt oder glänzend lackiert.

**Kleiderschrank Innenaufteilung,
Beispiel 1**



**Kleiderschrank Innenaufteilung,
Beispiel 2**



Schrank komplett mit Beleuchtung ausstatten


Farbübersicht – 14 Grundfarben (glänzend lackiert)



Schneeweiß
glänzend
RAL 9016



Grau-weiß
glänzend
SIKKENS ON.00.81



Kiesel
glänzend
NCS S 4005-Y50R



Steingrau
glänzend
SIKKENS ON.00.60



Zement
glänzend
SIKKENS ON.00.45



Granit
glänzend
SIKKENS FN.02.27




Kakao
glänzend
SIKKENS E0.10.40




Schwarz
glänzend
NCS 9000-N



Nachtblau
glänzend
SIKKENS U0.10.20



Silk
glänzend
NCS S 2502-Y




Nougat
glänzend
NCS S 5005-Y50R



Café
glänzend
NCS S 7005-Y50R




Salbei
glänzend
NCS S 5010-G50Y




Cognac
glänzend
NCS S 4550-Y70R


Farbübersicht – 14 Grundfarben (matt lackiert)



Schneeweiß
matt
RAL 9016



Grau-weiß
matt
SIKKENS ON.00.81



Kiesel
matt
NCS S 4005-Y50R



Steingrau
matt
SIKKENS ON.00.60




Zement
matt
SIKKENS ON.00.45



Granit
matt
SIKKENS FN.02.27




Kakao
matt
SIKKENS E0.10.40




Schwarz
matt
NCS 9000-N



Nachtblau
matt
SIKKENS U0.10.20



Silk
matt
NCS S 2502-Y



Nougat
matt
NCS S 5005-Y50R



Café
matt
NCS S 7005-Y50R



Salbei
matt
NCS S 5010-G50Y



Cognac
matt
NCS S 4550-Y70R

Um ihren persönlichen Wohnstil zu treffen, ist jede Farbstellung nach Farbkarte (NCS, RAL, SIKKENS) möglich.

Fußvarianten:



**Sockel in Korpusfarbe
matt lackiert**



**Schwertfuß in Korpusfarbe
matt lackiert**



**Gussfuß in Korpusfarbe
matt lackiert**

Bei einzeln platzierten Elementen ist der Sockel leicht rückspringend ausgeführt.



Sockel
mittig solitär

Elemente die angereiht werden sollen benötigen an der Anschlusskante einen bündigen Sockel.



Sockel
rechtsbündig



Sockel
beidseitig bündig




Sockel
linksbündig

| Alle Fußvarianten sind in den 14 Grundfarben (matt lackiert) erhältlich

Einlegeplatten

1. MDF in 14 Grundfarben (matt lackiert)


2. Holzarten / Furniere



Eiche furniert schwarz
gebeizt lackiert




Eiche furniert Natur
lackiert



Nussbaum amerikanisch
furniert Natur lackiert

3. Keramik



Keramik Emperador
Extra



Keramik Calacatta
glatt

| 4. Optiwhite Glas unterseitig matt lackiert in allen 14 Grundfarben

Tablett für Boards



Oberfläche:

14 Grundfarben (matt lackiert), Eiche Natur, Eiche schwarz, Nussbaum amerikanisch.



**ROLF
BENZ**

**Ihr Rolf Benz
Handelsmarketingteam**

Stefan Winkler
stefan.winkler@rolf-benz.com
Tel. +49 (0) 74 52/601-124

Simon Wachsmann
simon.wachsmann@rolf-benz.com
Tel. +49 (0) 74 52/601-270

Rolf Benz AG & Co. KG
Haiterbacher Str. 104, 72202 Nagold
Tel. +49 (0) 74 52/601-0, Fax +49 (0) 74 52/601-282
info@rolf-benz.com, www.rolf-benz.com

**ROLF
BENZ**