

Scholtissek



NATUR-DESIGN-MÖBEL

ESSTISCH ADEBAR

240 x 95

260 x 95

280 x 95

300 x 95



Titelseite: Anrichte **ALLESKÖNNER**

B 240, H 92, T 42 cm

3 Holzrahmen Türen mit Glas; Holz, Keramik, Schiefer, Leder, Stahl, rechts Doppelfach, je 1 unterschrittener Boden mittig 3 Holzschubladen, links Einzelfach, Rückwand Rahmen und Füllung, Außenseiten schlicht aufrechtlaufend, Sockelgestell: Eisen transparent lackiert (Standard)
Holzarten: Knorrige Eiche, knorrige Eiche außen Glas, Astnuss/Birke, Astnuss/Birke außen Glas

Abbildung: Sonderausstattung im Unterschied zum Standard

Doppelfach links anstelle rechts, Fronttüren Keramik LAVA IRON, Ausführung mit Altholz, (Schubladenfront und obere Abdeckung: Altes Eichenholz), Korpus mit Stahlblech ummantelt, Stahlwangen, lackiert H 10 cm anstelle Stahlgestell, lackiert H 30 cm, (Gesamthöhe 72 cm anstelle H 92 cm)

H 76 cm, feste Platte ca. 65 mm dick, Breite 95 oder 100 cm, mit rechteckiger Holzwanne,
Bodenplatte: Stahl schwarz pulverbeschichtet (Standard) oder Stahl lackiert,
Holzart: Knorrige Eiche gesandstrahlt, geköhlt, mattlackiert

KOLLEKTION
OCEAN



Anrichte **OCEAN**, B 240, H 90, T 40 cm

4-türig in Europäischem Nussbaum mit Kristallharz, je Fach ein Glasboden, in der Mitte Doppelfach,
Rückwand: MDF weiss lackiert, Korpus: Glas farbig hinterlackiert, Gestell: Stahlwangen 15 cm

Vitrine **OCEAN**, B 120, H 172, T 40 cm

2-türig in Europäischem Nussbaum mit Kristallharz, Mittelseite links und rechts je 4 Glasböden
Rückwand: MDF weiss lackiert, Korpus: Glas farbig hinterlackiert, Gestell: Stahlwangen 15 cm



KOLLEKTION
OCEAN





ESSTISCH MONO

280 x 90-125

300 x 90-125

320 x 90-125

340 x 90-125

360 x 90-125

380 x 90-125

400 x 90-125



280/300/320/340/360/380/400 x 90-125 cm, H 76 cm
Platte aus einer unverleimten Holzbohle, mit natürlicher Baumkante, Plattenstärke ca. 40-50 mm,
verschiedene Edelstahl-Gestelle möglich, Holzart: Knorrige Eiche



GROSSER SCHRANK
LINUM

B 160, H 200, T 42 cm,
mit 2 Holztüren, mit Grenadillkante (Tipp-on), in der Mitte 2 Schublade,
verstellbarer Einlegeboden unterschritten, Gestell: Holz, Stahl lackiert oder Stahl schwarz lackiert,
Holzarten: Knorrige Eiche, Astnuss/Birke, Wildkirsche/Birke, Amerikanische Kirsche/Birke,
Amerikanischer und Europäischer Nussbaum/birke, (Abb. Astnuss, Front Europäischer Nussbaum)

TISCH
BERTA

240 x 90-125

260 x 90-125

280 x 90-125

300 x 90-125



240/260/280/300 x 90-125 cm, H 76 cm,
andere Maße auf Anfrage möglich, Edelstahlwangen, Plattenstärke ca. 80 mm
Holzart: Amerikanischer und Europäischer Nussbaum
(Abb. Europäischer Nussbaum mit Baumkante)

GROSSER SCHRANK
LINUM



B 160, H 200, T 42 cm,
mit 2 Holztüren, mit Grenadillkante (Tipp-on), eingesetzte Griffblende,
verstellbare Einlegeböden unterschritten, Gestell: Holz, Stahl lackiert oder Stahl schwarz lackiert,
Holzarten: Knorrige Eiche, Astnuss/Birke, Wildkirsche/Birke, Amerikanische Kirsche/Birke,
Amerikanischer und Europäischer Nussbaum/Birke, (Abb. Knorrige Eiche)

ESSTISCH
ALBATROS

220 x 95



220 x 95 cm, H 76 cm,
mit durchgesteckter Holzwanne, 2 Bohlen, Fuge mit Schwalbenschwänzen,
Bodenplatte: Stahl schwarz pulverbeschichtet (Standard) oder Stahl klar lackiert
Holzarten: Knorrige Eiche, Astnuss, (Abb. Knorrige Eiche)

ESSTISCH LINUM

160 x 95

180 x 95

200 x 95

220 x 95



BANK LINUM



Esstisch LINUM, 160/180/200/220 x 95, H 76 cm,
angeschnittene Stollen mit Queranleimer, Platte durchgehend,
Ausziehstollen mit Rollen, Auszug mit einhändiger Bedienung
Holzarten: Knorrige Eiche (Abb.), Astnuss, Wildkirsche, Amerikanische Kirsche, Nussbaum

Steckrückenbank LINUM, 130/150/170 x 40, H 47 cm,
4 schrägstehende Stollen, außen bündig, mit Schlitz für verschiebbare Rückenlehnen
Holzarten: Rotkernbuche, knorrige Eiche (Abb.), Ruster, Astnuss, Wildkirsche,
Amerikanische Kirsche, Nussbaum

GESCHIRRSCHRANK
LUNA



B 150, H 180, T 42 cm,
mit 2 Holztüren, mit Schlagmetall vergoldet,
verstellbarer Einlegeboden unterschritten, Gestell: Holz, Stahl lackiert und Stahl schwarz lackiert
Holzarten: Knorrige Eiche, Astnuss/Birke, Rüster/Knorrige Eiche, Wildkirsche/Birke, Amerikanische Kirsche/Birke,
Europäischer Nussbaum/Birke, (Abb.)



ESSTISCH
FIRA

ESSTISCH
FIRA

180 x 95

200 x 95

220 x 95



160/180/200/220 x 95 cm, H 76 cm,
organisch geformtes Gestell, Auszug mit einhändiger Bedienung, Holzarten: Knorrige Eiche,
Astnuss, Wildkirsche, Amerikanische Kirsche, Nussbaum

ARMLEHNSTUHL
STEP



B 55 x T 65, H 82 cm
mit leger gepolsterter Sitzschale, Gestell Stahl schwarz pulverbeschichtet

ESSTISCH
ALPHA

140 x 95

160 x 95

180 x 95

200 x 95



1140/160/180/200 x 95 cm, H 76 cm,
angeschnittene Stollen schräggehend, Platte durchgehend, Ausziehstollen mit Rollen,
Auszug mit einhändiger Bedienung · Holzarten: Knorrige Eiche, Astnuss, Wildkirsche, Amerikanische Kirsche,
Amerikanischer und Europäischer Nussbaum, (Abb.)



BETT
FIRA

B 100/120/140/160/180/200 + 7 cm, L 207 cm, H ca. 45 cm, H Kopfteil 100 cm,
4 geformte Stollen, außen bündig, Kopfteil gepolstert,
Holzarten: Knorrige Eiche, Astnuss, (Abb. knorrige Eiche)

KOLLEKTION
LINA



Schmale Kommode LINA, B 70, H 120, T 42 cm
5 Schubkästen, Tipp-on, Sockel: Stahl schwarz/weiß (Abb.)
einbrennlackiert oder Stahl klar lackiert



Anrichte LINA, B 153, H 103, T 42 cm
links und rechts je 1 Holzdrehtür, Tipp-on, je 1 verstellbarer Einlegeboden unterschritten,
2 Mittelseiten, in der Mitte 4 Schubladen, Sockel: Stahl schwarz (Abb.)/weiß
einbrennlackiert oder Stahl klar lackiert

Holzarten: Knorrige Eiche, Knorrige Eiche Puro geölt (Abb. oben), Astnuss/Birke,
Amerikanische Kirsche/Birke, Nussbaum/Birke (Abb. rechts)



Geschirrschrank LINA, B 103, H 173, T 42 cm
4 Türen, Tipp-on, fester Mittelboden,
verstellbare Einlegeböden unterschritten,
Sockel: Stahl schwarz/weiß einbrennlackiert
oder Stahl klar lackiert



schmaler Schrank LINA, B 60, H 173, T 42 cm
oben 1 Holztür, Tipp-on, verstellbarer Einlegeboden
unterschritten, darunter 4 Schubkästen,
Sockel: Stahl schwarz/weiß einbrennlackiert
oder Stahl klar lackiert



Anrichte LINA, B 205, H 103, T 42 cm
4 Holzdrehtüren, Tipp-on, Mittelseite, links und rechts Doppelfach,
je 1 verstellbarer Einlegeboden unterschritten,
Sockel: Stahl schwarz/weiß einbrennlackiert
oder Stahl klar lackiert

ESSTISCH LINUS

180 x 100

200 x 100

220 x 100

240 x 100

180/200/220/240/ x 110/90 cm, H76 cm,
Platte 32 mm, beidseitig angeschnitten, organisch geformte Holzbeine,
Holzarten: Knorrige Eiche, Astnuss, Wildkirsche, Amerikanische Kirsche, Amerikanischer
und Europäischer Nussbaum, (Abb. Astnuss)

ESSTISCH
JADE

120x85

140x85



120 cm (Auszug 90 cm)/140 cm (Auszug 100 cm) x 85 cm, H 76 cm,
angeschnittene Stollen, Platte durchgehend (20 mm stark), Ausziehstollen mit Rollen,
Auszug mit einhändiger Bedienung · Holzarten: Knorrige Eiche, Astnuss, Wildkirsche, Amerikanische Kirsche,
Amerikanischer und Europäischer Nussbaum, (Abb. Knorrige Eiche)





ESSTISCH MAURUS

200 x 95

220 x 95

240 x 95



200/220/240 x 95 cm, H 76 cm, mit 1 Synchron-Auszug à 100 cm
Plattenprofil unterschritten, Bodenplatte: Stahl schwarz pulverbeschichtet (Standard) oder Stahl lackiert,
Holzarten: Knorrige Eiche, Astnuss, Wildkirsche, Amerikanische Kirsche, Amerikanischer und
Europäischer Nussbaum, (Abb. Knorrige Eiche)

TISCH
TRITON

180 x 95

200 x 95

220 x 95

240 x 95

Tisch TRITON: 180/200/220 x 95 cm, H 76 cm,
feste Platte, Plattenprofil unterschritten, schräggehende Stollen,
Holzarten: Knorrige Eiche, Esche/Rüster, Astnuss, (Abb. Knorrige Eiche)

TISCH
KANTARA

200 x 95

220 x 95

240 x 95



200/220/240 x 95 cm, H 76 cm,
1 oder 2 Ansteckplatten à 60 cm, andere Maße auf Anfrage möglich,
2 schräggehende Stahlkufen, Holzarten: Knorrige Eiche, Bergahorn/Rüster, Astnuss,
Wildkirsche, Amerikanische Kirsche, Amerikanischer und Europäischer
Nussbaum, (Abb. Europäischer Nussbaum mit Baumkante)



QUADRATISCHER SCHRANK
FARN



B 155, H 175, T 42 cm,
4 Glastüren, Mittelkreuz Holz, Korpus: Holz mit quadratischer Griffblende aus Holz oder
farbigem Glas · Holzarten: Knorrige Eiche, Astnuss/Birke, Wildkirsche/Birke, AmerikanischeKirsche/Birke,
Nussbaum/Birke (Abb. knorrige Eiche)

ANRICHTE
FARN LACK



B 240, H 85, T 42 cm,

4 Glastüren (Floatglas), Push-Beschläge, Korpus: Floatglas mit optionaler Holzapplikation,
in der Mitte 1 Doppelfach, rechts und links Einzelfächer, je Fach 1 Holzboden, vorn unterschritten, Rückwand
in Massivholzbauweise, Holzsockel 3 cm · Holzarten: Knorrig Eiche, Astnuss/Birke, Wildkirsche/Birke,
Amerikanische Kirsche/Birke, Nussbaum/Birke, (Abb. Korpus Birke, mit Glas belegt)

ANRICHTE
FARN LACK 180



B 180, H 85, T 42 cm,

1 Holzdrehtür, Push-Beschlag, dahinter 1 Holzeinlegeboden, rechts 4 Schubkästen mit Glasblende (Optiwhite optional),
Rückwand in Massivholzbauweise · Holzarten Front: Knorrige Eiche, Astnuss/Birke, Wildkirsche/Birke, Amerikanische Kirsche/Birke,
Amerikanischer/Europäischer Nussbaum/Birke (Abb.), Korpus mit Glas belegt

ANRICHTE
FARN 240



Korpus-Planungsprogramm FARN

die hier abgebildeten Anrichten sind Planungsbeispiele.
Alle Anrichten sind in der Höhe, Tiefe und Breite kürzbar.
Die Frontaufteilung ist ebenfalls variabel.

B 240, H 85, T 42 cm, nicht zerlegbar,

von links nach rechts: Holztür 40 cm, dahinter 1 Holzeinlegeboden, Schubkastenelement 80 (Optiwhiteglas),
Glastür 60 cm (Optiwhiteglas) dahinter 1 Holzeinlegeboden, Rückwand in Massivholzbauweise, Holzsockel 3 cm
Holzarten: Knorrige Eiche, Astnuss/Birke, Wildkirsche/Birke, Amerikanische Kirsche/Birke,
Amerikanischer und Europäischer Nussbaum/Birke, (Abb. Astnuss)

LOWBOARD FARN MEDIA


Korpus-Planungsprogramm FARN

die hier abgebildeten Anrichten sind Planungsbeispiele.
Alle Anrichten sind in der Höhe, Tiefe und Breite kürzbar.
Die Frontaufteilung ist ebenfalls variabel.



B 200, H 48, T 47 cm,
Korpus 200 cm, unten 2 Holzschubkästen 100 cm, oben Klappe für Soundsystem 200 cm
mit Akustikstoff, Drehsäule, Holzsockel 3 cm · Holzarten: Knorrige Eiche, Astnuss/Birke, Wildkirsche/Birke,
Amerikanische Kirsche/Birke, Nussbaum/Birke, (Knorrige Eiche)

LOWBOARD
FARN MEDIA



Korpus-Planungsprogramm FARN

die hier abgebildeten Anrichten sind Planungsbeispiele.
Alle Anrichten sind in der Höhe, Tiefe und Breite kürzbar.
Die Frontaufteilung ist ebenfalls variabel.

B 300, H 48, T 47 cm,
von links nach rechts: Korpus 50 mit Drehtür Glas, Korpus 200 mit Schubkästen 100 Holzblende und Klappe für
Soundbar 200 mit Akustikstoff, Korpus für Subwoofer mit Drehtür Glas, Akustikstoff seitlich, Holzsockel 3cm
Holzarten: Knorrige Eiche, Astnuss/Birke, Wildkirsche/Birke, Amerikanische Kirsche/Birke,
Nussbaum/Birke, (Abb. Astnuss)

SCHRANK
ALLESKÖNNER



B 99 · H 135,5 · T 42 cm,
zweitürig, Fronten aus verschiedenen Materialien wie farbig lackiertem Glas, Keramik, Schiefer oder Holz,
Sockelgestell aus transparent lackiertem Eisen oder Holz, Standarteinteilung: 2 Holzböden,
Inneneinteilung wahlweise: Geschirr: 2 Holzböden, Schuhe: 4 Glasböden mit Holzkante,
Büro: 2 Holzböden und Schubladeneinsatz, Bar: 2 Flaschenablagen und Schubladeneinsatz



SCHRANK
ALLESKÖNNER



B 99 · H 135,5 · T 42 cm,
zweitürig, Sockelgestell aus transparent lackiertem Eisen oder Holz,
Standarteilung: 2 Holzböden, Inneneinteilung wahlweise: Geschirr: 2 Holzböden, Schuhe: 4 Glasböden mit
Holzkante, Büro: 2 Holzböden und Schubladeneinsatz, Bar: 2 Flaschenablagen und Schubladeneinsatz

SEKRETÄR
14.80



B 95, T ca. 51, H85/Platte 75 cm,
mit 2 Schubladen und Geheimfach, 2 kleine Fächer, Fach für Ladegerät, optional Ledereinlagen für 2 Fächer,
Holzarten: Knorrige Eiche, Astnuss (Abb.), andere Holzarten auf Anfrage



SCHREIBTISCH KANTUS




120 x 64, H 75 cm,
mit 2 Schubkästen und Geheimfach, Fach für Ladegerät,
Holzarten: Knorrige Eiche (Abb.), Astnuss, andere Holzarten auf Anfrage

RUNDER HOCKER
POUF



B 50/57,5 cm, T 57,5 cm, H 86 cm
Untergestell: Stahl schwarz pulverbeschichtet,
gepolsterter Sitz (inverschiedenen Lederfarben und Qualitäten erhältlich)



SCHREIBTISCH
FINGER



130 x 55, H 73 cm,
mit 5 Schubkästen und Geheimfach,
Holzarten: Knorrige Eiche, Astnuss (Abb.), andere Holzarten auf Anfrage



SEKRETÄR
LINA II



B 95, T ca. 51, H85/Platte 75 cm,
mit 2 Schubladen und Geheimgfach, 2 kleine Fächer, Fach für Ladegerät, optional Ledereinlagen für 2 Fächer,
Holzarten: Knorrige Eiche, Astnuss (Abb.), andere Holzarten auf Anfrage





POLSTERSTUHL
KASAAR



B 50/57,5 cm, T 57,5 cm, H 86 cm

Untergestell: Gerundete Holzstollen, gepolsterter Sitz und Rücken,
Lederbezüge in vielen verschiedenen Farben und Qualitäten möglich, optional mit Drehfunktion
Holzarten: Eiche und Nussbaum, andere Holzarten auf Anfrage

POLSTERSTUHL
KASAAR ELAR



B 50/57 cm, T 57,5 cm, H 86 cm, Armlehnhöhe 67 cm
Untergestell: Gebogenes Metall pulverbeschichtet, Sitz und Rücken gepolstert




HOCKER
PINNAR



B 50 x T 34, H 51 cm, Sitzhöhe ca. 47 cm
mit gepolsterter Sitzschale, Holzgestell,
Holzarten: Knorrige Eiche, Astnuss



STUHL
NOLAN



B 48/55 cm, T 63 cm, H 94 cm
Sitz und Rücken weich aufgepolstert,
Gestell: Wahlweise schwarz oder aluminiumfarbig, pulverbeschichtet

STUHL
SANDO II soft



B 48/52 cm, T 54 cm, H 90 cm
unterschnittene Holzstollen, weich gepolsterte Sitzschale,
Lederbezüge in vielen verschiedenen Farben und Qualitäten möglich,
Holzarten: Knorrige Eiche, Wildkirsche, Amerikanische Kirsche, Nussbaum

