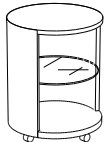


## CONGA

THOMAS ALTHAUS

B x H x T IN CM  
W x H x D IN CMBESCHREIBUNG  
DESCRIPTIONBESTELL-NR.  
ORDER-NO.


Ø 46,2 x 56,7



Offene Rundkommode (3 Raster)  
auf 5 Möbelrollen mit einem Glasfachboden  
(Floatglas, 6 mm)

Basisfarbe *Basic colour*  
Akzentfarbe *Accent colour*  
Hochglanz *High-gloss colour*

Abdeckplatte und optionaler Sockel (5546.) separat bestellen

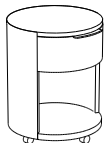


*Open, circular chest (3 modules high)  
on 5 castors with glass shelf (float glass, 6mm  
thick)*

5501.\_\_\_\_  
5501.\_\_\_\_  
5501.\_\_\_\_

*Order top panel and optional plinth (5446.) separately*

Ø 46,2 x 56,7



Halboffene Rundkommode (3 Raster)  
auf 5 Möbelrollen mit einem Schubkasten oben,  
einem offenen Fach unten, Flachgriff: .90  
Chrom glänzend

Basisfarbe *Basic colour*  
Akzentfarbe *Accent colour*  
Hochglanz *High-gloss colour*

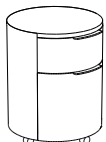
Bitte Ausführung mit Griff (G) oder TIP-ON Beschlag (T) angeben  
Abdeckplatte und optionaler Sockel (5546.) separat bestellen

*Half-open, circular chest (3 modules high)  
on 5 castors, 1 drawer at top, 1 open section at  
bottom, flat grip .90 polished chrome*

5502.G/T.\_\_\_\_  
5502.G/T.\_\_\_\_  
5502.G/T.\_\_\_\_

*Please specify whether flat handle (G) or push-to-open (T)  
Order top panel and optional plinth (5446.) separately*

Ø 46,2 x 56,7



Rundkommode (3 Raster)  
auf 5 Möbelrollen mit einem Schubkasten oben,  
einem hohen Schubkasten unten, Flachgriff:  
.90 Chrom glänzend

Basisfarbe *Basic colour*  
Akzentfarbe *Accent colour*  
Hochglanz *High-gloss colour*

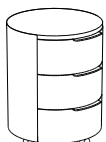
Bitte Ausführung mit Griff (G) oder TIP-ON Beschlag (T) angeben  
Abdeckplatte und optionaler Sockel (5546.) separat bestellen

*Circular chest (3 modules high)  
on 5 castors with 1 drawer at top, 1 extra-deep  
drawer below, flat grips in .90 polished chrome*

5505.G/T.\_\_\_\_  
5505.G/T.\_\_\_\_  
5505.G/T.\_\_\_\_

*Please specify whether flat handle (G) or push-to-open (T)  
Order top panel and optional plinth (5446.) separately*

Ø 46,2 x 56,7



Rundkommode (3 Raster)  
auf 5 Möbelrollen mit 3 Schubkästen, Flach-  
griff: .90 Chrom glänzend

Basisfarbe *Basic colour*  
Akzentfarbe *Accent colour*  
Hochglanz *High-gloss colour*

Bitte Ausführung mit Griff (G) oder TIP-ON Beschlag (T) angeben  
Abdeckplatte und optionaler Sockel (5546.) separat bestellen

*Circular chest (3 modules high)  
on 5 castors with 3 drawers, flat grips in .90  
polished chrome*

5508.G/T.\_\_\_\_  
5508.G/T.\_\_\_\_  
5508.G/T.\_\_\_\_

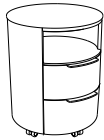
*Please specify whether flat handle (G) or push-to-open (T)  
Order top panel and optional plinth (5446.) separately*

## CONGA

THOMAS ALTHAUS

B x H x T IN CM  
W x H x D IN CMBESCHREIBUNG  
DESCRIPTIONBESTELL-NR.  
ORDER-NO.

Ø 46,2 x 56,7




Rundkommode (3 Raster)  
auf 5 Möbelrollen mit 1 offenes Fach oben,  
2 Schubkästen unten, Flachgriff: .90 Chrom  
glänzend

Basisfarbe	<i>Basic colour</i>	5572.G/T. __
Akzentfarbe	<i>Accent colour</i>	5572.G/T. __
Hochglanz	<i>High-gloss colour</i>	5572.G/T. __

Bitte Ausführung mit Griff (G) oder TIP-ON Beschlag (T) angeben  
Abdeckplatte und optionaler Sockel (5546.) separat bestellen

*Circular chest (3 modules high)  
on 5 castors with 1 open section at top, 2 dra-  
wers below, flat grips in .90 polished chrome*

*Please specify whether flat handle (G) or push-to-open (T)  
Order top panel and optional plinth (5446.) separately*



Ø 46,2 x 56,7



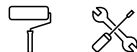
Rundkommode (3 Raster)  
auf 5 Möbelrollen mit 1 offenes Fach oben,  
1 hohen Schubkasten unten, Flachgriff: .90  
Chrom glänzend

Basisfarbe	<i>Basic colour</i>	5573.G/T. __
Akzentfarbe	<i>Accent colour</i>	5573.G/T. __
Hochglanz	<i>High-gloss colour</i>	5573.G/T. __

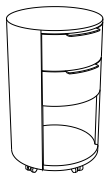
Bitte Ausführung mit Griff (G) oder TIP-ON Beschlag (T) angeben  
Abdeckplatte und optionaler Sockel (5546.) separat bestellen

*Circular chest (3 modules high)  
on 5 castors with 1 open section at top, 1  
extra-deep drawer, flat grips in .90 polished  
chrome*

*Please specify whether flat handle (G) or push-to-open (T)  
Order top panel and optional plinth (5446.) separately*



Ø 46,2 x 74,1



Rundkommode (4 Raster)  
auf 5 Möbelrollen mit 2 Schubkästen oben,  
grosses offenes Fach unten, Flachgriff: .90  
Chrom glänzend

Basisfarbe	<i>Basic colour</i>	5519.G/T. __
Akzentfarbe	<i>Accent colour</i>	5519.G/T. __
Hochglanz	<i>High-gloss colour</i>	5519.G/T. __

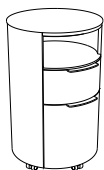
Bitte Ausführung mit Griff (G) oder TIP-ON Beschlag (T) angeben  
Abdeckplatte und optionaler Sockel (5546.) separat bestellen

*Circular chest (4 modules high)  
on 5 castors with 2 drawers at top, 1 large  
open section at bottom, flat grips in .90 polis-  
hed chrome*

*Please specify whether flat handle (G) or push-to-open (T)  
Order top panel and optional plinth (5446.) separately*



Ø 46,2 x 74,1



Rundkommode (4 Raster)  
auf 5 Möbelrollen, oben ein offenes Fach, ein  
Schubkasten, unten ein hoher Schubkasten,  
Flachgriff: .90 Chrom glänzend

Basisfarbe	<i>Basic colour</i>	5520.G/T. __
Akzentfarbe	<i>Accent colour</i>	5520.G/T. __
Hochglanz	<i>High-gloss colour</i>	5520.G/T. __

Bitte Ausführung mit Griff (G) oder TIP-ON Beschlag (T) angeben  
Abdeckplatte und optionaler Sockel (5546.) separat bestellen

*Circular chest (4 modules high)  
on 5 castors with 1 open section at top, 1 dra-  
wer, 1 extra-deep drawer at bottom, flat grips in  
.90 polished chrome*

*Please specify whether flat handle (G) or push-to-open (T)  
Order top panel and optional plinth (5446.) separately*

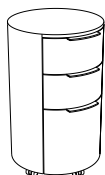


## CONGA

THOMAS ALTHAUS

B x H x T IN CM  
W x H x D IN CMBESCHREIBUNG  
DESCRIPTIONBESTELL-NR.  
ORDER-NO.

Ø 46,2 x 74,1



Rundkommode (4 Raster)  
auf 5 Möbelrollen mit 3 Schubkästen davon  
unten ein hoher Schubkasten, Flachgriff: .90  
Chrom glänzend

Basisfarbe *Basic colour*  
Akzentfarbe *Accent colour*  
Hochglanz *High-gloss colour*

Bitte Ausführung mit Griff (G) oder TIP-ON Beschlag (T) angeben  
Abdeckplatte und optionaler Sockel (5546.) separat bestellen

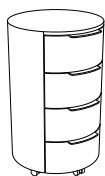


*Circular chest (4 modules high)  
on 5 castors with 3 drawers incl. 1 extra-deep  
drawer at bottom, flat grips in .90 polished  
chrome*

5521.G/T.\_\_  
5521.G/T.\_\_  
5521.G/T.\_\_

*Please specify whether flat handle (G) or push-to-open (T)  
Order top panel and optional plinth (5446.) separately*

Ø 46,2 x 74,1



Rundkommode (4 Raster)  
auf 5 Möbelrollen mit 4 Schubkästen, Flach-  
griff: .90 Chrom glänzend

Basisfarbe *Basic colour*  
Akzentfarbe *Accent colour*  
Hochglanz *High-gloss colour*

Bitte Ausführung mit Griff (G) oder TIP-ON Beschlag (T) angeben  
Abdeckplatte und optionaler Sockel (5546.) separat bestellen

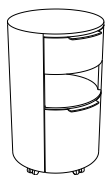


*Circular chest (4 modules high)  
on 5 castors with 4 drawers, flat grips in .90  
polished chrome*

5522.G/T.\_\_  
5522.G/T.\_\_  
5522.G/T.\_\_

*Please specify whether flat handle (G) or push-to-open (T)  
Order top panel and optional plinth (5446.) separately*

Ø 46,2 x 74,1



Rundkommode (4 Raster)  
auf 5 Möbelrollen mit einem Schubkasten, ein  
offenes Fach, unten ein hoher Schubkasten,  
Flachgriff: .90 Chrom glänzend

Basisfarbe *Basic colour*  
Akzentfarbe *Accent colour*  
Hochglanz *High-gloss colour*

Bitte Ausführung mit Griff (G) oder TIP-ON Beschlag (T) angeben  
Abdeckplatte und optionaler Sockel (5546.) separat bestellen



*Circular chest (4 modules high)  
on 5 castors with 1 drawer, 1 open section, 1  
extra-deep drawer at bottom, flat grips in .90  
polished chrome*

5523.G/T.\_\_  
5523.G/T.\_\_  
5523.G/T.\_\_

*Please specify whether flat handle (G) or push-to-open (T)  
Order top panel and optional plinth (5446.) separately*

## CONGA

THOMAS ALTHAUS

B x H x T IN CM  
W x H x D IN CMBESCHREIBUNG  
DESCRIPTIONBESTELL-NR.  
ORDER-NO.

Ø 46,2 x 74,1



Barkommode (4 Raster)  
auf 5 Möbelrollen mit 2 Schubkästen, verstell-  
bare Unterteilung durch verchromte Drahtbügel  
im unteren Schubkasten (Flaschen max. 46 cm  
Höhe), graue Antirutschmatte in den Schub-  
kästen, Flachgriff: .90 Chrom glänzend

Basisfarbe *Basic colour*  
Akzentfarbe *Accent colour*  
Hochglanz *High-gloss colour*

*Bar chest (4 modules high)  
on 5 castors with 2 drawers, lower drawer with  
variable interior divided by chrome plated metal  
arcs (max. bottle height 46 cm), grey anti-  
slip mats in drawers, flat handle: .90 polished  
chrome*

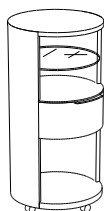
5524.G/T.\_\_  
5524.G/T.\_\_  
5524.G/T.\_\_

Bitte Ausführung mit Griff (G) oder TIP-ON Beschlag (T) angeben  
Abdeckplatte und optionaler Sockel (5546.) separat bestellen

*Please specify whether flat handle (G) or push-to-open (T)  
Order top panel and optional plinth (5446.) separately*



Ø 46,2 x 91,5



Offene Rundkommode (5 Raster)  
auf 5 Möbelrollen mit einem Schubkasten (auf  
Höhe des oberen Schubkastens der niedrigeren  
Kommode). Über und unter dem Schubkasten  
ein offenes Fach; ein Glasfachboden (Float-  
glas, 6 mm), Flachgriff: .90 Chrom glänzend

Basisfarbe *Basic colour*  
Akzentfarbe *Accent colour*  
Hochglanz *High-gloss colour*

*Open, circular chest (5 modules high)  
on 5 castors with one drawer (at the same  
height as the upper drawer of the smaller  
chest). Open sections above and below dra-  
wer; 1 glass shelf (float glass, 6 mm thick), flat  
handle: .90 polished chrome*

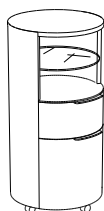
5511.G/T.\_\_  
5511.G/T.\_\_  
5511.G/T.\_\_

Bitte Ausführung mit Griff (G) oder TIP-ON Beschlag (T) angeben  
Abdeckplatte und optionaler Sockel (5546.) separat bestellen

*Please specify whether flat handle (G) or push-to-open (T)  
Order top panel and optional plinth (5446.) separately*



Ø 46,2 x 91,5



Halboffene Rundkommode (5 Raster)  
auf 5 Möbelrollen mit 2 Schubkästen unten,  
offenes Fach oben mit einem Glasfachbo-  
den (Floatglas, 6 mm), Flachgriff: .90 Chrom  
glänzend

Basisfarbe *Basic colour*  
Akzentfarbe *Accent colour*  
Hochglanz *High-gloss colour*

*Semi-open circular chest (5 modules high)  
on 5 castors with 2 lower drawers, open section  
with glass shelf (float glass, 6mm thick), flat  
handle: .90 polished chrome*

5512.G/T.\_\_  
5512.G/T.\_\_  
5512.G/T.\_\_

Bitte Ausführung mit Griff (G) oder TIP-ON Beschlag (T) angeben  
Abdeckplatte und optionaler Sockel (5546.) separat bestellen

*Please specify whether flat handle (G) or push-to-open (T)  
Order top panel and optional plinth (5446.) separately*

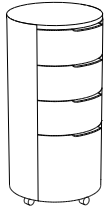


## CONGA

THOMAS ALTHAUS

B x H x T IN CM  
W x H x D IN CMBESCHREIBUNG  
DESCRIPTIONBESTELL-NR.  
ORDER-NO.

Ø 46,2 x 91,5




Rundkommode (5 Raster)  
auf 5 Möbelrollen mit 4 Schubkästen davon  
unten ein hoher Schubkasten, Flachgriff: .90  
Chrom glänzend

*Circular chest (5 modules high)  
on 5 castors with 4 drawers incl. 1 extra-deep  
drawer, flat handle: .90 polished chrome*

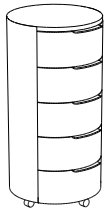
Basisfarbe *Basic colour* 5514.G/T.\_\_\_  
Akzentfarbe *Accent colour* 5514.G/T.\_\_\_  
Hochglanz *High-gloss colour* 5514.G/T.\_\_\_

Bitte Ausführung mit Griff (G) oder TIP-ON Beschlag (T) angeben  
Abdeckplatte und optionaler Sockel (5546.) separat bestellen

*Please specify whether flat handle (G) or push-to-open (T)  
Order top panel and optional plinth (5446.) separately*



Ø 46,2 x 91,5



Rundkommode (5 Raster)  
auf 5 Möbelrollen mit 5 Schubkästen, Flach-  
griff: .90 Chrom glänzend

*Circular chest (5 modules high)  
on 5 castors with 5 drawers, flat handle: .90  
polished chrome*

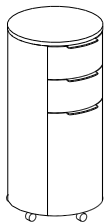
Basisfarbe *Basic colour* 5517.G/T.\_\_\_  
Akzentfarbe *Accent colour* 5517.G/T.\_\_\_  
Hochglanz *High-gloss colour* 5517.G/T.\_\_\_

Bitte Ausführung mit Griff (G) oder TIP-ON Beschlag (T) angeben  
Abdeckplatte und optionaler Sockel (5546.) separat bestellen

*Please specify whether flat handle (G) or push-to-open (T)  
Order top panel and optional plinth (5446.) separately*



Ø 46,2 x 91,5



Barkommode (5 Raster)  
auf 5 Möbelrollen mit 3 Schubkästen, verstell-  
bare Unterteilung durch verchromte Drahtbügel  
in den beiden unteren Schubkästen (unten:  
max. 8 Flaschen, max. 46 cm Höhe, mit-  
tig: Gläser max. 13 cm Höhe), graue Anti-  
rutschmatte in allen drei Schubkästen, Flach-  
griff: .90 Chrom glänzend

*Bar chest (5 modules high)  
on 5 castors with three drawers, adjustable  
interiors divided by chrome-plated wire arcs in  
2 lower drawers (below: max. 8 bottles, max.  
height 46 cm; centre: max. height of glasses 13  
cm); grey anti-slip mats in all three drawers, flat  
handle: .90 polished chrome*

Basisfarbe *Basic colour* 5518.G/T.\_\_\_  
Akzentfarbe *Accent colour* 5518.G/T.\_\_\_  
Hochglanz *High-gloss colour* 5518.G/T.\_\_\_

Bitte Ausführung mit Griff (G) oder TIP-ON Beschlag (T) angeben  
Abdeckplatte und optionaler Sockel (5546.) separat bestellen

*Please specify whether flat handle (G) or push-to-open (T)  
Order top panel and optional plinth (5446.) separately*



Ø 46,7 x 1



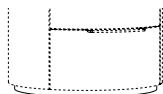
Abdeckplatte  
Marmor poliert

*Top panel  
polished marble*

Rosa Portogallo *Rosa Portogallo* 5545.702  
Verde Guatemala *Verde Guatemala* 5545.703  
Bianco Carrara *Bianco Carrara* 5545.751  
Nero Marquina *Nero Marquina* 5545.752

## CONGA

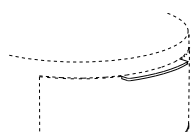
THOMAS ALTHAUS

B x H x T IN CM  
W x H x D IN CMBESCHREIBUNG  
DESCRIPTIONBESTELL-NR.  
ORDER-NO.

Mehrp reis für Sockel anstelle der Rollen  
in Korpusfarbe lackiert  
Sockelhöhe 1,9 cm

*Extra charge for plinth  
lacquered in body colour  
Plinth height 1,9 cm*

Basisfarbe	<i>Basic colour</i>	5546. __
Akzentfarbe	<i>Accent colour</i>	5546. __
Hochglanz	<i>High-gloss colour</i>	5546. __



Mehrp reis für Flachgriff PVD beschichtet  
in schwarz matt und Messing gebürstet

*Extra charge for PVD-coated flat handle  
in matt black and brushed brass*

schwarz matt	<i>matt black</i>	5562.787
Messing gebürstet	<i>Brushed brass</i>	5562.785

1 Griff PVD beschichtet (5502, 5511, 5573)

*1 handle PVD-coated (5502, 5511, 5573)*

schwarz matt	<i>matt black</i>	5563.787
Messing gebürstet	<i>Brushed brass</i>	5563.785

2 Griffe PVD beschichtet (5505, 5512, 5519, 5520, 5523,  
5524, 5572)

*2 handles PVD-coated (5505, 5512, 5519, 5520, 5523,  
5524, 5572)*

schwarz matt	<i>matt black</i>	5564.787
Messing gebürstet	<i>Brushed brass</i>	5564.785

3 Griffe PVD beschichtet (5508, 5518, 5521)

*3 handles PVD-coated (5508, 5518, 5521)*

schwarz matt	<i>matt black</i>	5565.787
Messing gebürstet	<i>Brushed brass</i>	5565.785

4 Griffe PVD beschichtet (5514, 5522)

*4 handles PVD-coated (5514, 5522)*

schwarz matt	<i>matt black</i>	5566.787
Messing gebürstet	<i>Brushed brass</i>	5566.785

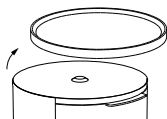
5 Griffe PVD beschichtet (5517)

*5 handles PVD-coated (5517)*

Alternativer Stahlgriff (PVD beschichtet) für die Rundkom-  
moden

*Alternative steel handle (PVD-coated) for all circular chests*

Ø 46,7 x 3



Abnehmbares Tablett  
MDF, lackiert oder Eiche massiv oder Nuss-  
baum massiv geölt

*Removable tray  
MDF, lacquered or solid oiled natural oak/wal-  
nut*

Basisfarbe	<i>Basic colour</i>	5547. __
Akzentfarbe	<i>Accent colour</i>	5547. __
Nussbaum	<i>Walnut</i>	5547.01
Eiche	<i>Oak</i>	5547.12



CONGA

THOMAS ALTHAUS

B x H x T IN CM  
W x H x D IN CM

BESCHREIBUNG  
DESCRIPTION

BESTELL-NR.  
ORDER-NO.

Mehrpreis für Flachgriff in Korpusfarbe lackiert *Extra charge for flat handle finished in body colour*

Basisfarbe *Basic colour* 5540. \_\_  
Akzentfarbe *Accent colour* 5540. \_\_

1 Griff in Korpusfarbe (5502, 5511) *1 handle in body colour (5502, 5511)*

Basisfarbe *Basic colour* 5541. \_\_  
Akzentfarbe *Accent colour* 5541. \_\_

2 Griffe in Korpusfarbe (5505, 5512, 5519, 5520, 5523, 5524) *2 handles in body colour (5505, 5512, 5519, 5520, 5523, 5524)*

Basisfarbe *Basic colour* 5542. \_\_  
Akzentfarbe *Accent colour* 5542. \_\_

3 Griffe in Korpusfarbe (5508, 5518, 5521) *3 handles in body colour (5508, 5518, 5521)*

Basisfarbe *Basic colour* 5543. \_\_  
Akzentfarbe *Accent colour* 5543. \_\_

4 Griffe in Korpusfarbe (5514, 5522) *4 handles in body colour (5514, 5522)*

Basisfarbe *Basic colour* 5544. \_\_  
Akzentfarbe *Accent colour* 5544. \_\_

5 Griffe in Korpusfarbe (5517) *5 handles in body colour (5517)*

Alternativer Stahlgriff (gepulvert) für die Rundkommoden in Korpusfarbe lackiert

*Alternative steel handle (powder coated) for all circular chest, painted in body colour*



CONGA

THOMAS ALTHAUS

B x H x T IN CM  
W x H x D IN CM

BESCHREIBUNG  
DESCRIPTION

BESTELL-NR.  
ORDER-NO.

MehrpPreis für Schubkastenzarge lackiert *Extra charge for lacquered drawer frame*

Basisfarbe *Basic colour* 5567.\_\_\_  
Akzentfarbe *Accent colour* 5567.\_\_\_

für 1 Schubkastenzarge in Korpusfarbe lackiert (5502, 5511) *for 1 drawer frame lacquered in body colour (5502, 5511)*

Basisfarbe *Basic colour* 5568.\_\_\_  
Akzentfarbe *Accent colour* 5568.\_\_\_

für 2 Schubkastenzargen in Korpusfarbe lackiert (5505, 5512, 5519, 5520, 5523, 5524) *for 2 drawer frames lacquered in body colour (5505, 5512, 5519, 5520, 5523, 5524)*

Basisfarbe *Basic colour* 5569.\_\_\_  
Akzentfarbe *Accent colour* 5569.\_\_\_

für 3 Schubkastenzargen in Korpusfarbe lackiert (5508, 5518, 5521) *for 3 drawer frames lacquered in body colour (5508, 5518, 5521)*

Basisfarbe *Basic colour* 5570.\_\_\_  
Akzentfarbe *Accent colour* 5570.\_\_\_

für 4 Schubkastenzargen in Korpusfarbe lackiert (5514, 5522) *for 4 drawer frames lacquered in body colour (5514, 5522)*

Basisfarbe *Basic colour* 5571.\_\_\_  
Akzentfarbe *Accent colour* 5571.\_\_\_

für 5 Schubkastenzargen in Korpusfarbe lackiert (5517) *for 5 drawer frames lacquered in body colour (5517)*



Ø 46,7 x 1,7



Abdeckplatte lackiert oder furniert *Top panel lacquered or veneered*

Basisfarbe *Basic colour* 5550.\_\_\_  
Akzentfarbe *Accent colour* 5550.\_\_\_  
Hochglanz *High-gloss colour* 5550.\_\_\_  
Eiche *Oak* 5550.12  
Nussbaum *Walnut* 5550.01



Ø 46,7 x 3,0



Abdecktablar MDF, lackiert *Tray top MDF, lacquered*









Basisfarbe *Basic colour* 5553.\_\_\_  
Akzentfarbe *Accent colour* 5553.\_\_\_





# CONGA

THOMAS ALTHAUS

B x H x T IN CM W x H x D IN CM	BESCHREIBUNG DESCRIPTION	BESTELL-NR. ORDER-NO.
<p>Ø 46,7 x 0,6</p> 	<p>Abdecktablar Glas, Optiwhite, 6 mm dick, Unterseite lackiert (Basis- oder Akzentfarbe)</p> <p>Lackfarbe <i>Paint finish</i></p> 	<p><i>Tray top optiwhite glass, 6 mm thick, lacquered underside (basic or accent)</i></p> <p>5554. __</p>
<p>Ø 46,7 x 0,6</p> 	<p>Abdecktablar Glas, satiniert, 6 mm dick, Unterseite lackiert (Basis- oder Akzentfarbe)</p> <p>Lackfarbe <i>Paint finish</i></p> 	<p><i>Tray top satin-finish glass, 6 mm thick, lacquered underside (basic or accent)</i></p> <p>5555. __</p>
<p>Ø 46,7 x 3,0</p> 	<p>Abdecktablar Massivholz, riegelverleimt</p> <p>Nussbaum <i>Walnut</i> Eiche <i>Oak</i></p>	<p><i>Tray top glued solid wood strips</i></p> <p>5556.01 5556.12</p>
<p>Ø 46,7 x 3,0</p> 	<p>Abdecktablar MDF, schwenkbar, nur auf den niederen Rundkommoden 5505, 5508 möglich.</p> <p>Basisfarbe <i>Basic colour</i> Akzentfarbe <i>Accent colour</i></p> <p>Bei Bestellung Drehpunkt L oder R angeben.</p> 	<p><i>Tray top MDF, pivoting, only for low circular chests 5505/5508.</i></p> <p>5558.L/R. __ 5558.L/R. __</p> <p><i>When ordering, state whether pivot point is to be at left or right.</i></p>
<p>Ø 46,7 x 3,0</p> 	<p>Abdecktablar massiv Riegelverleimung, schwenkbar, nur auf den niederen Rundkommoden 5505, 5508 möglich.</p> <p>Nussbaum <i>Walnut</i> Eiche <i>Oak</i></p> <p>Bei Bestellung Drehpunkt L oder R angeben.</p>	<p><i>Tray top glued solid wood strips, pivoting, only for low circular chests 5505/5508.</i></p> <p>5560.L/R.01 5560.L/R.12</p> <p><i>When ordering, state whether pivot point is to be at left or right.</i></p>