

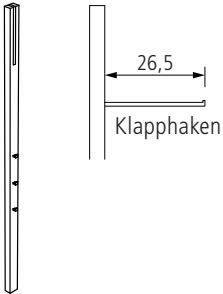


LINE

Ausführungen/Oberflächen:

Garderobenelement, Spiegelträgerplatte: Lack Basisfarbe (PG 1), Lack Akzentfarbe (PG 2), Lack Hochglanz (PG 3), .01 Nussbaum matt, .10 Eiche wengefarbig matt, .11 Eiche gebleicht matt, .13 Eiche hell matt, .14 Eiche granit matt, .23 Eiche washed denim, .24 Eiche dark denim, .25 Eiche white denim

Schrankkorpus: Lack Basisfarbe (PG 1), Lack Akzentfarbe (PG 2), Lack Hochglanz (PG 3), zusätzlich mit Spiegeltür

Beschläge: .90 Chrom glänzend, .98 Chrom matt, .151 pulverbeschichtet leuchtrot

Type	Maße/cm	Ausführung / Beschreibung	Bestell-Nr.
Garderobenelement 	B 6,0	Lack Basisfarbe (PG 1), Chrom glänzend	1730.__.90
	H 170,0	Lack Akzentfarbe (PG 2), Chrom glänzend	1730.__.90
	T 4,0	Lack Hochglanz (PG 3), Chrom glänzend	1730.__.90
		Eiche matt (.10, .11, .13, .14), Chrom glänzend	1730.__.90
		Eiche denim (.23, .24, .25), Chrom glänzend	1730.__.90
		Nussbaum matt, Chrom glänzend	1730.01.90
		Lack Basisfarbe (PG 1), Chrom matt	1730.__.98
		Lack Akzentfarbe (PG 2), Chrom matt	1730.__.98
		Lack Hochglanz (PG 3), Chrom matt	1730.__.98
		Eiche matt (.10, .11, .13, .14), Chrom matt	1730.__.98
		Eiche denim (.23, .24, .25), Chrom matt	1730.__.98
		Nussbaum matt, Chrom matt	1730.01.98
		Lack Basisfarbe (PG 1), leuchtrot	1730.__.151
		Eiche gebleicht matt, leuchtrot	1730.11.151
lackiertes oder furniertes MDF, ausklappbare Mantelstange, 3 Haken Die Neigung des Klapphakens kann von der Rückseite mit einer Verstellerschraube eingestellt werden.			
Spiegel 	B 24,0	Lack Basisfarbe (PG 1)	1735.__
	H 170,0	Lack Akzentfarbe (PG 2)	1735.__
	T 4,0	Lack Hochglanz (PG 3)	1735.__
		Eiche matt (.10, .11, .13, .14)	1735.__
		Eiche denim (.23, .24, .25)	1735.__
		Nussbaum matt	1735.01
Spiegel auf lackierter oder furnierter Trägerplatte			
Schrank 	B 24,0	Lack Basisfarbe (PG 1)	1740.L/R.__
	H 170,0	Lack Akzentfarbe (PG 2)	1740.L/R.__
	T 15,0	Lack Hochglanz (PG 3)	1740.L/R.__
auf Gehrung gearbeiteter Schrank zur Wandmontage mit 2 Schlüsselhäkchen; mögliche Inneneinteilung: Ladestation, Schirmhalter mit Tropfschale, Fachböden Bei der Bestellung Türanschlag angeben. Inneneinteilung separat bestellen.			

LINE

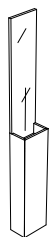
Type	Maße/cm	Ausführung / Beschreibung	Bestell-Nr.
Schrank mit verspiegelter Tür	B 24,0	Lack Basisfarbe (PG 1)	1741.L/R.____
	H 170,0	Lack Akzentfarbe (PG 2)	1741.L/R.____
	T 15,0	Lack Hochglanz (PG 3)	1741.L/R.____



auf Gehrung gearbeiteter Schrank mit verspiegelter Tür zur Wandmontage mit 2 Schlüsselhäkchen; mögliche Inneneinteilung: Ladestation, Schirmhalter mit Tropfschale, Fachböden

Bei der Bestellung Türanschlag angeben. Inneneinteilung separat bestellen.

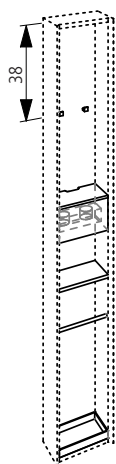
halbhoher Schrank mit Spiegel	B 24,0	Lack Basisfarbe (PG 1)	1746.L/R.____
	H 170,0	Lack Akzentfarbe (PG 2)	1746.L/R.____
	T 15,0	Lack Hochglanz (PG 3)	1746.L/R.____



auf Gehrung gearbeiteter halbhoher Schrank (H 85 cm) mit Spiegel zur Wandmontage, Vertiefung oben 8 cm mit grauer Filzeinlage, mögliche Inneneinteilungen: Fachböden, Ladestation

Bei der Bestellung Türanschlag angeben. Inneneinteilung separat bestellen.

Inneneinteilung	B 20,0	Lack Basisfarbe (PG 1)	1742.____
	H 14,5	Lack Akzentfarbe (PG 2)	1742.____
	T 11,0		



Schlüsselhäkchen (immer inkl.)

Ladestation

Fachboden

Schirmhalter

Ladestation

Gehäuse (matt) lackiert, 2 verdeckt eingebaute Steckdosen, Klappdeckel oben mit Kabeldurchlass, Kabelaustritt an der Unterseite des Korpus, Kabel textilummantelt silber (Länge 2 m)

Ladestation	B 20,0	Lack Basisfarbe (PG 1)	1743.____
	H 1,3	Lack Akzentfarbe (PG 2)	1743.____
	T 11,0		

Fachboden

lackiert (matt)

Schirmhalter	B 20,0	Stange Aluminium, Schale Kunststoff schwarz	1744.
	T 11,0		

Schirmhalter mit Tropfschale