

PLAIN

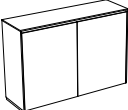
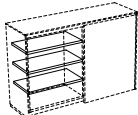
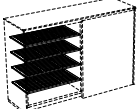
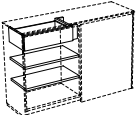
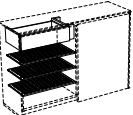
Ausführungen/Oberflächen:

Korpus, Schiebetüren, Sichtrückwand: Lack Basisfarbe (PG 1), Lack Akzentfarbe (PG 2), Lack Hochglanz (PG 3)

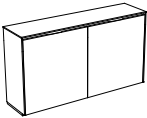
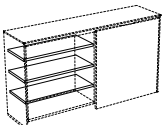
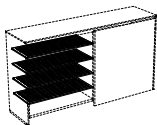
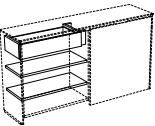
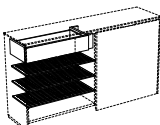
Fachboden, Innenschubkasten, Korpus innen: Lack Basisfarbe (PG 1), Lack Akzentfarbe (PG 2), .798 Melamin beschichtet silbergrau

Schuhboden: alusilber matt pulverbeschichtet

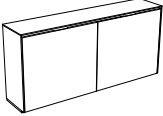
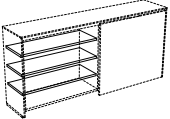
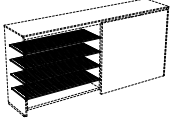
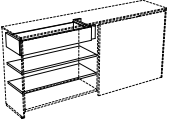
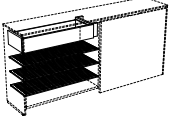
Bitte beachten Sie für den Transport, zum Beispiel zu Ihrem Kunden, dass Sideboards und Highboards stets als fest verleimter Korpus ausgeliefert werden.

Type	Maße / cm	Ausführung / Beschreibung	Bestell-Nr.
Sideboard B 130 	B 130,0	Lack Basisfarbe (PG 1)	1352.___
	H 88,0	Lack Akzentfarbe (PG 2)	1352.___
	T 41,0	Lack Hochglanz (PG 3)	1352.___
	Sideboard mit 2 Schiebetüren, Korpus innen: Melamin beschichtet silbergrau Inneneinteilung für die linke und rechte Seite des Sideboards separat bestellen Bitte bei Bestellung angeben, ob mit oder ohne Griffmulde		
Korpus innen lackiert		Lack Basisfarbe	1353.___
		Lack Akzentfarbe	1353.___
Mehrpreis Korpus innen in Korpusfarbe lackiert für Sideboard 1352.			
Sichtrückwand	B 130,0	Lack Basisfarbe (PG 1)	1354.___
	H 88,0	Lack Akzentfarbe (PG 2)	1354.___
	T 41,0	Lack Hochglanz (PG 3)	1354.___
Sichtrückwand für Sideboard 1352. in Korpusfarbe lackiert			
Inneneinteilungen B 130 	B 60,5	Lack Basisfarbe (PG 1)	1355.___
	H 2,2	Lack Akzentfarbe (PG 2)	1355.___
	T 32,0	Melamin beschichtet silbergrau	1355.798
3 Fachböden für die linke oder rechte Innenseite des Sideboards 1352.			
	B 60,5	alusilber matt pulverbeschichtet	1356.
	H 1,0	4 verstellbare Lochblech-Schuhböden, waagrecht liegend	
	T 32,0	für ca. 12 Paar Schuhe für die linke oder rechte Innenseite des Sideboards 1352.	
		Lack Basisfarbe (PG 1)	1357.L/R.___
		Lack Akzentfarbe (PG 2)	1357.L/R.___
		Melamin beschichtet silbergrau (Front Innenschubkasten in Korpusfarbe lackiert)	1357.L/R.798
Innenschubkasten (Höhe 15 cm, werkseitige Montage) und 2 Fachböden Bitte angeben, ob der Innenschubkasten L oder R eingebaut werden soll			
		Lack Basisfarbe (PG 1)	1358.L/R.___
		Lack Akzentfarbe (PG 2)	1358.L/R.___
		Melamin beschichtet silbergrau (Front Innenschubkasten in Korpusfarbe lackiert)	1358.L/R.798
Innenschubkasten (werkseitige Montage) und 3 verstellbare Lochblech-Schuhböden, waagrecht liegend, alusilber matt pulverbeschichtet, für 10 Paar Schuhe Bitte angeben, ob der Innenschubkasten L oder R eingebaut werden soll			

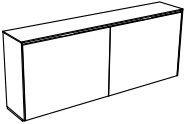
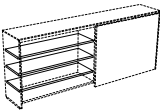
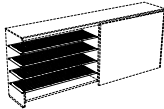
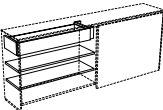
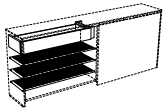
PLAIN

Type	Maße / cm	Ausführung / Beschreibung	Bestell-Nr.
Sideboard B 160 	B 160,0	Lack Basisfarbe (PG 1)	1300.___
	H 88,0	Lack Akzentfarbe (PG 2)	1300.___
	T 41,0	Lack Hochglanz (PG 3)	1300.___
Sideboard mit 2 Schiebetüren, Korpus innen: Melamin beschichtet silbergrau Inneneinteilung für die linke und rechte Seite des Sideboards separat bestellen Bitte bei Bestellung angeben, ob mit oder ohne Griffmulde			
Korpus innen lackiert		Lack Basisfarbe	1330.___
		Lack Akzentfarbe	1330.___
Mehrpreis Korpus innen in Korpusfarbe lackiert für Sideboard 1300.			
Sichrückwand	B 160,0	Lack Basisfarbe (PG 1)	1331.___
	H 88,0	Lack Akzentfarbe (PG 2)	1331.___
	T 41,0	Lack Hochglanz (PG 3)	1331.___
Sichrückwand für Sideboard 1300. in Korpusfarbe lackiert			
Inneneinteilungen B 160 	B 75,5	Lack Basisfarbe (PG 1)	1301.___
	H 2,2	Lack Akzentfarbe (PG 2)	1301.___
	T 32,0	Melamin beschichtet silbergrau	1301.798
3 Fachböden für die linke oder rechte Innenseite des Sideboards 1300.			
	B 75,5	alusiiber matt pulverbeschichtet	1302.
	H 1,0	4 verstellbare Lochblech-Schuhböden, waagrecht liegend	
	T 32,0	für ca. 15 Paar Schuhe	
für die linke oder rechte Innenseite des Sideboards 1300.			
		Lack Basisfarbe (PG 1)	1303.L/R.___
		Lack Akzentfarbe (PG 2)	1303.L/R.___
		Melamin beschichtet silbergrau (Front Innenschubkasten in Korpusfarbe lackiert)	1303.L/R.798
Innenschubkasten (Höhe 15 cm, werkseitige Montage) und 2 Fachböden Bitte angeben, ob der Innenschubkasten L oder R eingebaut werden soll			
		Lack Basisfarbe (PG 1)	1304.L/R.___
		Lack Akzentfarbe (PG 2)	1304.L/R.___
		Melamin beschichtet silbergrau (Front Innenschubkasten in Korpusfarbe lackiert)	1304.L/R.798
Innenschubkasten (werkseitige Montage) und 3 verstellbare Lochblech-Schuhböden, waagrecht liegend, alusiiber matt pulverbeschichtet, für 12 Paar Schuhe Bitte angeben, ob der Innenschubkasten L oder R eingebaut werden soll			

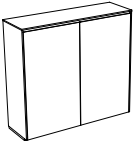
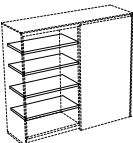
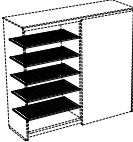
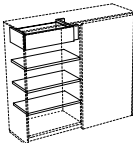
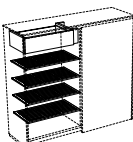
PLAIN

Type	Maße / cm	Ausführung / Beschreibung	Bestell-Nr.
Sideboard B 190 	B 190,0	Lack Basisfarbe (PG 1)	1305.___
	H 88,0	Lack Akzentfarbe (PG 2)	1305.___
	T 41,0	Lack Hochglanz (PG 3)	1305.___
		Sideboard mit 2 Schiebetüren, Korpus innen: Melamin beschichtet silbergrau Inneneinteilung für die linke und rechte Seite des Sideboards separat bestellen Bitte bei Bestellung angeben, ob mit oder ohne Griffmulde	
Korpus innen lackiert		Lack Basisfarbe	1332.___
		Lack Akzentfarbe	1332.___
		Mehrpreis Korpus innen in Korpusfarbe lackiert für Sideboard 1305.	
Sichrückwand	B 190,0	Lack Basisfarbe (PG 1)	1333.___
	H 88,0	Lack Akzentfarbe (PG 2)	1333.___
	T 41,0	Lack Hochglanz (PG 3)	1333.___
		Sichrückwand für Sideboard 1305. in Korpusfarbe lackiert	
Inneneinteilungen B 190 	B 90,5	Lack Basisfarbe (PG 1)	1306.___
	H 2,2	Lack Akzentfarbe (PG 2)	1306.___
	T 32,0	Melamin beschichtet silbergrau	1306.798
		3 Fachböden für die linke oder rechte Innenseite des Sideboards 1305.	
	B 90,5	alusilber matt pulverbeschichtet	1307.
	H 1,0	4 verstellbare Lochblech-Schuhböden, waagrecht liegend	
	T 32,0	für ca. 20 Paar Schuhe für die linke oder rechte Innenseite des Sideboards 1305.	
		Lack Basisfarbe (PG 1)	1308.L/R.___
		Lack Akzentfarbe (PG 2)	1308.L/R.___
		Melamin beschichtet silbergrau (Front)	1308.L/R.798
		Innenschubkasten in Korpusfarbe lackiert)	
		Innenschubkasten (Höhe 15 cm, werkseitige Montage) und 2 Fachböden Bitte angeben, ob der Innenschubkasten L oder R eingebaut werden soll	
		Lack Basisfarbe (PG 1)	1309.L/R.___
		Lack Akzentfarbe (PG 2)	1309.L/R.___
		Melamin beschichtet silbergrau (Front)	1309.L/R.798
		Innenschubkasten in Korpusfarbe lackiert)	
		Innenschubkasten (werkseitige Montage) und 3 verstellbare Lochblech-Schuhböden, waagrecht liegend, alusilber matt pulverbeschichtet, für 16 Paar Schuhe Bitte angeben, ob der Innenschubkasten L oder R eingebaut werden soll	

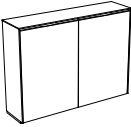
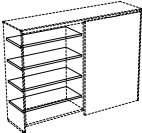
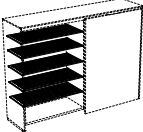
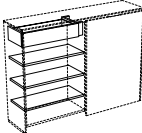
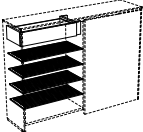
PLAIN

Type	Maße / cm	Ausführung / Beschreibung	Bestell-Nr.
Sideboard B 220 	B 220,0	Lack Basisfarbe (PG 1)	1310.___
	H 88,0	Lack Akzentfarbe (PG 2)	1310.___
	T 41,0	Lack Hochglanz (PG 3)	1310.___
		Sideboard mit 2 Schiebetüren, Korpus innen: Melamin beschichtet silbergrau Inneneinteilung für die linke und rechte Seite des Sideboards separat bestellen Bitte bei Bestellung angeben, ob mit oder ohne Griffmulde	
Korpus innen lackiert		Lack Basisfarbe Lack Akzentfarbe	1334.___ 1334.___
		Mehrprijs Korpus innen in Korpusfarbe lackiert für Sideboard 1310.	
Sichrückwand	B 220,0	Lack Basisfarbe (PG 1)	1335.___
	H 88,0	Lack Akzentfarbe (PG 2)	1335.___
	T 41,0	Lack Hochglanz (PG 3)	1335.___
		Sichrückwand für Sideboard 1310. in Korpusfarbe lackiert	
Inneneinteilungen B 220 	B 105,5	Lack Basisfarbe (PG 1)	1311.___
	H 2,2	Lack Akzentfarbe (PG 2)	1311.___
	T 32,0	Melamin beschichtet silbergrau	1311.798
		3 Fachböden für die linke oder rechte Innenseite des Sideboards 1310.	
	B 105,5	alusiiber matt pulverbeschichtet	1312.
	H 1,0	4 verstellbare Lochblech-Schuhböden, waagrecht liegend	
	T 32,0	für ca. 22 Paar Schuhe	
		für die linke oder rechte Innenseite des Sideboards 1310.	
		Lack Basisfarbe (PG 1)	1313.L/R.___
		Lack Akzentfarbe (PG 2)	1313.L/R.___
		Melamin beschichtet silbergrau (Front)	1313.L/R.798
		Innenschubkasten in Korpusfarbe lackiert	
		Innenschubkasten (Höhe 15 cm, werkseitige Montage) und 2 Fachböden Bitte angeben, ob der Innenschubkasten L oder R eingebaut werden soll	
		Lack Basisfarbe (PG 1)	1314.L/R.___
		Lack Akzentfarbe (PG 2)	1314.L/R.___
		Melamin beschichtet silbergrau (Front)	1314.L/R.798
		Innenschubkasten in Korpusfarbe lackiert	
		Innenschubkasten (werkseitige Montage) und 3 verstellbare Lochblech-Schuhböden, waagrecht liegend, alusiiber matt pulverbeschichtet, für ca. 18 Paar Schuhe Bitte angeben, ob der Innenschubkasten L oder R eingebaut werden soll	

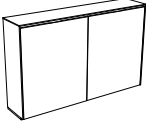
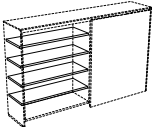
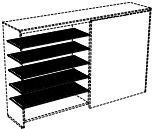
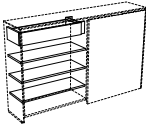
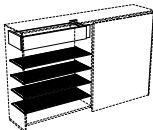
PLAIN

Type	Maße / cm	Ausführung / Beschreibung	Bestell-Nr.
Highboard B 130 	B 130,0	Lack Basisfarbe (PG 1)	1359.___
	H 120,0	Lack Akzentfarbe (PG 2)	1359.___
	T 41,0	Lack Hochglanz (PG 3)	1359.___
Highboard mit 2 Schiebetüren, Korpus innen: Melamin beschichtet silbergrau Inneneinteilung für die linke und rechte Seite des Highboards separat bestellen Bitte bei Bestellung angeben, ob mit oder ohne Griffmulde			
Korpus innen lackiert		Lack Basisfarbe	1360.___
		Lack Akzentfarbe	1360.___
Mehrpreis Korpus innen in Korpusfarbe lackiert für Highboard 1359.			
Sichrückwand	B 130,0	Lack Basisfarbe (PG 1)	1361.___
	H 120,0	Lack Akzentfarbe (PG 2)	1361.___
	T 41,0	Lack Hochglanz (PG 3)	1361.___
Sichrückwand für Highboard 1359. in Korpusfarbe lackiert			
Inneneinteilungen B 130 	B 60,5	Lack Basisfarbe (PG 1)	1362.___
	H 2,2	Lack Akzentfarbe (PG 2)	1362.___
	T 32,0	Melamin beschichtet silbergrau	1362.798
4 Fachböden für die linke und rechte Innenseite des Highboards 1359.			
	B 60,5	alusiilver matt pulverbeschichtet	1363.
	H 1,0	5 verstellbare Lochblech-Schuhböden, waagrecht liegend	
	T 32,0	für ca. 13 Paar Schuhe	
für die linke oder rechte Innenseite des Highboards 1359.			
		Lack Basisfarbe (PG 1)	1364.L/R.___
		Lack Akzentfarbe (PG 2)	1364.L/R.___
		Melamin beschichtet silbergrau (Front Innenschubkasten in Korpusfarbe lackiert)	1364.L/R.798
Innenschubkasten (Höhe 15 cm, werkseitige Montage) und 3 Fachböden Bitte angeben, ob der Innenschubkasten L oder R eingebaut werden soll			
		Lack Basisfarbe (PG 1)	1365.L/R.___
		Lack Akzentfarbe (PG 2)	1365.L/R.___
		Melamin beschichtet silbergrau (Front Innenschubkasten in Korpusfarbe lackiert)	1365.L/R.798
Innenschubkasten (werkseitige Montage) und 4 verstellbare Lochblech-Schuhböden, waagrecht liegend, alusiilver matt pulverbeschichtet, für ca. 10 Paar Schuhe Bitte angeben, ob der Innenschubkasten L oder R eingebaut werden soll			

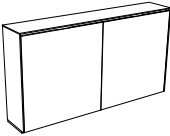
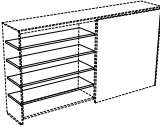
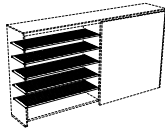
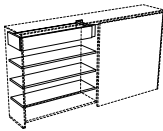
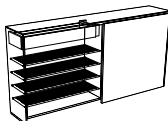
PLAIN

Type	Maße / cm	Ausführung / Beschreibung	Bestell-Nr.
Highboard B 160 	B 160,0	Lack Basisfarbe (PG 1)	1315.___
	H 120,0	Lack Akzentfarbe (PG 2)	1315.___
	T 41,0	Lack Hochglanz (PG 3)	1315.___
		Highboard mit 2 Schiebetüren, Korpus innen: Melamin beschichtet silbergrau Inneneinteilung für die linke und rechte Seite des Highboards separat bestellen Bitte bei Bestellung angeben, ob mit oder ohne Griffmulde	
Korpus innen lackiert		Lack Basisfarbe Lack Akzentfarbe	1336.___ 1336.___
		Mehrprijs Korpus innen in Korpusfarbe lackiert für Highboard 1315.	
Sichrückwand	B 160,0 H 120,0 T 41,0	Lack Basisfarbe (PG 1) Lack Akzentfarbe (PG 2) Lack Hochglanz (PG 3)	1337.___ 1337.___ 1337.___
		Sichrückwand für Highboard 1315. in Korpusfarbe lackiert	
Inneneinteilungen B 160 	B 75,5	Lack Basisfarbe (PG 1)	1316.___
	H 2,2	Lack Akzentfarbe (PG 2)	1316.___
	T 32,0	Melamin beschichtet silbergrau	1316.798
		4 Fachböden für die linke und rechte Innenseite des Highboards 1315.	
	B 75,5	alusiiber matt pulverbeschichtet	1317.
	H 1,0	5 verstellbare Lochblech-Schuhböden, waagrecht liegend	
	T 32,0	für ca. 18 Paar Schuhe für die linke oder rechte Innenseite des Highboards 1315.	
		Lack Basisfarbe (PG 1)	1318.L/R.___
		Lack Akzentfarbe (PG 2)	1318.L/R.___
		Melamin beschichtet silbergrau (Front) Innenschubkasten in Korpusfarbe lackiert	1318.L/R.798
		Innenschubkasten (Höhe 15 cm, werkseitige Montage) und 3 Fachböden Bitte angeben, ob der Innenschubkasten L oder R eingebaut werden soll	
		Lack Basisfarbe (PG 1)	1319.L/R.___
		Lack Akzentfarbe (PG 2)	1319.L/R.___
		Melamin beschichtet silbergrau (Front) Innenschubkasten in Korpusfarbe lackiert	1319.L/R.798
		Innenschubkasten (werkseitige Montage) und 4 verstellbare Lochblech-Schuhböden, waagrecht liegend, alusiiber matt pulverbeschichtet, für ca. 15 Paar Schuhe Bitte angeben, ob der Innenschubkasten L oder R eingebaut werden soll	

PLAIN

Type	Maße / cm	Ausführung / Beschreibung	Bestell-Nr.
Highboard B 190 	B 190,0	Lack Basisfarbe (PG 1)	1320.___
	H 120,0	Lack Akzentfarbe (PG 2)	1320.___
	T 41,0	Lack Hochglanz (PG 3)	1320.___
<p>Highboard mit 2 Schiebetüren, Korpus innen: Melamin beschichtet silbergrau Inneneinteilung für die linke und rechte Seite des Highboards separat bestellen Bitte bei Bestellung angeben, ob mit oder ohne Griffmulde</p>			
Korpus innen lackiert		Lack Basisfarbe	1338.___
		Lack Akzentfarbe	1338.___
<p>Mehrpriest Korpus innen in Korpusfarbe lackiert für Highboard 1320.</p>			
Sichrückwand	B 190,0	Lack Basisfarbe (PG 1)	1339.___
	H 120,0	Lack Akzentfarbe (PG 2)	1339.___
	T 41,0	Lack Hochglanz (PG 3)	1339.___
<p>Sichrückwand für Highboard 1320. in Korpusfarbe lackiert</p>			
Inneneinteilungen B 190 	B 90,5	Lack Basisfarbe (PG 1)	1321.___
	H 2,2	Lack Akzentfarbe (PG 2)	1321.___
	T 32,0	Melamin beschichtet silbergrau	1321.798
<p>4 Fachböden für die linke und rechte Innenseite des Highboards 1320.</p>			
	B 90,5	al Silber matt pulverbeschichtet	1322.
	H 1,0	5 verstellbare Lochblech-Schuhböden, waagrecht liegend	
	T 32,0	für ca. 24 Paar Schuhe	
<p>für die linke oder rechte Innenseite des Highboards 1320.</p>			
		Lack Basisfarbe (PG 1)	1323.L/R.___
		Lack Akzentfarbe (PG 2)	1323.L/R.___
		Melamin beschichtet silbergrau (Front Innenschubkasten in Korpusfarbe lackiert)	1323.L/R.798
<p>Innenschubkasten (Höhe 15 cm, werkseitige Montage) und 3 Fachböden Bitte angeben, ob der Innenschubkasten L oder R eingebaut werden soll</p>			
		Lack Basisfarbe (PG 1)	1324.L/R.___
		Lack Akzentfarbe (PG 2)	1324.L/R.___
		Melamin beschichtet silbergrau (Front Innenschubkasten in Korpusfarbe lackiert)	1324.L/R.798
<p>Innenschubkasten (werkseitige Montage) und 4 verstellbare Lochblech-Schuhböden, waagrecht liegend, al Silber matt pulverbeschichtet, für ca. 20 Paar Schuhe Bitte angeben, ob der Innenschubkasten L oder R eingebaut werden soll</p>			

PLAIN

Type	Maße / cm	Ausführung / Beschreibung	Bestell-Nr.
Highboard B 220 	B 220,0	Lack Basisfarbe (PG 1)	1325.___
	H 120,0	Lack Akzentfarbe (PG 2)	1325.___
	T 41,0	Lack Hochglanz (PG 3)	1325.___
	Highboard mit 2 Schiebetüren, Korpus innen: Melamin beschichtet silbergrau Inneneinteilung für die linke und rechte Seite des Highboards separat bestellen Bitte bei Bestellung angeben, ob mit oder ohne Griffmulde		
Korpus innen lackiert		Lack Basisfarbe	1350.___
		Lack Akzentfarbe	1350.___
Mehrpreis Korpus innen in Korpusfarbe lackiert für Highboard 1325.			
Sichrückwand	B 220,0	Lack Basisfarbe (PG 1)	1351.___
	H 120,0	Lack Akzentfarbe (PG 2)	1351.___
	T 41,0	Lack Hochglanz (PG 3)	1351.___
	Sichrückwand für Highboard 1325. in Korpusfarbe lackiert		
Inneneinteilungen B 220 	B 105,5	Lack Basisfarbe (PG 1)	1326.___
	H 2,2	Lack Akzentfarbe (PG 2)	1326.___
	T 32,0	Melamin beschichtet silbergrau	1326.798
	4 Fachböden für die linke und rechte Innenseite des Highboards 1325.		
	B 105,5	alusiilver matt pulverbeschichtet	1327.
	H 1,0	5 verstellbare Lochblech-Schuhböden, waagrecht liegend	
	T 32,0	für ca. 27 Paar Schuhe	
	für die linke oder rechte Innenseite des Highboards 1325.		
		Lack Basisfarbe (PG 1)	1328.L/R.___
		Lack Akzentfarbe (PG 2)	1328.L/R.___
		Melamin beschichtet silbergrau (Front	1328.L/R.798
		Innenschubkasten in Korpusfarbe lackiert)	
Innenschubkasten (Höhe 15 cm, werkseitige Montage) und 3 Fachböden Bitte angeben, ob der Innenschubkasten L oder R eingebaut werden soll			
		Lack Basisfarbe (PG 1)	1329.L/R.___
		Lack Akzentfarbe (PG 2)	1329.L/R.___
		Melamin beschichtet silbergrau (Front	1329.L/R.798
		Innenschubkasten in Korpusfarbe lackiert)	
Innenschubkasten (werkseitige Montage) und 4 verstellbare Lochblech-Schuhböden, waagrecht liegend, alusiilver matt pulverbeschichtet, für ca. 22 Paar Schuhe Bitte angeben, ob der Innenschubkasten L oder R eingebaut werden soll			