

SYSTEMS



schönbuch.

CABIN

06

- 12 Interior
- Interior
- 30 Übersicht
- Overview
- 32 Details
- Details
- 36 Inneneinteilungen
- Internal fittings
- 170 Verzeichnis
- Index

COSMO

40

- 46 Interior
- Interior
- 78 Kombinationen
- Combinations
- 80 Übersicht
- Overview
- 84 Details
- Details
- 86 Inneneinteilungen
- Internal fittings
- 170 Verzeichnis
- Index

ST

88

- 94 Interior
- Interior
- 112 Kombinationen
- Combinations
- 114 Übersicht
- Overview
- 116 Details
- Details
- 118 Inneneinteilungen
- Internal fittings
- 171 Verzeichnis
- Index

STRIPES


120

- 126 Interior
- Interior
- 156 Kombinationen
- Combinations
- 158 Übersicht
- Overview
- 162 Details
- Details
- 166 Inneneinteilungen
- Internal fittings
- 171 Verzeichnis
- Index

CAE

BINN





**C A B I N
B Y
F / P**

D E S I G N

CABIN ist ein Einbauschränk-System nach Maß.
Das Besondere: Alle Elemente werden passgenau nach Kundenwunsch gefertigt und zusammengestellt.
Das System bietet individuelle Stauraumlösungen für die optimale Nutzung des vorhandenen Platzes und der räumlichen Gegebenheiten.
Alle Schrankelemente – mit normalen Türen, Faltschranktüren, Schubkästen oder offener Front – lassen sich kombinieren. Die jeweiligen Elemente werden so angefertigt, dass sie gleich breit sind.
Damit wird eine symmetrische Frontaufteilung und ein harmonisches Gesamtbild erreicht.
Charakteristisch ist die entlang der Decke und über dem Boden horizontal durchlaufende Fuge. Sie entsteht durch die Türen, die höher sind als der Korpus. Auf diese Weise verschwinden Decken- und Sockelblenden hinter den Türfronten.
In Dachschrägen und Nischen kann CABIN ebenso eingebaut werden wie frei stehen. Mittels einer Außenwange kann auch eine Nische im Raum geschaffen werden. Ein Einbau ist bis zu einer Höhe von 3,00 m möglich, mit Aufsatzkorpus sogar bis zu 4,50 m. Die Einbautiefe ist bis zu 0,70 m frei wählbar.
Offene Schrankelemente bieten eine optische Auflockerung der Front und zusätzliche Nutzungsmöglichkeiten, ob mit Einlegeböden als Regal oder als Nischenelement – z. B. mit Oberschrank, integrierter Garderobenstange und Unterschränken in Low- bzw. Sideboardhöhe.
CABIN fügt sich perfekt in jeden Raum ein und kann - bei der entsprechenden Farbwahl - optisch mit der Umgebung verschmelzen. Für die farbliche Gestaltung steht eine umfangreiche Palette an matten und Hochglanz-Lackfarben zur Wahl, außerdem Oberflächen in Echtholz furnier.
Die Inneneinteilungen werden zu den jeweiligen Schrankbreiten und -tiefen passgenau angefertigt.
Das System umfasst eine Vielzahl an Ausstattungsmöglichkeiten, dazu gehören Kleiderstangen, ausziehbare Schuhböden, Einlegeböden, Schubkästen sowie die Möglichkeit der Innenbeleuchtung.

C A B I N I S A M A D E - T O - M E A S U R E S Y S T E M O F F I T T E D C A B I N E T S

What's special about CABIN is the fact that all of the various elements can be manufactured and combined to customer specification. The system offers individual storage solutions that make optimum use of the space available and suit the space requirements. Whether with normal or folding doors, drawers or open fronts, all of the elements can be freely combined. They are manufactured to be of a uniform width, creating a symmetrical front that forms a harmonious whole. One characteristic of the CABIN system is the horizontal shadow gap along the ceiling and above the floor. These are created by the doors, which are taller than the cabinet body and conceal the floor and ceiling trim strips.

CABIN works just as well under sloping ceilings and in alcoves as it does free-standing. It can also be accommodated in a specially made alcove, created using an infill panel. It can be made up to 3 m high, or 4.50 m if a further top body is added, with a maximum depth of 0.70 m. To break up the front and offer additional usage options, open elements can be integrated. These can be combined with shelves or simply work as a niche element, for instance with a top cabinet above, an integrated coat rail, and low- or sideboard-height cabinets underneath.

CABIN fits perfectly into any room and can blend in or stand out, depending on the choice of colour. CABIN is available in a range of matt and high-gloss lacquer finishes as well as real-wood veneers. Internal fittings are made to fit the widths and depths of the cabinets perfectly. The system comprises a multitude of equipment options ranging from coat rails, pull-out shoe racks, shelves and drawers to interior lighting.

































Cabin
is a fully
bespoke,
timeless
customised
solution.

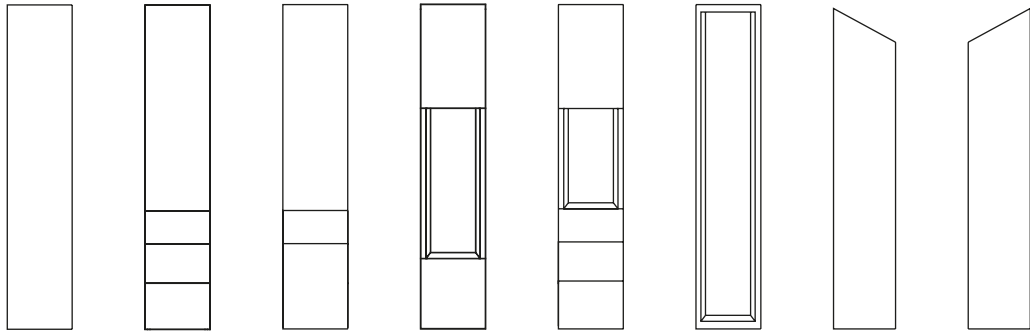
Cabin ist pure Maßarbeit, individuell und zeitlos.

übersicht overview

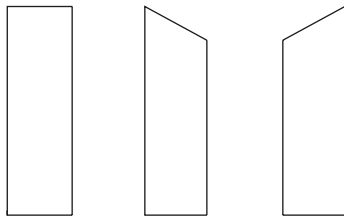
1-türige Schrankelemente **1-door cupboard elements**

Tiefe **Depth*** 35 - 70
Breite **Width*** 30 - 65

Höhe **Height*** 171 - 250 + 251 - 300



Höhe **Height*** 80 - 170



Aufsatzkorpus **Add-on bodies**

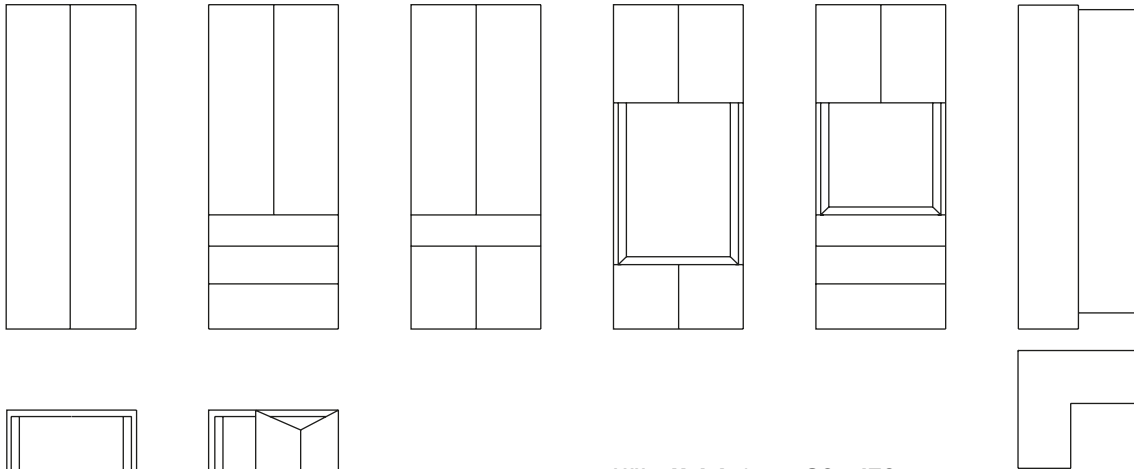
Höhe **Height*** 80 - 150




2-türige Schrankelemente **2-door cupboard elements**

Tiefe **Depth*** **35 – 70**
Breite **Width*** **60 – 130**

Höhe **Height*** **171 – 250 + 251 – 300**




Höhe **Height*** **80 – 170**



Aufsatzkorpus **Add-on bodies**

Höhe **Height*** **80 – 150**



***cm**

Schrankabschluss **Cupboard sides and tops**



Seitliche frontbündige Passblende
Scribing panel flush with front



Außenwange
Infill panel



Lackierte Außenseite
Lacquered side panel



Abdeckplatte für Schrank
Top panel for cupboard



Abschlusselement für Schrank
End element for cupboard



Übergang Abdeckplatte Highboard zur Außenseite
Cover panel abutting side panel

Schrankkonstruktion **Cupboard finish trim**




Schattenfuge Deckenblende
Shadow gap ceiling strip



Deckenblende
Ceiling strip



Sockelleiste
Plinth strip



Schattenfuge Sockelleiste
Shadow gap plinth strip



Abschluss der Außenseite zu Tür
Inner edge of side panel abutting door



Deckenblende für Dachschräge
Ceiling strip for sloped ceiling


Einbauarten **Fitting options**



Aufsatzkorpus
Top-mount element



Sidebord-Schrank-Kombination
Sideboard-cupboard combination



Dachschrägelement
Sloped ceiling element

Türen **Doors**



Türen Eckelement
Corner door



Griffleiste
Strip handle



Tür mit Öffnungswinkel 165°
Door with 165° opening angle



Faltdür
Folding door

Inneneinteilung **internal fittings**



Deckend lackiert
Fully lacquered



Melamin dunkelgrau
Dark grey melamine



Regalgefache
Shelf organiser



Fachboden
Loose shelf



Ausziehbarer Fachboden
Pull-out shelf



Schuhboden mit Riffelauflage
Shoe shelf with rippled surface



Ausziehbarer Fachboden mit Schuhträger
Pull-out shelf with shoe rack



Schuhboden mit Aluminiumleisten
Shoe shelf with aluminium rails



Fachboden mit Mantelstange
Loose shelf with hanging rail



Ausziehbarer Einzelhaken
Pull-out single hook



Stange mit Stiefelklammern
Rail with boot clips



Fachboden mit ausziehbarer Mantelstange
Loose shelf with pull-out hanging rail

Inneneinteilung **internal fittings**




Verdeckte Mantelstange in Nische
Concealed hanging rail in niche



Hosenauszug
Trouser pull-out



Kleiderlift
Pull-down clothes rail



Spiegel für Innenseite der Schranktür
Internal mirror for hinged door



Innenschubkasten
Internal drawer



Schütte, Hakenleiste, Schlauch- und Kabelhalter, Stielhalter
Scoop, hook rail, hose and cable holder, broom holder



Schubkasteneinheit
Drawer unit



Schubkastengefäße
Drawer organiser



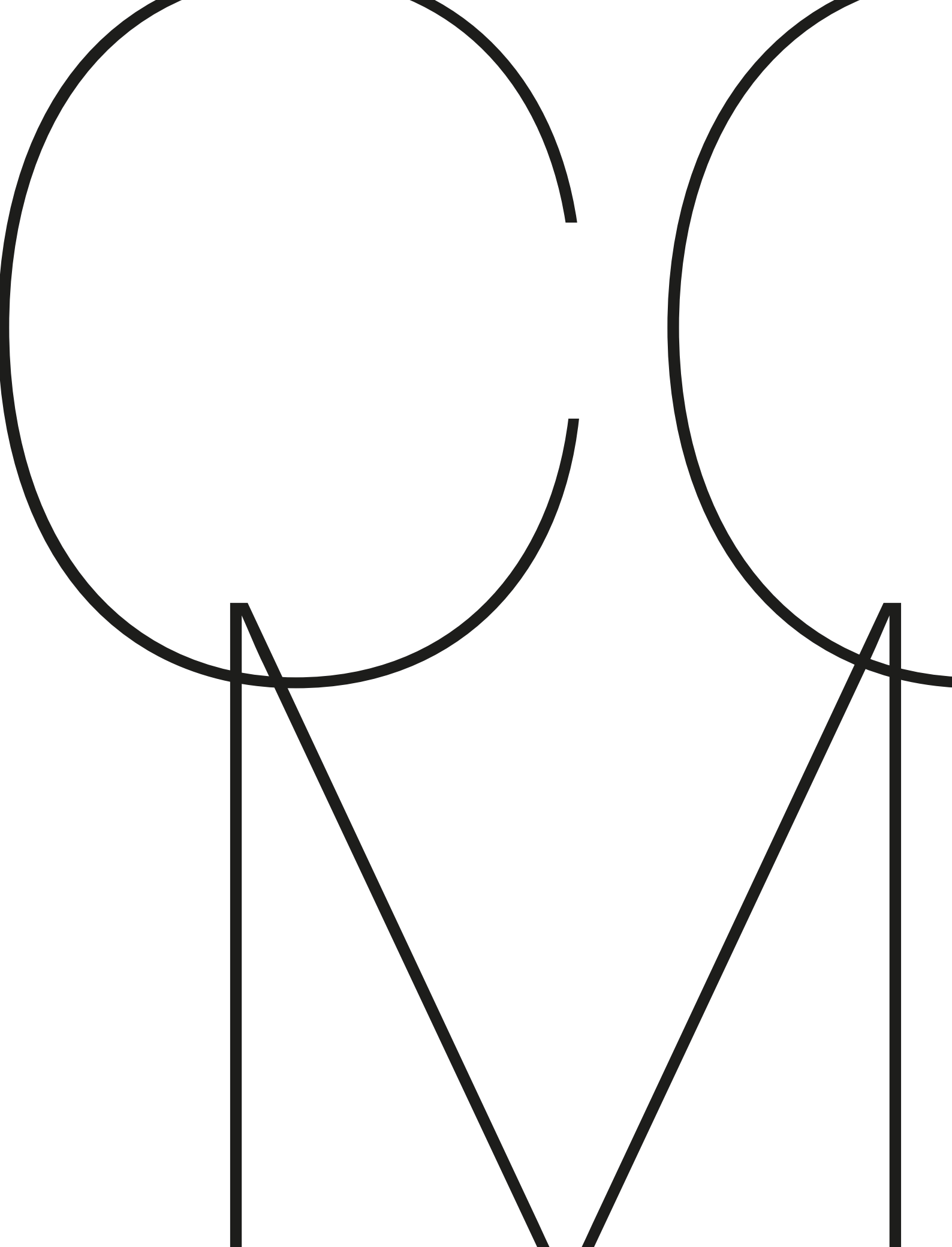
Rückwandspiegel
Rear-wall mirror panel




Schminktisch
Make-up table



Ausziehbarer Schreibtisch
Pull-out desk







C O S M O
B Y
D A N T E
B O N U C C E L L I





COSMO ist ein modulares System, basierend auf einem Raster von 40x40 cm. Das Besondere: Es gibt eine Vielzahl an Modulen, sie können aneinandergestellt und aufeinander positioniert werden. Korpuselemente in 8 Höhen, 3 Breiten (40, 80 und 120 cm) und 2 Tiefen (31 und 40 cm) ermöglichen die individuelle Planung von Low-, Side- und Highboards bis hin zu Schränken, dazu gibt es passende Bankelemente.

Die Korpusse von COSMO sind auf Gehrung gearbeitet, wobei die Gehrungsfuge überlackiert und somit unsichtbar ist, was die cleane Optik der Möbel noch verstärkt. Es gibt die Korpusse mit 1, 2 oder 3 Türen, nur mit Schubkästen sowie mit unterschiedlichen Kombinationen von Türen und Schubkästen.

Offene Elemente und einzelne Schubkastenelemente können dazu kombiniert werden und Akzente setzen – funktional sowie dekorativ. Letzteres gilt besonders für die offenen Abschlüsselemente in Klar- oder Rauchglas. Das System bietet zudem viele Variationsmöglichkeiten, was Farbe und Material betrifft.

Bei den Korpuselementen mit Tür und / oder Schubkasten steht dafür eine große Palette an matten Lackfarben zur Verfügung. Die offenen Elemente und die Schubkastenelemente sind ebenfalls in allen matten Lackfarben erhältlich, außerdem in Eiche, natur geölt, oder in Nussbaum, natur geölt.

Bei COSMO haben die Modelle standardmäßig einen Sockel. Optional können die Korpuselemente auch mit Füßen, in der jeweiligen Farbe lackiert, bestellt werden. Alle Elemente – mit Ausnahme der Glasaufsätze – gibt es auch als wandhängende Variante. Auf Wunsch bilden Abdeckplatten den oberen Abschluss. Es gibt sie, wie die Korpusse, matt lackiert, in einer großen Farbauswahl, zudem in Eiche, natur geölt, oder in Nussbaum, natur geölt (bis 2,40 m breit), außerdem aus Glas, rückseitig lackiert (bis 1,60 m breit). Für die Inneneinteilungen bieten Fachböden, Schuhböden und ausziehbare Garderobenstangen optimale Funktionalität.

**COSMO
IS A MODULAR
SYSTEM BASED
ON A GRID OF**

40x40

What's special about COSMO is the many modules, which can be positioned alongside or on top of each other. Body elements are available in 8 heights, 3 widths (40, 80 and 120 cm) and 2 depths (31 and 40 cm), allowing low-, side- and highboards and cupboards to be planned to specification along with matching bench elements. The mitred joints of COSMO body elements are overpainted to conceal them, heightening the sleekness of the overall look. Bodies are available with one, two or three doors, drawers only or with a combination of doors and drawers.

Open-fronted elements and individual drawer elements can also be added and make the perfect highlight, being both functional and decorative. The open-fronted top elements in clear or smoked glass are particularly striking. The COSMO system also offers numerous colour and material options. Body elements with one or more doors and/or drawers can be finished in a wide range of matt lacquers, as can the open-fronted and drawer elements. Alternatively, they can be ordered in oiled natural oak or walnut.

COSMO rests on a plinth as standard, but elements can also be ordered with feet. These are painted to match the body. All except the glass top elements can also be ordered for wall-mounting. If desired, top closing panels can be ordered in a wide choice of matt lacquer finishes or in oiled natural oak or walnut (for elements up to 2.40 m wide). Panels are also available in back-painted glass (up to 1.60 wide). Internal fittings include shelves, shoe racks and pull-out coat rails, all of which offer optimum functionality.





























































Cosmo verbindet
einen sachlichen
Look mit einem
hohen Maß
an individueller
Gestaltungsfreiheit.

**COSMO
COMBINES
SLEEK
LOOKS
WITH A
VARIETY OF
OPTIONS
FOR
PERSONA-
LISATION.**
















kombinationen **combinations**







übersicht overview





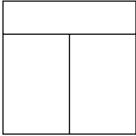










Basiselemente **Basic elements**



Tiefe Depth*	31 + 40			
Breite Width*	40			
Höhe Height*	40			
Lowboards				
Sideboards	80			
Sideboards	95			
Highboards	120			
Highboards	135			
Schränke Cabinets	160			

Abschlüsselemente **Closing elements**

Tiefe Depth*	31 + 40	
Breite Width*	40	
Höhe Height*	15	 




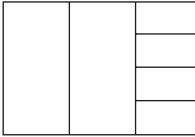

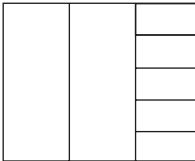

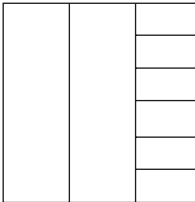

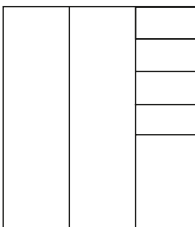
*cm

Breite Width*	80			
Höhe Height*	40			
Lowboards				
Sideboards	80			
Sideboards	95			
Highboards	120			
Highboards	135			
Schränke Cabinets	160			








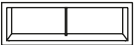


Breite Width*	80	
Höhe Height*	15	 

Standard-Schubkastenhöhe 19,85 cm
 Grau markierte Schubkästen 14,7 cm
Standard drawer height 19.85 cm
Grey marked drawers 14.7 cm





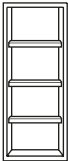



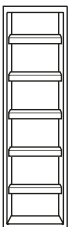
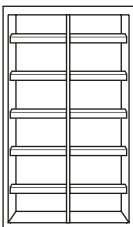
Basiselemente **Basic elements**

Tiefe Depth*	31 + 40		
Breite Width*	120		
Höhe Height*	40		
Lowboards			
Sideboards	80		
Sideboards	95		
Highboards	120		
Highboards	135		



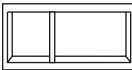
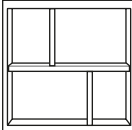
Aufsatzelemente **Top-mount elements**

Tiefe Depth*	31 + 40				
Breite Width*	40	80	120		
Höhe Height*	15				
	25				
	40				

Offene Basiselemente **Open-fronted basic elements**

Tiefe Depth*	31 + 40	
Breite Width*	40	80
Höhe Height*	40	
Lowboards		
Sideboards	80	
		
Sideboards	95	
		
Highboards	120	
		
Highboards	135	
		

Wandelemente **Wall-mounted elements**

Tiefe Depth*	31		
Breite Width*	40	80	
Höhe Height*	40		
			
	80		
			

*cm

details details



Gehrungsverbindung
Mitre joint



Abdeckplatte lackiert oder furniert
Top panel lacquered or veneered



Offenes Aufsatzelement mit Mittelsteg
Open-fronted top-mount element with divider



Aufschlagende Tür mit dünner Kante
Slim-edged swing door



Glasabdeckplatte hinterlackiert
Back-painted glass top panel



Tablarelement
Tray top element



Aufsatz- und Schubkastenelement
Top-mount and drawer element



Offenes Aufsatzelement mit Einbausteckdose und Kabeldurchführung
Open-fronted top-mount element with integrated power socket and cable duct



Offenes Glaselement Klarglas
Open-fronted clear glass element



Offenes Glaselement Rauchglas
Open-fronted smoked glass element




Aluminiumfüße lackiert
Lacquered aluminium legs



Sockel
Plinth

Inneneinteilung **internal fittings**



Fachboden
Loose shelf



Schuhboden
Shoe shelf





Schubkastengefache
Drawer organiser



Schuhboden schräg
Slanted shoe shelf









**S 7
BY
DANTE
BONUCELLI**





S7 ist ein wandmontiertes System mit Aluminiumborden, Paneelen, Korpus- und Garderobenelementen. Das Besondere: Aluminiumborde mit einer Stärke von 7 mm als prägendes Element.

Es gibt sie in 10 verschiedenen Breiten, von 0,45 m bis 2,40 m. Sondermaße bis zu 3,00 m sind möglich, ebenso wie Kürzungen nach Wunsch. Die Borde gibt es mit verschiedenen Oberflächen. Sie sind wahlweise natur eloxiert, bronze eloxiert oder matt lackiert. Dafür steht eine umfangreiche Palette an Lackfarben zur Verfügung.

Die Aluminiumborde haben eine markante L-Form. Sie werden in ein verdecktes Wandprofil eingehängt, sodass die Borde fast vor der Wand zu schweben scheinen, was dem System eine besondere optische Leichtigkeit verleiht.

Zu den Ablagen bietet S7 eine Vielzahl von zusätzlichen Elementen, die, je nach Nutzungswünschen, frei kombiniert und zu den Borden montiert werden können. Mit dem System lässt sich z. B. eine Garderobe mit Spiegelpaneel, Kommode und Schuhschrank ebenso planen wie eine funktionale Regalwand mit Klappen- und Schubkastenelementen.

Die Korpusse – mit Türen, Schubkästen oder Klappen – gibt es in lackierter Ausführung, dafür stehen eine große Palette an matten Lackfarben sowie viele Hochglanz-Lackfarben zur Wahl. Werden Korpus-elemente ohne Aluminiumborde gehängt, können entsprechend lackierte Abdeckplatten oder rückseitig lackierte Glasplatten aufgelegt werden.

Für die Inneneinteilung bietet S7 funktionale Lösungen mit Fach- und Schubböden. Passende Akzente setzen Accessoires wie das Tablett und der Stehsammler aus Eiche, natur geölt, sowie eine rechteckige Glasvase.

S7 is a wall-mounted system comprising aluminium

shelves along with panels, bodies and coat storage elements. What's special about it is the aluminium shelves, which are 7 mm thick and form the key design feature of the system. They are available in 10 different lengths, from 0.45 m to 2.40 m and can also be made to order, with a maximum length of 3 m, or shortened as required. The shelves come in a choice of finishes: natural anodised, bronze anodised or matt lacquered, with a wide range of colours to choose from.

The aluminium shelves are a striking L-shape and attached to a concealed profile in the wall panel. When in place, they appear to float in front of the wall, lending the system a particular lightness. The shelves can be complemented with a range of additional elements that can be freely combined and added as required. Coat storage can be combined with a mirror panel, drawers and shoe cabinets, for instance, and a functional wall of shelving can include flap and drawer elements.

Whether with doors, drawers or flaps, bodies can be ordered in a wide range of matt and high-gloss lacquer finishes. Where body elements are ordered without aluminium shelves, they can be topped with a matching lacquered panel or back-painted glass closing panel. Internal fittings for S 7 include a range of functional solutions with shelves and shoe racks. Accessories such as the tray and container in oiled natural oak or the rectangular glass vase complement the system perfectly.





















Entree













S7 steht für
perfekte Klarheit
und funktionale
Eleganz bis
ins Detail.

**Sheer clarity and
functional elegance,
right down to the
smallest detail.**

S7

kombinationen **combinations**





Borde **Shelves**

Tiefe **Depth*** 36

Breite **Width*** 45

60

90

105

120


135

150

180

210

240



Korpuselemente **Body elements**

Tiefe **Depth*** 36

Breite **Width***

45

60

90




120

150


Höhe **Height*** 10,7



39,7



80



120



160



*cm

details details



Abdeckprofil für Aluminiumbord
Cover trim for aluminium shelf



Aluminiumbord Bronze
Aluminium shelf bronze




Korpuselement mit Klappe
Body element with flap



Aluminiumbord mit Korpuselement
Aluminium shelf with body element



Spiegelpaneel
Mirror panel



Paneelblende
Panel strip




Paneel vertikal
Vertical panel



Haken für Mantelstange
Hook for hanging rail



Abdeckplatte
Top panel



Mantelstange quer
Front-to-back hanging rail



Mantelstange längs
Lengthwise hanging rail



Kleiderbügel
Coat hanger

inneneinteilung **internal fittings**



Fachboden
Loose shelf



Schubkasteneinsatz
Sliding drawer insert



Schuhboden
Shoe shelf





BR
S

STRIPES BY JEHS + LAUB





STRIPES ist ein Schranksystem, das mit einer Vielzahl an individuell kombinierbaren Korpusen fast unendlich viele Möglichkeiten zur optimalen Stauraumnutzung bietet. Das Besondere: Es gibt 8 verschiedene Schrankbreiten (15, 20, 35, 50, 65, 70, 85 und 100 cm), sie können je nach Bedarf zusammengestellt und addiert werden. Jedes Element hat eine markante Griffmulde, sie ist das charakteristische Designdetail von STRIPES. Wenn mehrere Korpusse nebeneinander stehen, verleihen die Fugen der ansonsten puristischen Front ein vertikales Streifenmuster, das dem System seinen Namen gibt. Die Korpusse gibt es in 5 Höhen, die Schrankelemente in 3 Tiefen (35, 46 und 60 cm), bei den High- und Sideboards stehen 2 Tiefen (35 und 46 cm) zur Verfügung. Wenn Elemente mit unterschiedlicher Tiefe kombiniert werden, entsteht ein gestalterisch interessanter Tiefenversatz.

STRIPES umfasst Schrankelemente mit Türen oder Schubkästen, Eckschränke, Nischenelemente, offene Korpusen mit Fachböden, Türüberbau-Elemente, Side- und Highboards sowie Bankelemente – elegante Funktionalität für jede Raumsituation und unterschiedliche Nutzungswünsche. Für die individuelle Gestaltung stehen zudem eine große Palette an matten Lackfarben sowie viele Hochglanz-Lackfarben zur Wahl. Als funktionales Extra kann auch ein verspiegeltes Frontteil oder ein Lichtelement eingeplant werden. Die Griffmulden sind entweder in der gewählten Korpusfarbe lackiert oder können durch einen Aluminiumbelag betont werden. Zu den zahlreichen Inneneinteilungsmöglichkeiten des Systems gehören Fach- und Schubböden, Garderobenstangen, Innenschubkästen sowie z. B. ein Wertfach und ein Pinboard. Auch größere Einbauten wie ein Schminktisch oder Schreibtisch können in Schrankmodelle integriert werden. Abdeckplatten in lackierter Ausführung oder in Holz Ausführung, in Eiche oder Nussbaum, sorgen für das perfekte Finish auf Side- und Highboards. Die Nischenrückwände sind lackiert, mit Stoff bezogen oder haben einen Spiegel. Bei Bänken können Polsterstoffe oder Lederbezüge zusätzliche Farb- und Materialakzente setzen.

Stripes is a cabinet system offering a multitude of individually combinable

body elements that open up virtually unlimited opportunities for making the best possible use of storage space. What's special about it is the eight different cabinet widths (15, 20, 35, 50, 65, 70, 85 and 100 cm), which can be combined and

extended as needed. Each element has full-length recessed grip. A design feature of STRIPES, this creates a pattern of vertical stripes on the otherwise purist fronts when several bodies are combined. It is this pattern that gives the system its name. The bodies come in a choice of five heights; cabinet elements are available in three depths (35, 46 and 60 cm), and high- and sideboards come in two depths (35 and 46 cm). Combining different depths of element can create an interesting play of different levels. STRIPES comprises cabinet elements with doors or drawers as well as corner cabinets, open-fronted body elements with shelves, elements for combining over doorways, side- and highboards, and bench elements to create elegant, functional solutions for any setting and for a variety of uses. With a wide range of matt and high-gloss lacquer finishes to choose from, STRIPES can be customised to specification. Further options include mirrored fronts and lighting elements. Grip recesses are finished either in the body colour or with aluminium, as a highlight feature. The numerous internal fittings for the STRIPES system include shelves, shoe racks, coat rails, interior drawers, and other items, such as a valuables box or pin board. Larger components such as make-up tables and desks can also be integrated into cabinet arrangements. Top panels are either painted or consist of oak or walnut wood, adding the perfect finish to side- and highboards. Rear walls of niches can be finished in lacquer, fabric or a mirror panel, while benches, seat cushions and leather covers can add further colour and material features.


























































Stripes
vereint pure,
edle Optik mit
höchster
Vielseitigkeit.

STRIPES
COMBINES
PURIST
CLASSY
LOOKS
WITH
ABSOLUTE
VERSATI-
LITY.

kombinationen **combinations**






Übersicht overview

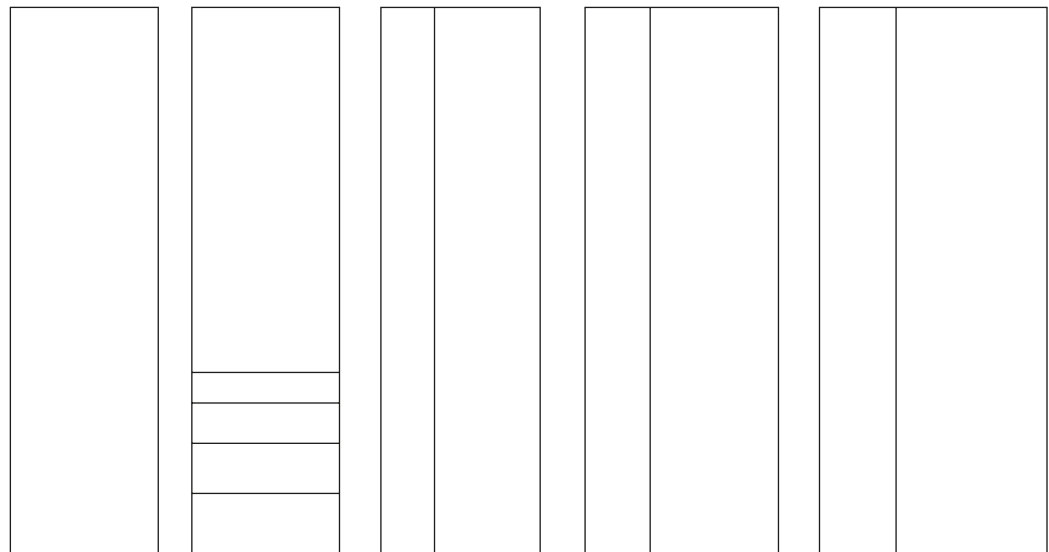
Schränkelemente **Cupboard elements**

Höhe **Height*** **228,2 + 241**
Tiefe **Depth*** **35 + 46 + 60**

Breite **Width***
15 20 35



Breite **Width***
65




*cm


Nischenelemente **Niche elements**

Höhe **Height*** 228,2 + 241
Tiefe **Depth*** 35 + 46 + 60


Breite **Width***
80



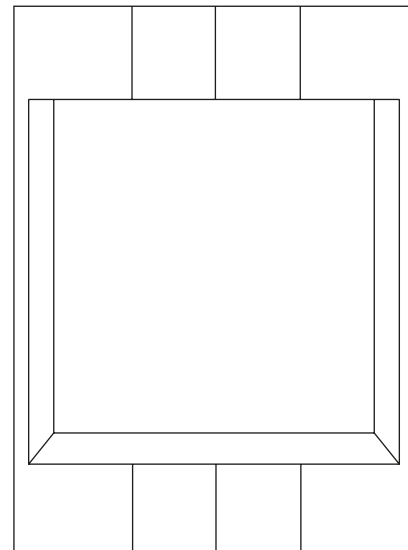
105



135



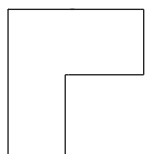

170



Eckschrank **Corner cupboard**

Höhe **Height*** 228,2 + 241
Tiefe **Depth*** 35 + 46 + 60

Breite **Width***
84 + 95 + 109



Türüberbau **Over-door element**

Höhe **Height*** 33
 Tiefe **Depth*** 35 + 46 + 60

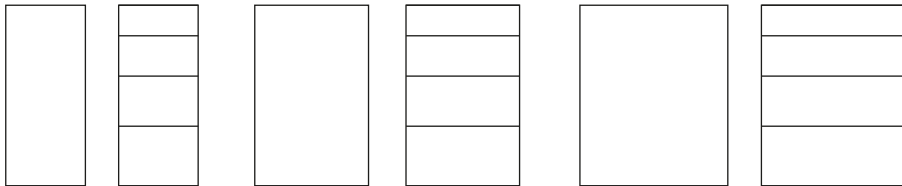
Breite **Width***
 120 135




Sideboard Elemente **Sideboard elements**

Höhe **Height*** 93,8
 Tiefe **Depth*** 35 + 46

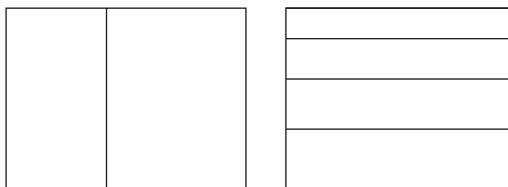
Breite **Width***
 35 50 65



Breite **Width***
 70 85



Breite **Width***
 100

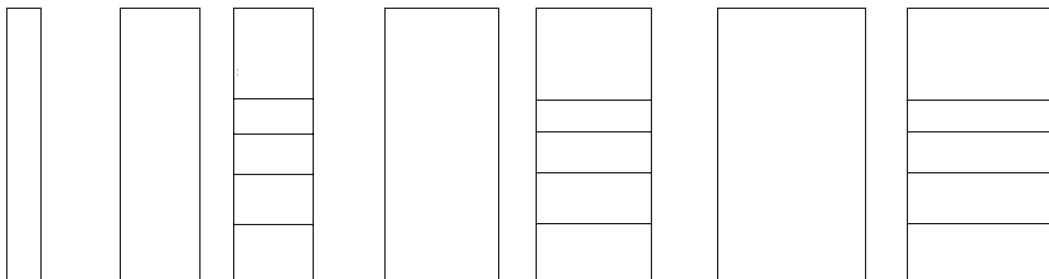


*cm


Highboard Elemente **Highboard elements**

Höhe **Height*** **131,9**
Tiefe **Depth*** **35 + 46**



Breite **Width***
20 **35**




Breite **Width***
70



85



100




Bankelemente **Bench elements**

Höhe **Height*** **36,2**
Tiefe **Depth*** **46**


Breite **Width***
35




50





55





Breite **Width***
65



85



Breite **Width***
100



Schrankabschluss **Cupboard sides and tops**



Dünne Außenseite und Abdeckplatte
Thin side and top panel



Außenseite und Abdeckplatte
Side and top panel



Lackierte Außenseite
Lacquered side panel



Verspiegelte Außenseite
Mirrored side panel



Schrankkonstruktion **Cupboard finish trim**



Tiefenversatz
Side trim for combining multi-depth elements



Deckenblende
Ceiling strip



Aluminiumkante
Aluminium edge



Aluminiumkante in Korpusfarbe lackiert
Aluminium edge lacquered in body colour



Lichtelement
Lighting element



Schuhklappe
Shoe rack with flap



Beleuchtung für Nische
Lighting for niche



Rückwandspiegel für Nische
Mirrored back panel for niche



Verdeckte Mantelstange für Nische
Concealed hanging rail for niche



Regalboden mit Mantelstange für
offenes Element
**Shelf with hanging rail for
open element**


inneneinteilung **internal fittings**



Fachboden
Loose shelf



Innenschubkasten
Internal drawer



Taschenfachboden
Bag shelf



Schuhboden
Shoe shelf



Schuhboden schräg
Slanted shoe shelf



Gummierter Tablarauszug
Rubberised pull-out tray



Ausziehbarer Aluminiumrahmen
mit Textilbehälter
**Pull-out aluminium frame
with fabric container**



Ausziehbarer Aluminiumrahmen mit Mantelstange
Pull-out aluminium frame with hanging rail



Fachboden mit 2 Mantelstangen
Loose shelf with 2 hanging rails



Stange mit Stiefelklammern
Rail with boot clips



Pinboard
Pinboard



Fachboden mit Mantelstange
Loose shelf with hanging rail

inneneinteilung internal fittings



Schütte, Hakenleiste, Schlauch- und Kabelhalter, Stielhalter
Scoop, hook rail, hose and cable holder, broom holder



Befestigungsband
Retaining strap



Steckdosenboden
Power socket shelf



Spiegel für Türinnenseite
Mirror for inside of door




Wertfach
Safe



Innenschubkasten Einbau unten
Internal floor-level drawer



Kabeldurchführung bei Schreibtisch
Cable duct for desk



Interner ausziehbarer Schreibtisch
Internal pull-out desk



Interner Schminktisch
Internal make-up table

Cabin

Abdeckplatte 33
 Abschlusselement 32, 33
 Aufsatzkorpas 32
 Außenseite lackiert 17, 25, 32
 Außenwange 20, 22, 32
 Dachschräge 32
 Deckenblende 20, 33
 Eckelement 24, 27
 Einzelhaken 37
 Fachboden 36, 37
 Falttür 35
 Griffleiste 20, 35
 Hakenleiste 38
 Hosenauszug 38
 Kabelhalter 38
 Kleiderlift 38
 Mantelstange 17, 37
 Nische 17
 Passblende 32
 Regalgefache 36
 Schlauchhalter 38
 Schminktisch 26, 39
 Schrank 12, 16, 17, 18, 20, 22, 24, 34
 Schreibtisch 39
 Schubkasten 38, 39
 Schuhboden 36, 37
 Schütte 38
 Sideboard 24, 34
 Sockelleiste 33
 Spiegel 26, 39
 Stiefelstange 37
 Stielhalter 38
 Tür 35

Boots rail 37
Broom holder 38
Cable holder 38
Ceiling slip 33
Clothes lift 38
Corner element 24, 27
Cover panel 33
Cupboard 12, 16, 17, 18, 20, 22, 24, 34
Desk 39
Door 35
Drawer 38, 39
End element 32, 33
Folding door 35
Hanging rail 37
Hook rail 38
Hose holder 38
Infill panel 20, 22, 32
Loose shelf 36, 37
Make up table 26, 39
Mirrors 26, 39
Niche 17
Plinth strip 33
Scoop 38
Scribing panel 32
Shelf organiser 36
Shoe shelf 36, 38
Side panel, lacquered 17, 25, 32
Sideboard 24, 34
Single hook 37
Sloped ceiling 32
Strip handle 35
Top-mount element 34
Trouser pull-out 38

Cosmo

Abdeckplatte 84
 Aufsatzelement 46, 52, 62, 63, 65, 67, 69, 71, 84, 85
 Bank 75
 Einbausteckdose 85
 Element offen 46, 48, 50, 52, 54, 56, 67, 68, 70, 72
 Fachboden 86
 Gehrungsverbindung 84
 Glasabdeckplatte 84
 Glaselement 46, 52, 54, 56, 67, 71, 85
 Highboard 53, 62, 67, 70, 85
 Kabeldurchführung 85
 Lowboard 52
 Mantelstange 87
 Nachttisch 50, 63
 Regal 46, 48, 68
 Schrank 66, 87
 Schubkasten 85, 86
 Schuhboden 86
 Sideboard 56, 57, 60, 64, 65, 67, 69, 72, 73, 74
 Sideboard freistehend 55, 58
 Sockel 52, 53, 55, 58, 62, 63, 65, 67, 70, 46,
 Tablarelement 46, 84
 Untergestell 64, 66, 69, 71, 72, 74, 75, 84

Bedside table 50, 63
Bench 75
Cable duct 85
Cover panel 84
Cupboard 66, 87
Drawer 85, 86
Glass element 46, 52, 54, 56, 67, 71, 85
Glass top panel 84
Hanging rail 87
Highboard 53, 62, 67, 70, 85
Loose shelf 86
Lowboard 52
Mitre joint 84
Open element 46, 48, 50, 52, 54, 56, 67, 68, 70, 72
Plinth 52, 53, 55, 58, 62, 63, 65, 67, 70, 46
Power socket, integrated 85
Shelf 46, 48, 68
Shoe shelf 86
Sideboard 56, 57, 60, 64, 65, 67, 69, 72, 73, 74
Sideboard, free-standing 55, 58
Top-mount element 46, 52, 62, 63, 65, 67, 69, 71, 84, 85
Tray top element 46, 84
Underframe 64, 66, 69, 71, 72, 74, 75, 84

S7

Abdeckplatte 117
Aluminiumbord 95, 102, 106, 109, 116
Fachboden 118
Garderobe 104, 108, 112, 113, 116, 117
Haken Mantelstange 117
Klappenelement 101, 113, 116
Kleiderbügel 117
Lowboard 98, 106, 109, 113
Mantelstange 116, 117
Panel 104, 112, 113, 116, 117
Passblende 116
Regal 94, 100, 109
Schrank 112
Schubkasten 112, 113
Schuhboden 118
Sideboard 96, 105
Spiegel 103, 104, 108, 112, 113, 116

Aluminium shelf 95, 102, 106, 109, 116
Body element with flap 101, 113, 116
Coat hanger 117
Coatrack 104, 108, 112, 113, 116, 117
Cupboard 112
Drawer 112, 113, 118
Hanging rail 116, 117
Hook hanging rail 117
Loose shelf 118
Lowboard 98, 106, 109, 113
Mirror 103, 104, 108, 112, 113, 116
Panel 104, 112, 113, 116, 117
Panel strip 116
Shelf 94, 100, 109
Shoe shelf 118
Sideboard 96, 105
Top panel 117

Stripes

Abdeckplatte 128, 132, 162
Aluminiumkante 132, 139, 164
Aluminiumrahmen ausziehbar 142, 167
Außenseite lackiert 130, 162
Bank 129, 134, 136, 157,
Befestigungsband 168
Beleuchtung 142, 144, 156, 164, 165
Deckenblende 164
Eckschrank 157
Fachboden 142, 146, 147
Hakenleiste 168
Highboard 130
Höhenversatz 137, 158
Kabeldurchführung 169
Kabelhalter 168
Mantelstange 142, 165, 167
Nische 144, 156, 157, 165
Pinboard 167
Regal 165, 166
Schminktisch 169
Schrank 140, 142, 144, 150, 151, 152, 156, 157
Schreibtisch 169
Schubkasten 139, 140, 142, 146, 166, 168
Schuhboden 142, 166
Schuhklappe 164
Schütte 168
Sideboard 126, 136, 138, 146, 148, 157
Spiegel 156, 157, 162, 165, 168
Steckdose 142, 168
Stiefelstange 142, 165, 167,
Stielhalter 168
Tablarauszug 166
Taschenfachboden 142, 166
Tiefenversatz 140, 156, 164
Türüberbau 150
Wertfach 168

Aluminium edge 132, 139, 164
Bag storage shelf 142, 166
Bench 129, 134, 136, 157
Broom holder 168
Cable duct 169
Cable holder 168
Ceiling strip 164
Corner cupboard 157
Cupboard 140, 142, 144, 150, 151, 152, 156, 157
Depth offset 140, 156, 164
Drawer 139, 140, 142, 146, 166, 168
Hanging rail 142, 165, 167
Height offset 137, 158
Highboard 130
Hook rail 168
Hose Holder 168
Lighting 142, 144, 156, 164, 165
Loose shelf 142, 146, 147
Make-up table 169
Mirror 156, 157, 162, 165, 168
Niche 144, 156, 157, 165
Over-door element 150
Pinboard 167
Power socket 142, 168
Pull-out aluminium frame 142, 167
Pull-out tray 166
Retaining strap 168
Safe 168
Scoop 168
Shelf 165, 166
Shoe rack with flap 164
Shoe shelf 142, 166
Side panel, lacquered 130, 162
Sideboard 126, 136, 138, 146, 148, 157
Top panel 128, 132, 162

**Schönbuch GmbH
Ottelmannshäuser Straße 1
97631 Bad Königshofen
Germany
Tel. +49.(0)9761.3962-0
info@schoenbuch.com**

**Photography
Daniel Breidt
Max von Eicken**

**Concept & Design
Carolin Sangha**

**Layout & Production
Wolfgang Perez**

**Assistance & Organisation
Lara Huppertz**

**Text
Eva Dehner
Melanie Girdlestone**

**Printed by
Druckerei Vogl GmbH & Co. KG**

